

GLOBAL DAILY INSIGHT

กลยุทธ์การลงทุนหุ้นต่างประเทศ

BY RESEARCH DIVISION

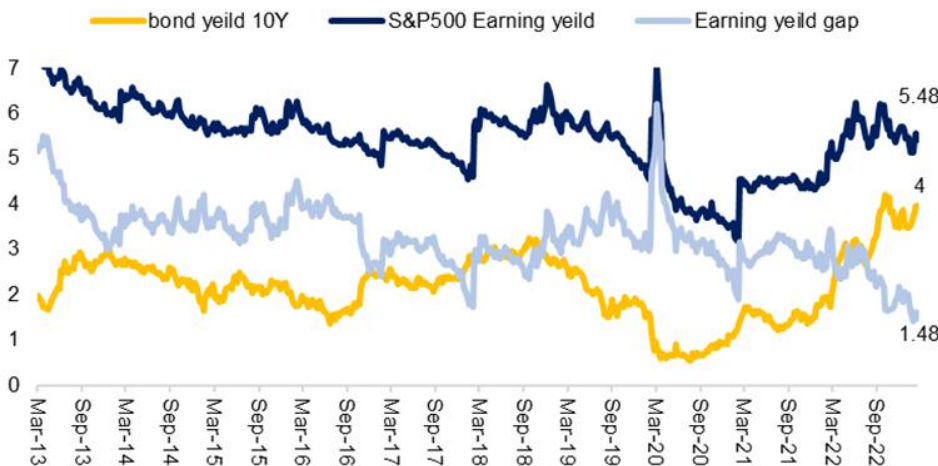
10 มีนาคม 2566

MARKET SUMMARY

- ตลาดหุ้นสหรัฐปิดลบทั้งสามดัชนีหลัก จากในช่วงแรกของ ช.ม. ซ้ำขายที่เปิดตัวโดยได้แรงหนุนจากตัวเลขผู้ขอสวัสดิการว่างงานครั้งแรกเพิ่มขึ้นสูงกว่าคาด อย่างไรก็ตามมีแรงเทขายเพื่อปิดรับความเสี่ยงก่อนที่จะมีการประกาศตัวเลขการจ้างงานนอกภาคการเกษตรในวันนี้ ทางด้านตลาดหุ้นยุโรปปิดลบราคาน้ำมันปรับตัวลงเป็นวันที่ 3 ติดต่อกัน สวนทางราคาทองคำที่ปรับตัวขึ้นเล็กน้อยเนื่องจากมีแรงซื้อเพื่อป้องกันความเสี่ยงเงินเพื่อ
- ข่าวหุ้นอพเทค BYD, CATL, Ping An Bank, JD. Com, Deutsche Post, Credit Suisse, Hilton Worldwide, Etsy, Charles Schwab, Gap Inc, DocuSign, Ulta Beauty, Baidu

GLOBAL MARKET UPDATE

EYG S&P500



Source : Bloomberg as of 8 Mar 23

- หุ้นสหรัฐยังผันผวนต่อเนื่อง โดยในช่วงแรกของ ช.ม. ซ้ำขายหุ้นสหรัฐเปิดตัวโดยได้รับแรงหนุนจากตัวเลขผู้ขอสวัสดิการว่างงานครั้งแรกเพิ่มขึ้นสูงกว่าคาด ซึ่งตลาดแรงงานที่อ่อนคลายลงอาจทำให้ FED ชะลอการขึ้นดอกเบี้ย อย่างไรก็ตามในช่วงท้ายตลาดมีแรงเทขายเพื่อปิดรับความเสี่ยงก่อนที่จะมีการประกาศตัวเลขการจ้างงานนอกภาคการเกษตรในวันนี้และเข้าสู่สินทรัพย์ปลอดภัยเนื่องจากผลตอบแทนในตลาดหุ้นน่าดึงดูดน้อยลงเมื่อเทียบกับผลตอบแทนพันธบัตรสหรัฐ ส่งผลให้

| | Index | Last Close | 1 D |
|----------------|-----------------|------------|--------|
| US | Dow Jones | 33,891.02 | -1.66% |
| | S&P500 | 4,111.08 | -1.85% |
| | NASDAQ | 11,887.45 | -2.05% |
| Europe | STOXX600 | 457.16 | -0.22% |
| Japan | NIKKEI225 | 27,693.65 | 0.63% |
| China | CSI300 | 4,086.88 | -0.35% |
| | HSCE | 7,189.37 | -1.15% |
| India | NIFTY50 | 17,764.60 | -0.93% |
| Thailand | SET | 1,682.11 | -0.37% |
| Vietnam | VN30 | 1,094.37 | 0.931% |
| Gold | Gold Future | 1,866.20 | 0.88% |
| Oil | WTI Oil Future | 74.11 | -1.23% |
| USD | US Dollar Index | 103.62 | 0.04% |
| | Index | Last Close | bps |
| Gov. 10Y Yield | US Gov 10Y | 3.6399% | -9 |
| | TH Gov 10Y | 2.5410% | -3 |

RESEARCH DIVISION

บริษัทหลักทรัพย์ เอเซีย พลัส

นิธกร พิศกน
นักวิเคราะห์ปัจจัยพื้นฐานด้านหลักทรัพย์
เลขทะเบียนนักวิเคราะห์: 118824

เอกธวัช ศรีสุภัตโต
ผู้ช่วยนักวิเคราะห์

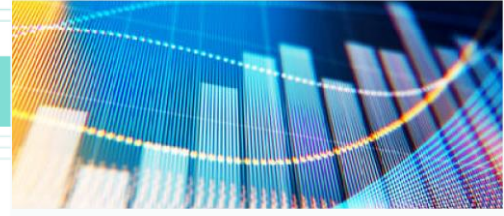
ศุภพล ตั้งวิเชียร
ผู้ช่วยนักวิเคราะห์

ผลตอบแทนพันธบัตร 10 ปีสหรัฐปรับตัวลง 9bps สู่ระดับ 3.64% ขณะที่ดัชนีหุ้นสหรัฐ 3 ดัชนีหลักปรับตัวลงโดย Dow Jones -1.66%, S&P500 -1.85% และ Nasdaq -2.05% ทั้งนี้หุ้นทั้ง 11กลุ่มอุตสาหกรรมที่อยู่ในดัชนี S&P500 ปรับตัวลงทั้งหมด โดยกลุ่มที่ปรับตัวลงเล็กน้อยได้แก่ Utilities -0.84%, Consumer staple -0.95% และ Healthcare -1.03% ซึ่งเป็นกลุ่มที่ทนทานต่อภาวะเศรษฐกิจถดถอยและดอกเบี้ยขาขึ้น ส่วนกลุ่ม Financials ปรับตัวลงหนักสุด -4.10% โดยถูกกดดันเพิ่มเติมจากข่าวธนาคาร SVB Financial ที่เน้นปล่อยสินเชื่อให้กับบริษัท Tech Startup เตรียมขายสินทรัพย์ลงทุนมูลค่ากว่า \$1.8 พันล้าน เพื่อเสริมสภาพคล่องให้กับธนาคาร ดังนั้นตัวเลขการจ้างงานนอกภาคการเกษตรและค่าจ้างแรงงานราย ช.ม. อาจเป็นตัวตัดสินการขึ้นอัตราดอกเบี้ยและทิศทางตลาดหุ้นในค่าคืนนี้

- ตลาดหุ้นยุโรปปิดลบ โดยดัชนี STOXX 600 ของยุโรป -0.22%, CAC- 40 ของฝรั่งเศส -0.12% ส่วน DAX ของเยอรมัน +0.01% โดยถูกกดดันหลังจากนักลงทุนปิดรับความเสี่ยงและเข้าสู่สินทรัพย์ปลอดภัยก่อนการประกาศตัวเลขเศรษฐกิจสำคัญของทางฝั่งสหรัฐ
- ราคาน้ำมันปิดลบเป็นวันที่ 3 ติดต่อกัน โดยสัญญาน้ำมันดิบ WTI -1.23% จากการปิดรับความเสี่ยงก่อนประกาศตัวเลขสำคัญทางเศรษฐกิจของสหรัฐ ส่วนทางทองคำที่มีแรงซื้อและปรับตัวขึ้นเล็กน้อย เพื่อป้องกันความเสี่ยงเงินเฟ้อ

MACRO ECONOMIC

- สหรัฐเผยผู้ยื่นขอสวัสดิการว่างงานครั้งแรกเพิ่มขึ้น 2.1 หมื่นตำแหน่งจากสัปดาห์ก่อน สู่ระดับ 2.11 แสนตำแหน่งสูงสุดในรอบ 10 สัปดาห์และสูงกว่าคาด 1.95 หมื่นตำแหน่ง
- ญี่ปุ่นเผยตัวเลขใช้จ่ายภาคครัวเรือนเดือน ม.ค. ขยายตัว 2.7% MoM สูงกว่าคาดที่ 1.4% MoM และพลิกกลับมาขยายตัวจากเดือนก่อนที่ -2.1% MoM หากเทียบจากช่วงเดียวกันของปีก่อน -0.3% YoY มากกว่าตลาดคาดที่ -0.1% YoY แต่หดตัวน้อยกว่าเดือนก่อนที่ -2.1% YoY
- ดัชนีเงินเฟ้อฝั่งผู้ผลิตญี่ปุ่น (PPI) เดือน ก.พ. อยู่ที่ระดับ 8.2% YoY ชะลอตัวลงจากเดือนก่อนที่ 9.5% YoY และชะลอตัวมากกว่าตลาดคาดที่ 8.4% YoY หากเทียบจากเดือนก่อน -0.4% MoM หดตัวมากกว่าตลาดคาดที่ -0.3% MoM

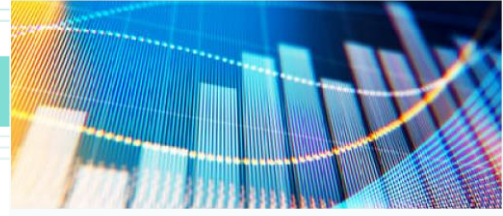


STOCK HIGHLIGHT

- **BYD (1211 HK)** ประกาศลดราคารถยนต์บางรุ่น ผ่านบัญชีสื่อสังคมออนไลน์ในจีน โดยจะมีการลดราคาสำหรับรถยนต์รุ่น Song Plus และ Seal ในช่วงระหว่างวันที่ 10 มีนาคม ถึง 31 มีนาคม โดยผู้ที่ซื้อรถยนต์รุ่น Seal จะได้รับส่วนลด 8,888 หยวน ขณะที่ผู้ซื้อรถยนต์รุ่น Song Plus จะได้รับส่วนลด 6,888 หยวน โดยการลดราคาครั้งนี้เป็นการเพิ่มการแข่งขันที่รุนแรงขึ้นหลังจาก **Tesla (TSLA US)** มีการปรับลดราคารถยนต์ในจีนไปช่วงต้นเดือนมกราคม
- **Contemporary Amperex (CATL) (300750 CH)** รายงานกำไรดีกว่าคาด โดยบริษัทเผยแพร่รายได้ทั้งปี 2022 ที่ 3.29 แสนล้านหยวนเติบโต 152% YoY ตามคาด ซึ่งแบ่งเป็น power battery system ที่ 2.37 แสนล้านหยวนเติบโต 159% YoY และรายได้ storage battery 4.50 หมื่นล้านหยวนเติบโต 230% YoY ด้านอัตรากำไรของ power battery ลดลงเหลือ 17.2% จาก 22% ตามคาด ขณะที่กำไรสุทธิเติบโตกว่า 93% YoY มาที่ 3.07 หมื่นล้านหยวนหรือ 12.89 หยวนต่อหุ้นซึ่งดีกว่าคาดที่ 2.88 หมื่นล้านหยวน นอกจากนี้บริษัทประกาศจ่ายเงินปันผลที่ 2.52 หยวนต่อหุ้นซึ่งสูงกว่าคาดที่ 0.65 หยวนต่อหุ้น หากพิจารณา 4Q22 บริษัทมีรายได้ 1.18 แสนล้านหยวนเติบโต 107% YoY ขณะที่กำไรอยู่ที่ 1.31 หมื่นล้านหยวนเติบโต 60.6% YoY ซึ่งเป็นการเติบโตในอัตราที่ชะลอลงสองไตรมาสติดต่อกัน
- **Ping An Bank (000001 CH)** รายงานงบปี 2022 ดีกว่าคาด โดยธนาคารเผยรายได้จากดอกเบี้ยปี 2022 เติบโต 8.4% YoY มาที่ 1.30 แสนล้านหยวน ขณะที่กำไรสุทธิเติบโต 25% YoY มาที่ 4.55 หมื่นล้านหยวนซึ่งเป็นผลมาจากการคุมค่าใช้จ่ายและตั้งสำรองลดลงจากปีก่อน โดย cost to income ลดลงเหลือ 28.4% จาก 29.3% ในปีก่อน ขณะที่ NIM อยู่ที่ 2.58% ลดลงเล็กน้อยจากปีก่อน และ NPL ratio อยู่ที่ 1% เท่ากับปีก่อน ด้าน Capital tier 1 อยู่ที่ 10.4%
- **JD.com (9618 HK, JD US)** ปิดลบ 11.28% ในตลาดสหรัฐฯ หลังเผยแพร่ได้ต่ำกว่าคาด โดยบริษัทเผยแพร่รายได้ 4Q22 ที่ 2.95 แสนล้านหยวนเติบโต 7.1% YoY แต่ต่ำกว่าคาดเล็กน้อยที่ 2.96 แสนล้านหยวน จากยอดขายเครื่องใช้ไฟฟ้าและอุปกรณ์ในบ้านตามภาคอสังหาฯที่ชะลอลง อย่างไรก็ตามค่าใช้จ่ายการตลาดลดลงกว่า 10% YoY ขณะที่ Fulfillment expense โตขึ้นเพียง 3% YoY มาที่ 1.69 หมื่นล้านหยวนต่ำกว่าคาดที่ 1.74 หมื่นล้านหยวน ส่งผลให้ Adj EBITDA เติบโตกว่า 114% YoY มาที่ 8.90 พันล้านหยวนดีกว่าคาดที่ 8.06 พันล้านหยวน โดย EBITDA margin ขยายตัวเป็น 3% จาก 1.5% ในปีก่อนและดีกว่าคาดที่ 2.3% ขณะที่กำไรเติบโต 117.6% YoY มาที่ 4.81 หยวนต่อ ADR ซึ่งดีกว่าคาดที่



- 3.54 หยวนต่อ ADR นอกจากนี้บริษัทประกาศจ่ายเงินปันผลในอัตรา \$0.31 ต่อหุ้น
- **Deutsche Post (DPW GR)** บริษัทขนส่งพัสดุ 'DHL' ปรับขึ้น 0.26% จากการซื้อหุ้นคืนและกำไรออกมาดีกว่าคาด โดยบริษัทมีรายได้ 4Q22 ที่ 2.38 หมื่นล้านยูโร เดบิต 1.7% YoY ดีกว่าคาดที่ 2.33 หมื่นล้านยูโร ซึ่งแบ่งเป็นรายได้ขนส่งสินค้า 7.03 พันล้านยูโร เดบิต 2.5% YoY รายได้ Global Freight Forward 6.8 พันล้านยูโร เดบิต 4.6% YoY และรายได้ส่งสินค้าในประเทศ 4.62 พันล้านยูโร เดบิต 3.1% YoY ขณะที่กำไรสุทธิ เดบิต 1.9% YoY มาที่ 1.34 พันล้านยูโร ซึ่งดีกว่าคาดที่ 1.2 พันล้านยูโร ทั้งนี้ผู้บริหารมองเป้า EBIT ปี 2023 ที่ 6 - 7 พันล้านยูโร ตามที่นักวิเคราะห์คาดที่ 6.7 พันล้านยูโร และวางเป้า EBIT ปี 2025 ที่ 8 พันล้านยูโร นอกจากนี้ยังประกาศซื้อหุ้นคืนเพิ่มอีก 1 พันล้านยูโร ในช่วง 2022 - 2024 รวมเป็นวงเงิน 3 พันล้านยูโร
 - **Credit Suisse (CSGN SW, CS US)** ปรับลง 1.94% หลังธนาคารประกาศขอส่งรายงานประจำปีล่าช้าจากที่มีกำหนดส่งในวันพฤหัสบดีที่ผ่านมา โดยหน่วยงานกำกับด้านหลักทรัพย์สหรัฐฯ ได้แจ้งธนาคารช่วงเย็นวันพุธและขอข้อมูลฐานะทางการเงิน และงบกระแสเงินสดย้อนหลังของปี 2019 และ 2020 รวมถึงข้อมูลบริหารด้านความเสี่ยงเพิ่มเติม ทั้งนี้ผู้บริหารได้ให้ความมั่นใจว่าการขอรายงานฉบับเพิ่มเติมจะไม่ส่งผลกระทบต่อผลการดำเนินงาน Q4 ที่ประกาศไปแล้วเมื่อวันที่ 9 กุมภาพันธ์
 - **Hilton Worldwide (HLT US)** ปรับตัวลง 3.41% ขณะที่นักวิเคราะห์จาก Barclay ปรับคำแนะนำขึ้นเป็น overweight และปรับราคาพื้นฐานขึ้นเป็น \$168 หลังมองโรงแรมในเครือมีความทนทานต่อเศรษฐกิจมากที่สุดในกลุ่ม และมีกระจายจำนวนห้องเดบิตสูงที่สุดกว่ากลุ่ม ขณะที่ valuation น่าสนใจมากกว่ากลุ่ม
 - **Etsy (ETSY US)** แพลตฟอร์ม E-Commerce ปรับลง 4.81% หลัง Jefferies ปรับลดคำแนะนำเป็น Underperform ลง 2 ชั้นจาก Buy และหันราคาเป้าหมายเหลือ \$85 โดยมองบริษัทอาจต้องไ้ซึ่งงบการตลาดเพิ่มขึ้นหลังจำนวนผู้ใช้งานแพลตฟอร์มลดลงต่อเนื่องทั้งปี 2022 ขณะที่การใช้จ่ายซื้อสินค้าเฉพาะทางมีแนวโน้มชะลอลงตามภาวะเศรษฐกิจ และ valuation หุ่นแพงกว่ากลุ่มถึง 70%
 - **Charles Schwab (SCHW US)** ผู้ให้บริการทางการเงิน ปิดลบ 12.77% จากข่าวมีลูกค้าทำธุรกรรม block trade ที่ราคา \$73 - 74 ซึ่งต่ำกว่าราคาตลาดด้วยจำนวนหุ้นกว่า 8.5 ล้านหุ้น (0.5% ของจำนวนหุ้นทั้งหมด)



- **Gap Inc (GPS US)** เจ้าของแบรนด์เสื้อผ้าปรับตัวลง 8.38% ในช่วง After-hour หลังรายงานขาดทุนไตรมาส 4 (สิ้นสุด มกราคม 23) แยกว่าขาดและให้ประมาณการสำหรับทั้งปีต่ำกว่านักวิเคราะห์คาด ผลกระทบจากผู้บริโภคที่ระมัดระวังการใช้จ่ายมากขึ้นในช่วงที่เงินเฟ้ออยู่ในระดับสูง ทำให้ความต้องการในสินค้าเครื่องนุ่งห่มชะลอตัวลง บริษัทจึงพยายามดึงดูลูกค้าโดยการเสนอส่วนลดที่มากยิ่งขึ้นในช่วงไตรมาสที่ผ่านมา เพื่อระบายสินค้าคงคลังส่วนเกินและกระตุ้นความต้องการของผู้บริโภค กัดดันอัตรากำไรส่งผลให้ EPS อยู่ที่ขาดทุน \$0.75 แยกว่าที่นักวิเคราะห์มองไว้ที่ 27 เซนต์ นอกจากนี้การที่ผู้คนที่ต้องพบปะเข้าสังคมมากขึ้นทำให้ความต้องการเลือกซื้อเสื้อผ้าที่เป็นทางการ มากกว่าที่จะเป็นเสื้อผ้าลำลอง ส่งผลให้รายได้หดตัวลง 6.4% YoY อยู่ที่ \$4.24 พันล้าน น้อยกว่านักวิเคราะห์คาดอยู่ \$130 ล้าน เช่นเดียวกับยอดขายร้านค้าเดิมหดตัว 5% YoY แยกว่านักวิเคราะห์คาดที่มองหดตัวเพียง 2.7% YoY บริษัทคาดยอดขายสำหรับปี 2023 จะลดลงประมาณ3%-7% เทียบกับที่นักวิเคราะห์มองว่าจะโต 1.64%
- **DocuSign (DOCU US)** บริษัททางด้านลายเซ็นอิเล็กทรอนิกส์ ปรับตัวลง 8.09% ถึงแม้จะรายงานผลประกอบการไตรมาส 4 (สิ้นสุด มกราคม 23) ออกมาดีกว่าที่คาดก็ตาม โดยรายได้อยู่ที่ \$659.6 ล้าน และ EPS อยู่ที่ \$0.65 ดีกว่าที่นักวิเคราะห์มองไว้ที่ \$639.3 ล้าน และ \$0.52 ตามลำดับ ในส่วนของยอดเรียกเก็บเงิน (billing) อยู่ที่ \$739.0 ล้าน เติบโต 10% YoY สำหรับคาดการณ์ไตรมาสปัจจุบัน (สิ้นสุด เมษายน 23) มองรายได้อยู่ในช่วง \$639 ล้าน-\$634 ล้าน ต่ำกว่านักวิเคราะห์คาด \$640.9 ล้าน และสำหรับทั้งปีคาดรายได้ในช่วง \$2.70-\$2.71 พันล้าน เหนือกว่านักวิเคราะห์มองที่ \$2.69 พันล้าน นอกจากนี้ยังมีการประกาศลาออกจากตำแหน่ง CFO ของทาง Cynthia Gaylor ที่ดำรงตำแหน่งมากกว่า 2 ปี
- **Ulta Beauty (ULTA US)** เผยผลประกอบการที่โดดเด่น รวมทั้งคาดการณ์สำหรับทั้งปีอย่างแข็งแกร่ง ได้ปัจจัยหนุนจากลูกค้าที่มีการใช้จ่ายในส่วนของเครื่องสำอางและผลิตภัณฑ์ความงามอย่างต่อเนื่อง ส่งผลให้ผลประกอบการไตรมาส 4 (สิ้นสุด มกราคม 23) รายได้อยู่ที่ \$3.22 พันล้าน เติบโต 18.2% YoY แต่ยอดขายได้ร้านค้าเดิมเติบโตในอัตราที่ช้าลง 15.6% เทียบกับช่วงเดียวกันของปีก่อนที่ 21.4% ขณะที่ EPS อยู่ที่ \$6.68 โดยทั้งรายได้และกำไรดีกว่าที่นักวิเคราะห์คาดไว้ที่ \$3.02 พันล้าน และ \$5.63 ตามลำดับ ผู้บริหารมองว่าผลประกอบการที่แข็งแกร่งในไตรมาสล่าสุด ส่งผลให้ทั้งปี รายได้ กำไร และการเติบโตของสมาชิกทำจุดสูงสุดใหม่สะท้อนความต้องการของผู้บริโภคที่แข็งแกร่ง

รวมทั้งรายได้รวมทั้งปีเกิน \$10 พันล้าน เป็นครั้งแรกในรอบ 33 ปีของบริษัท และคาดว่าแนวโน้มที่สดใสจะยังคงอยู่ในปีนี้ สำหรับทั้งปีบริษัทรายงานรายได้ที่ \$10.2 พันล้าน และ EPS ที่ \$24.01 มากกว่านักวิเคราะห์คาดการณ์ทั้งรายได้และกำไร นอกจากนี้บริษัทคาดการณ์สำหรับปี 2023 รายได้อยู่ในช่วง \$10.95-\$11.05 พันล้าน และยอดขายร้านค้าเดิมเติบโต 4%-5%

- **Baidu (BIDU US, 9888 HK)** ปรับตัวลง 7.49% ในตลาดสหรัฐฯ หลังมีรายงานว่าบริษัทพยายามดิ้นรนเพื่อให้ Ernie Bot ที่เป็น AI Chatbot ของบริษัท สามารถเปิดตัวได้ตามแผนที่วางไว้ในอาทิตย์หน้า โดยทาง Wall Street Journal รายงานว่าบริษัทกำลังต่อสู้กับปัญหาพื้นฐานบางอย่างในตัว Ernie Bot เพื่อให้มันสามารถแสดงประสิทธิภาพได้ดีขึ้น ขณะที่ส่วนหนึ่งที่ทำให้ความเร็วในการทำงานลดลงเนื่องมาจากการขาดแคลนเซมิคอนดักเตอร์บางอย่างที่ถูกคว่ำบาตรโดยสหรัฐฯ ทำให้บริษัทต้องใช้ชิพจากบริษัทอื่นแทนในการพยายามทำให้ Ernie Bot เปิดตัวได้ตามแผนที่วางไว้

ที่มา : Bloomberg, CNBC, Reuters , Investing.com, Seeking Alpha, WSJ

Weekly Economic Calendar

| Monday, March 6, 2023 | | | | | |
|--------------------------|---------|---|---------|----------|----------|
| Time | Country | Event | Actual | Forecast | Previous |
| 16.30 | UK | Construction PMI (Feb) | 54.6 | 48.5 | 48.4 |
| 17.00 | EU | Retail Sales (YoY)(Jan) | -2.3% | -2.7% | -2.8% |
| 17.00 | EU | Retail Sales (MoM)(Jan) | 0.3% | 1.0% | -2.7% |
| 22.00 | US | Factory Orders (MoM)(Jan) | -1.6% | -1.8% | 1.8% |
| Tuesday, March 7, 2023 | | | | | |
| 10.00 | China | Export (YoY)(Jan) | -6.8% | -9.4% | -9.9% |
| 10.00 | China | Import (YoY)(Jan) | -10.2% | -5.5% | -7.5% |
| 14.00 | UK | Halifax House Price Index (MoM)(Feb) | 1.1% | -0.3% | 0.2% |
| 14.00 | UK | Halifax House Price Index (YoY)(Feb) | 2.1% | | 2.1% |
| 15.00 | GER | German Factory Orders (MoM)(Jan) | 1.0% | -0.9% | 3.4% |
| 22.00 | US | Fed Chair Powell Testifies | | | |
| Wednesday, March 8, 2023 | | | | | |
| 04.30 | USD | API Weekly Crude Oil Stock | -3.835M | -0.308M | 6.203M |
| 14.00 | GER | German Industrial Production (MoM)(Jan) | 3.5% | 1.5% | -3.1% |
| 14.00 | GER | German Retail Sales (YoY)(Jan) | -6.9% | -1.8% | -6.4% |
| 14.00 | GER | German Retail Sales (MoM)(Jan) | -0.3% | 2.0% | -5.3% |
| 17.00 | EU | GDP (YoY)(Q4) | 1.8% | 1.9% | 2.3% |
| 17.00 | EU | GDP (QoQ)(Q4) | 0.0% | 0.1% | 0.3% |
| 20.15 | US | ADP Nonfarm Employment Change (Feb) | 242K | 186K | 106K |
| 22.00 | US | Fed Chair Powell Testifies | | | |
| 22.30 | US | JOLTs Job Openings (Jan) | 10.824M | 10.250M | 11.012M |
| 22.30 | US | Crude Oil Inventories | -1.694M | 0.395M | 1.165M |
| Thursday, March 9, 2023 | | | | | |
| 06.50 | Japan | GDP (YoY)(Q4) | 0.1% | 0.6% | -0.8% |
| 06.50 | Japan | GDP (QoQ)(Q4) | 0.0% | 0.2% | -0.2% |
| 08.30 | China | CPI (MoM)(Feb) | -0.5% | 0.7% | 0.8% |
| 08.30 | China | CPI (YoY)(Feb) | 1.0% | 2.2% | 2.1% |
| 08.30 | China | PPI (YoY)(Feb) | -1.4% | -0.5% | -0.8% |
| Friday, March 10, 2023 | | | | | |
| 06.30 | JP | Household Spending (YoY) | -0.3% | -0.2% | -1.3% |
| 06.30 | JP | Household Spending (MoM)(Jan) | 2.7% | 1.4% | -2.1% |
| 06.50 | JP | PPI (MoM)(Feb) | -0.4% | -0.3% | 0.7% |
| 06.50 | JP | PPI (YoY)(Feb) | 8.2% | 9.6% | 9.5% |
| 10.00 | JP | BoJ Interest Rate Decision | | -0.1% | -0.1% |
| 14.00 | UK | GDP (MoM)(Jan) | | -0.3% | -0.5% |
| 14.00 | UK | Industrial Production (MoM)(Jan) | | | 0.3% |
| 14.00 | UK | Manufacturing Production (MoM)(Jan) | | | |
| 14.00 | GER | German CPI (MoM)(Feb) | | 1.0% | 0.8% |
| 14.00 | GER | German CPI (YoY)(Feb) | | 8.7% | 8.7% |
| 20.30 | US | Average Hourly Earnings (MoM)(Feb) | | 0.3% | 0.3% |
| 20.30 | US | Average Hourly Earnings (YoY)(Feb) | | | 4.4% |
| 20.30 | US | Nonfarm Payrolls (Feb) | | 200K | 517K |
| 20.30 | US | Unemployment Rate (Feb) | | 3.5% | 3.4% |

ที่มา: Investing.com