

ในมุมมอง VALUATION น่าสนใจมากขึ้น

3 วันทำการที่ผ่านมา SET Index ปรับตัวลดลงมากกว่า 90 จุด จากประเด็นความกังวลเรื่องการปิดธนาคารในสหรัฐฯ ซึ่งปัจจัยดังกล่าวเป็น Sentiment ที่เข้ามากระทบ โดยไม่มีแรงกดดันในทางพื้นฐานทำให้ต้องมีการปรับลดประมาณการกำไร และในอีกทางหนึ่ง น่าจะมีส่วนทำให้ทิศทางการปรับขึ้นดอกเบี้ยในบ้านเรายากขึ้น ภาพดังกล่าวทำให้เมื่อมองในมุมมอง Valuation ของตลาดหุ้นบ้านเราแล้วมีความน่าสนใจมากขึ้น โดยที่ดัชนีปัจจุบันมีค่า Market Earning Yield Gap 4.52% และมีค่า PER ณ สิ้นปี 2566 ที่ 16.6 เท่า และเปิด Upside เมื่อเทียบกับเป้าหมาย SET Index ที่เราวางไว้ที่ 1610 จุด ส่วนตัวเลขเงินเฟ้อสหรัฐฯ เดือน ก.พ. ที่ประกาศออกมาอยู่ที่ 6% YoY เท่ากับ Consensus ช่วยลดแรงกดดันที่ Fed จะปรับขึ้นดอกเบี้ย โดยล่าสุดเฟดตามปรับขึ้นดอกเบี้ยของ Fed ลงมาอยู่ที่บริเวณ 5% ในเชิงกลยุทธ์ ให้นำเงินสดที่สำรองไว้กลับมาทยอยซื้อหุ้นเข้าพอร์ตรอบใหม่ โดยเชื่อว่า SET Index น่าจะมีโอกาส Rebound ประเมินกรอบ 1517 - 1550 จุด Top Pick เลือก AMATA, GPSC, JMT และ ORI โดยให้ลดระดับเงินสดลง

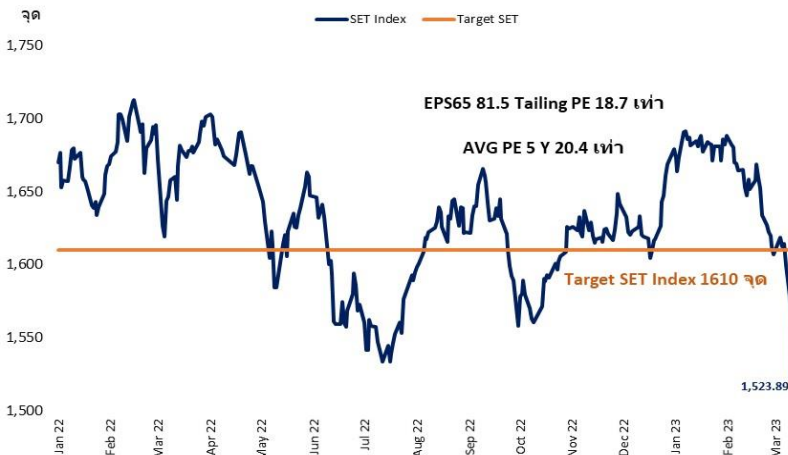
SUPPORT & RESISTANCE

แนวรับ 1,517 จุด
แนวต้าน 1,550 จุด

TOP PICKS

AMATA FV@B 27.00
GPSC FV@B 76.00
JMT FV@B 65.00
ORI FV@B 13.15

SET Index ในมุมมองของ Valuation น่าสนใจมากขึ้น



ที่มา ฝ่ายวิจัย ASPS

RESEARCH DIVISION

บริษัทหลักทรัพย์ เอเชีย พลัส

เกศศักดิ์ ทวีธีระธรรม

นักวิเคราะห์ปัจจัยพื้นฐานด้านตลาดทุน และทางเทคนิค
เลขทะเบียนนักวิเคราะห์: 004132

ภราดร เตียรณปราโมทย์

นักวิเคราะห์ปัจจัยพื้นฐานด้านหลักทรัพย์
เลขทะเบียนนักวิเคราะห์: 075365

ภวัต ภัทรพงศ์

นักวิเคราะห์ปัจจัยพื้นฐานด้านหลักทรัพย์
เลขทะเบียนนักวิเคราะห์: 117985

สิริลักษณ์ พันธวงศ์

ผู้ช่วยนักวิเคราะห์

อารมณ์ตลาดผ่อนคลายลง หลังเงินเฟ้อสหรัฐฯ ลดลงตามคาด

วานนี้ตลาดหุ้นต่างประเทศปรับตัวกลับขึ้นมาจากหลังปรับตัวลงแรงตั้งแต่ช่วงต้นสัปดาห์ โดยในฝั่งสหรัฐฯปรับตัวขึ้นกว่า +1.1% ถึง +2.1% ส่วนในฝั่งยุโรปปรับตัวในแดนบวกเช่นกันราว +1.2% ถึง +2.0% ขณะที่ Bond Yield สหรัฐฯ อายุ 2 ปี และ 10 ปี ปรับตัวขึ้นราว 6.9% และ 3.3% ตามลำดับ ทำให้ตัวเลข Inverted Yield Curve ระหว่าง Bond Yield 10 – 2 ปี ติดลบน้อยลง โดยล่าสุดอยู่ที่ -0.43% (เคยลงไปจุดต่ำสุดในรอบปีนี้ที่ระดับ -1.03%) เนื่องจากความกังวลเริ่มผ่อนคลายมากขึ้น ปัจจัยที่อัตราเงินเฟ้อสหรัฐฯ ที่ทยอยปรับตัวลดลงบวกกับทางการสหรัฐฯ เร่งสร้างความเชื่อมั่นให้กับประชาชนจากวิกฤตระบบธนาคารสหรัฐฯ

ผลตอบแทนสินทรัพย์ต่างๆ

	Last	%Chg	%MTD	%YTD
America				
NASDAQ	11,428.15	2.14%	-0.24%	9.19%
S&P	3,919.29	1.65%	-1.28%	2.08%
Russel	1,776.89	1.87%	6.33%	0.89%
DJIA	32,155.40	1.06%	1.54%	2.99%
Europe				
FTSE 100	7,637.11	1.17%	3.04%	2.49%
DAX	15,232.83	1.83%	0.86%	9.40%
Euro Stoxx 50	4,179.47	2.02%	1.39%	10.17%
CAC 40	7,141.57	1.86%	1.74%	10.32%
ASIA				
Philippines	6,393.33	2.31%	2.48%	2.64%
Indonesia	6,641.81	2.14%	2.94%	3.05%
Australia	7,008.88	1.41%	3.44%	0.42%
Japan	27,222.04	2.19%	0.81%	4.32%
Malaysia	1,393.83	1.97%	4.15%	5.80%
Korea	2,348.97	2.56%	2.65%	5.03%
China	3,245.31	0.72%	1.05%	5.05%
Hong Kong	19,247.96	2.27%	2.72%	2.70%

	Last	%Chg	%MTD	%YTD
Dollar Index	103.68	0.08%	-1.14%	0.15%
EURO/USD	1.07	0.00%	1.48%	0.26%
USD/THB	34.52	0.26%	2.42%	0.26%
Gold Spot	1,903.93	0.00%	4.22%	4.38%
*ค่าลบ หมายถึงค่าเงินอ่อนค่า				
BOND (US)				
2 Year	4.25	6.89%	-11.74%	-3.96%
5 Year	3.85	4.16%	7.86%	-3.72%
10 Year	3.69	3.25%	5.89%	-4.79%
BOND (TH)				
1 Year TH	1.74	0.01%	0.18%	27.31%
10 Year TH	2.43	-0.89%	-6.10%	-8.16%

ที่มา: Bloomberg, ฝ่ายวิจัย ASPS

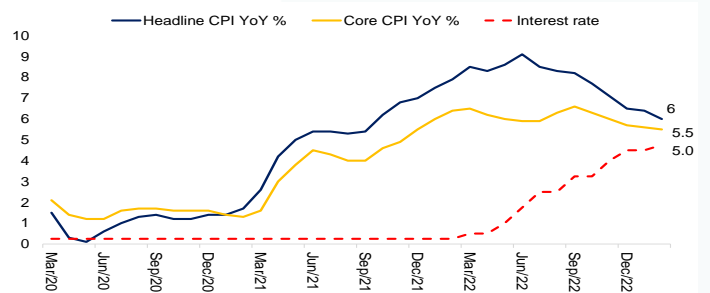
โดยอัตราเงินเฟ้อสหรัฐฯเดือน ก.พ. +6.0%YoY (ระดับต่ำสุดในรอบ 17 เดือน นับตั้งแต่เดือน ก.ย. 64) และ +0.4%MoM ตามคาด โดยชะลอลงจากเดือน ม.ค. 66 ที่ระดับ +6.2%YoY และ +0.5%MoM หลังอาหารและพลังงานปรับตัวลดลง อย่างไรก็ตามเงินเฟ้อภาคบริการยังคงทรงตัวในระดับสูงต่อเนื่อง ซึ่งมาจากหมวดค่าเช่าที่พักอาศัยเป็นหลัก ทำให้ Core CPI เดือน ก.พ. +5.5%YoY ปรับตัวลดลงเล็กน้อยจากเดือนก่อนที่ระดับ +5.6%YoY ส่งผลให้ Real Interest Rate (ดอกเบี้ย 4.75% - เงินเฟ้อ 6.0%) ยังติดลบอยู่ที่ระดับ -1.25%

การประกาศตัวเลขเศรษฐกิจสหรัฐฯ

Time	Cur.	Imp.	Event	Actual	Forecast
Tuesday, March 14, 2023					
08:30	USD	★★★	Core CPI (MoM) (Feb)	0.5%	0.4%
08:30	USD	★★☆	Core CPI (YoY) (Feb)	5.5%	5.5%
08:30	USD	★☆☆	Core CPI Index (Feb)	304.07	
08:30	USD	★★★	CPI (YoY) (Feb)	6.0%	6.0%
08:30	USD	★★★	CPI (MoM) (Feb)	0.4%	0.4%

ที่มา: Investing.com, ฝ่ายวิจัย ASPS

เงินเฟ้อพื้นฐานใกล้ตัดดอกเบี้ยนโยบาย



ที่มา: Bloomberg, ฝ่ายวิจัย ASPS

อย่างไรก็ตามเงินเฟ้อสหรัฐฯในปัจจุบันก็ยังสูงกว่ากรอบเป้าหมายระดับ 2% น่าจะทำให้ Fed คงอัตราดอกเบี้ยทรงตัวไว้ในระดับสูงระยะหนึ่ง เพื่อให้ Real Interest Rate พลิกกลับมาเป็นบวก ซึ่งอาจเป็นการเพิ่มความเสถียรต่อเศรษฐกิจ Recession มากขึ้นเรื่อยๆ ขณะที่การดอกเบี้ยสหรัฐฯที่ขึ้นมาเร็วและแรงตั้งแต่ปี 2565 เริ่มเห็นผลกระทบที่ชัดเจน จากสัญญาณการปิดตัวลงของสถาบันการเงินของสหรัฐฯ 3 แห่ง (Silvergate Capital, Silicon Valley Bank, Signature Bank) ในช่วงสัปดาห์ที่ผ่านมา

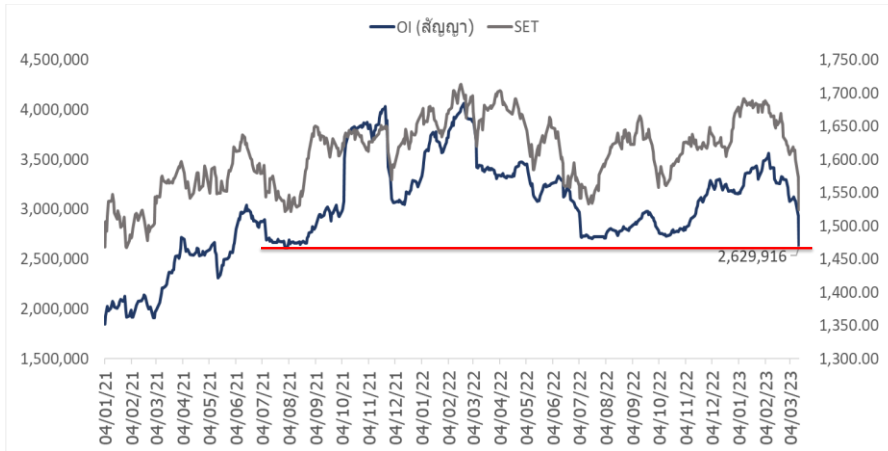
นอกจากนี้ยังมีความเสี่ยงเชิงภูมิรัฐศาสตร์ที่ยังต้องติดตามอย่างใกล้ชิด เนื่องจากอาจทำให้ปัญหาเงินเฟ้อพุ่งสูงกลับมาอีกครั้ง โดยสถานการณ์ล่าสุดทางการสหรัฐฯ เผยว่าเครื่องบินขับไล่ของรัสเซียได้ยิงโดรนลำหนึ่งของสหรัฐฯที่ปฏิบัติการกิจเหนือทะเลดำ

สรุป อัตราเงินเฟ้อสหรัฐฯที่ทยอยปรับตัวลดลง บวกกับทางการสหรัฐฯ เร่งสร้างความเชื่อมั่นให้กับประชาชนจากวิกฤตระบบธนาคารสหรัฐฯ ทำให้ความกังวลเริ่มผ่อนคลายลง หนุนให้เม็ดเงินไหลเข้าสู่สินทรัพย์เสี่ยงอย่าง ตลาดหุ้นมากขึ้น อย่างไรก็ตามยังมีความเสี่ยงที่ยังต้องติดตามอย่างใกล้ชิด ทั้งผลกระทบของดอกเบี้ยสหรัฐฯที่ขึ้นมาเร็วและแรงตั้งแต่ปี 2565 อาจคงไว้ในระดับสูงต่อไปเพื่อกดเงินเฟ้อให้เข้าสู่กรอบเป้าหมายที่ 2% รวมถึงความเสี่ยงเชิงภูมิรัฐศาสตร์ ที่อาจทำให้ปัญหาเงินเฟ้อพุ่งสูงกลับมาอีกครั้งหนึ่ง

TECHNICAL ของ SET INDEX เริ่มน่าสนใจไหม ... บาดุกัน

การปรับลงของ SET Index วานนี้แรงมากถึง -3.13% มากกว่าดัชนี MSCI Asia Ex Japan ที่ลดลง -2.19% ส่วนหนึ่งเป็นผลมาจากการเร่งปิดสถานะใน Single Stock Futures ที่ระดับสถานะคงค้างลดลงมากถึง 10% ซึ่งถือเป็นลดลงภายในวันเดียวมากที่สุดในรอบปีนี้ แต่อย่างไรก็ตามระดับสถานะคงค้าง (OI) ลดลงมาเหลือ 2.63 ล้านสัญญาเป็นระดับต่ำสุดนับจาก ส.ค.ปี 2021

ระดับสถานะคงค้าง (OI) ของ SET Index



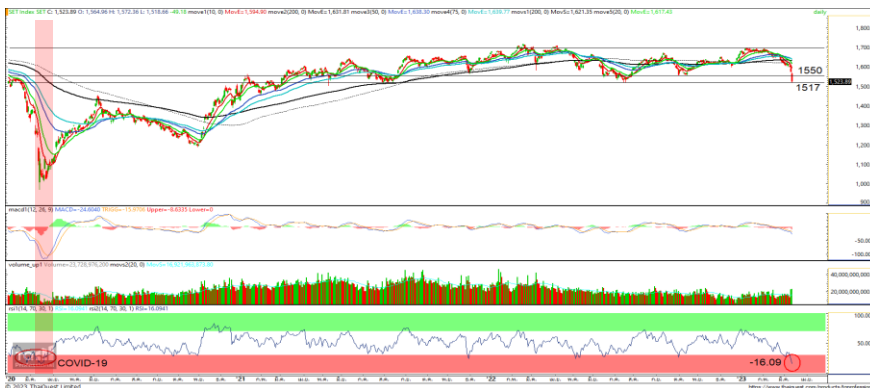
ที่มา: ฝ่ายวิจัยฯ ASPS

จึงเชื่อว่าแรงกดดันจากประเด็นนี้จะลดลง ขณะที่หากประเมินในมุมมองของสัญญาณทางเทคนิคพบว่า การปรับลดแรงของ SET Index วานนี้ได้ทำให้เกิดสัญญาณ Super-oversold ในหลายเครื่องมือ อาทิ จำนวนหุ้นที่ยืนเหนือ Simple Moving Average (SMA) 10 วันที่เหลือเพียง 6% ของจำนวนหุ้นทั้งหมด ถือว่าเป็นระดับต่ำสุดใกล้เคียงกับช่วง COVID-19 ในเดือน มี.ค. 2020 หรือในมุมมองของ RSI ที่ลงมาที่ 16.09% ต่ำสุดเป็นอันดับ 4 นับจากปี 2000 สัญญาณ ซึ่งจากปี 2000 ที่ผ่านมาหาก RSI ลงมาต่ำกว่าระดับ 20% พบว่า SET Index จะสามารถปรับขึ้นในช่วง 1-2 สัปดาห์ในช่วง 1.72% - 1.90% ด้วยความน่าจะเป็น 65%

ผลตอบแทนของ SET Index หลัง RSI ปรับตัวลงมา >20%

ผลตอบแทนของ SET Index หลัง RSI หลังจากลงมาต่ำกว่า 20%

	1	3	5	10
Avg Return	0.45%	1.10%	1.72%	1.90%
Prob	65.00%	60.00%	65.00%	65.00%



ที่มา: ฝ่ายวิจัยฯ ASPS

ภายใต้สภาพแวดล้อมที่เชื่อว่าแรงกดดันต่างๆจะลดลงจึงคาด SET Index มีโอกาสรีบาวด์ระยะสั้นตามกรอบ 1517-1550 จุด โดยฝ่ายวิจัยฯคัดกรองหุ้นที่มีโอกาสรีบาวด์หลังวานนี้ลงแรงจากการเร่งปิดสถานะใน Single Stock Futures เกินระดับ 10% ในวันเดียว ราคาตกลงแรงกว่า 3% และฝ่ายวิจัยฯแนะนำซื้อ ขอบ ORI GPSC STEC และ CBG

หุ้นที่ Chg OI เกิน 10% วานี้

NAME	%Chg OI	%Price Chg
COM7	-37%	-4%
ORI	-36%	-6%
SPALI	-32%	-5%
STEC	-32%	-8%
MINT	-26%	-4%
GPSC	-22%	-3%
CBG	-17%	-5%
THANI	-17%	-6%
ERW	-14%	-5%
TU	-14%	-4%

ที่มา: ฝ่ายวิจัยฯ ASPS

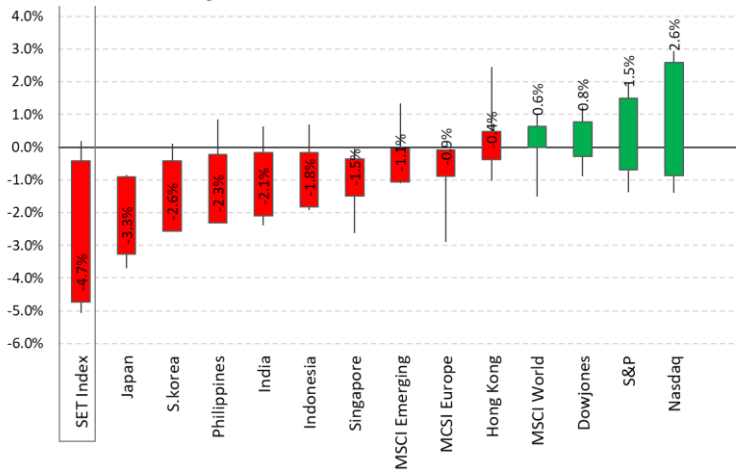
ตลาดหุ้นไทยลงลึกเกิน...น่าทยอยสะสมหุ้นเพิ่ม แนะนำ AMATA, GPSC, JMT, ORI

SET Index ถูกกดดันจากปัจจัยภายนอก อย่าง การล้มละลายของ SVB Bank กระจายวงกว้าง, ความกังวลเงินเฟ้อที่ยังยืนในระดับสูงนาน รวมถึงแรงกดดันจากการปรับประมาณการลง หลังเศรษฐกิจและกำไรบริษัทจดทะเบียนในงวด 4Q65 ออกมาต่ำกว่าคาด โดยวานนี้ตลาดหุ้นไทยปรับฐานลงแรงอีก -49.18 จุด หรือ -3.13% เหลือ 1523 จุด ซึ่งเป็นการปรับลงภายในวันเดียวสูงสุดในรอบ 2 ปี 3 เดือน ด้วยมูลค่าซื้อขาย 1.03 แสนล้านบาท สูงสุดเป็นอันดับ 2 ของปีนี้

อย่างไรก็ตาม ฝ่ายวิจัยฯ มีมุมมองว่า SET Index ลงลึกและเร็วเกินไป น่าจะติดกลับได้ได้บ้าง อีกทั้งยังเป็นโซนที่น่าสะสมในเชิงพื้นฐาน ด้วยเหตุผลต่างๆ ดังนี้

1. **หุ้นไทยในสัปดาห์นี้ (13 - 14 มี.ค. 66) ปรับฐานลงมาแรงกว่า 76 จุด หรือ -4.7%wtd ซึ่งถือว่าลงมาลึกกว่าตลาดหุ้นโลกในหลายๆ ประเทศ มากเกินไป** ขณะที่ตลาดหุ้นบางประเทศยังฟื้นมาจนให้ผลตอบแทนเป็นบวก เช่น NASDAQ +2.6%wtd, S&P500 +1.5%wtd

ช่วง WTD หุ่นไทยลงลึกกว่าหลายประเทศมากเกินไ้



ที่มา: Bloomberg, ฝ่ายวิจัย ASPS (วันที่ 13 - 14 มี.ค. 66)

2. ปกติวันไหน SET ลงหนักเกิน 35 จุด วันถัดมามักจะฟื้นขึ้นมากกว่า 3 ใน 10 ส่วนของที่ลง หรือเฉลี่ยฟื้นมาครึ่งหนึ่งของที่ลง สะท้อนได้จากสถิติในอดีตย้อนหลัง 5 ปี (ไม่นับช่วงเผชิญ COVID-19 หนักๆ หรือช่วง ม.ค. - มี.ค. 2563) วันที่ SET ปรับฐานลงมากกว่า 35 จุด วันถัดมามักจะมีการรีบาวน์เสมอ รายละเอียดดังตารางทางด้านล่าง

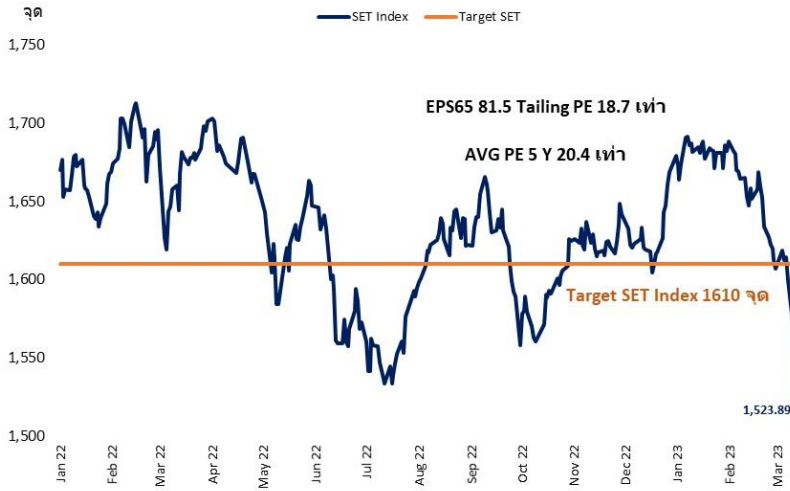
สถิติย้อนหลัง 5 ปี วันไหน SET ลงหนักเกิน 35 จุด วันถัดมามักจะฟื้น

Date	Chg.	Chg. +1	สัดส่วนในการฟื้น
21/12/2020	-80.6	22.6	28.1%
15/06/2020	-40.6	25.1	62.0%
04/04/2018	-40.3	14.9	37.1%
19/06/2018	-40.1	24.7	61.6%
11/10/2018	-38.9	13.3	34.1%
16/04/2020	-36.0	39.1	108.7%
Average	46.1	23.3	50.6%
14/03/2023	-49.2	?	?

ที่มา: SET, ฝ่ายวิจัย ASPS (ไม่นับช่วงเผชิญ COVID-19 ช่วง ม.ค. - มี.ค. 2563)

3. ณ ดัชนีที่ 1523 จุด ในมุมมอง Valuation ตลาดหุ้นไทย อยู่ในโซนน่าสะสมหุ้นมากขึ้น สะท้อนได้จาก SET Index ปรับตัวลงแรงในช่วง 2 วันที่ผ่านมากกว่า 80 จุด กดดันให้ Tailing PE ลดระดับลงจาก 19.6 เท่าเหลือ 18.7 เท่า ถือว่าถูกกว่าค่าเฉลี่ยย้อนหลัง 5 ปีที่ 20.4 เท่า ในมุมมองของฝ่ายวิจัยฯ ที่ดัชนีปัจจุบันมี MEYG สูงถึง 4.52% สูงกว่าค่าเฉลี่ย 4.2% อีกทั้งดัชนีปัจจุบัน Upside ยังเปิดกว้างมากขึ้น เมื่อคำนวณจาก EPS66F 91.8 บาท/หุ้น คูณกับ PE66F ที่เหมาะสม 17.54 เท่า ที่ปรับลดลงมาค่อนข้างแรงในช่วงก่อนหน้า 99.2 บาท/หุ้น ได้ดัชนีเป้าหมายที่เหมาะสม 1610 จุด

SET อยู่ต่ำกว่าดัชนีเป้าหมายพอสมควร



ที่มา : ฝ่ายวิจัย ASPS

สรุปคือ ตลาดหุ้นไทยมีโอกาสดีตัวกลับได้ หลังจากที่ปรับฐานแรงในช่วงที่ผ่านมา ขณะที่ค่าเงินสหรัฐกลับมาอ่อนค่า และค่าเงินในเอเชีย รวมถึงบาทที่พลิกกลับมาแข็งค่าต่ำกว่า 35 บาท/เหรียญ อีกครั้ง หนุนต่างชาติที่ลงทุนในไทยมีโอกาสได้กำไรจากอัตราแลกเปลี่ยน และตัดสินใจย้ายเม็ดเงินจากสหรัฐบางส่วนกลับมาสะสมตลาดหุ้นไทย

กลยุทธ์การลงทุนแนะนำถือเงินสดบางส่วนราว 10 - 15% และเลือกหุ้นที่พื้นฐานแข็งแกร่ง กำไรเติบโตในอนาคตอย่าง JMT ORI GPSC รวมถึง AMATA ที่ฝ่ายวิจัยฯ เพิ่งจะ Initial Coverage เป็นหุ้น Top picks

ANTI-CORRUPTION PROGRESS INDICATOR

คำอธิบายผลการประเมินแต่ละระดับ

ระดับที่ 1 มีนโยบาย (Committed)

มีคำมั่นหรือมติคณะกรรมการในเรื่องการดำเนินธุรกิจที่จะไม่มีส่วนเกี่ยวข้องกับการทุจริตและการดูแลให้บริษัทปฏิบัติตามกฎหมายที่เกี่ยวข้อง

ระดับที่ 2 ประกาศเจตนารมณ์ (Declared)

มีการประกาศเจตนารมณ์เข้าเป็นแนวร่วมปฏิบัติของภาคเอกชนไทยในการต่อต้านการทุจริต (CAC) หรือโครงการต่อต้านทุจริตที่กำหนดให้องค์กรต้องมีกระบวนการในทำนองเดียวกัน

ระดับที่ 3 มีมาตรการป้องกัน (Established)

มีมาตรการป้องกัน การประเมินความเสี่ยง การสื่อสารและฝึกอบรมแก่พนักงาน รวมทั้งการดูแลให้มีการดำเนินการและการทบทวนความเหมาะสมของมาตรการอย่างสม่ำเสมอ

ระดับที่ 4 ได้รับการรับรอง (Certified)

มีการสอบทานจากคณะกรรมการตรวจสอบหรือผู้สอบบัญชีที่สำนักงาน ก.ล.ต. ให้ความเห็นชอบ และได้รับการรับรองหรือผ่านการตรวจสอบเพื่อให้ความเชื่อมั่นอย่างเป็นอิสระจากหน่วยงานภายนอก (เช่น CAC)

ระดับที่ 5 ขยายผลสู่ผู้ที่เกี่ยวข้อง (Extended)

มีการขยายผลการดำเนินนโยบายต่อต้านการทุจริตสู่ผู้ที่เกี่ยวข้องในห่วงโซ่อุปทาน และการเปิดเผยข้อมูลเกี่ยวกับกรณีทุจริตที่เกิดขึ้นเปิดเผยบ้างแต่ไม่มีนโยบายที่ชัดเจน

ไม่เปิดเผยหรือไม่มีนโยบาย

CG SCORE: การจัดอันดับบรรษัทภิบาล

คำอธิบายผลการประเมินแต่ละระดับ

ระดับคะแนน 5 (90-100) : ดีเลิศ



ระดับคะแนน 4 (80-89) : ดีมาก



ระดับคะแนน 3 (70-79) : ดี



NR. : ไม่ปรากฏชื่อในรายงาน CGR

"Disclaimer: การเปิดเผย (ก) ผลสำรวจในเรื่องการกำกับดูแลกิจการ (Corporate Governance Report) ที่จัดทำโดยสมาคมส่งเสริมสถาบันกรรมการบริษัทไทย (IOD) และ (ข) ผลการประเมินดัชนีชี้วัดความดีความชอบในการป้องกันการมีส่วนเกี่ยวข้องกับการทุจริตคอร์รัปชัน (Anti-Corruption Progress Indicators) ที่จัดทำโดยสถาบันที่เกี่ยวข้อง ซึ่งมีการเปิดเผยโดยสำนักงานคณะกรรมการกำกับหลักทรัพย์และตลาดหลักทรัพย์นี้ เป็นการสำรวจและประเมินโดยสมาคมหรือสถาบันที่เกี่ยวข้องจากข้อมูลที่ได้รับจากบริษัทจดทะเบียนตามที่บริษัทจดทะเบียนได้ระบุใน (ก) แบบแสดงข้อมูลตามหลักเกณฑ์ Corporate Governance Report of Thai Listed Companies (CGR) ประจำปี และ (ข) แบบแสดงข้อมูลเพื่อการประเมิน Anti-Corruption ซึ่งได้อ้างอิงข้อมูลจากแบบแสดงรายการข้อมูลประจำปี (แบบ 56-1) รายงานประจำปี (แบบ 56-2) หรือในเอกสารหรือรายงานอื่นที่เกี่ยวข้องของบริษัทจดทะเบียนนั้น แล้วแต่กรณี โดยเป็นการสำรวจและประเมินจากข้อมูลของบริษัทจดทะเบียนที่มีการเปิดเผยต่อสาธารณะ และเป็นข้อมูลที่ผู้ลงทุนทั่วไปสามารถเข้าถึงได้ และเป็นการดำเนินการตามนโยบายของสำนักงานคณะกรรมการกำกับหลักทรัพย์และตลาดหลักทรัพย์

ทั้งนี้ ผลการสำรวจหรือผลการประเมินดังกล่าวเป็นการนำเสนอในมุมมองของ IOD หรือสถาบันที่เกี่ยวข้องซึ่งเป็นบุคคลภายนอก โดยมีได้เป็นการประเมินการปฏิบัติของบริษัทจดทะเบียนในตลาดหลักทรัพย์แห่งประเทศไทย และมีได้ใช้ข้อมูลภายในเพื่อการประเมินแต่อย่างใด

เนื่องจากผลสำรวจหรือผลการประเมินดังกล่าวเป็นเพียงผลสำรวจหรือผลการประเมิน ณ วันที่ปรากฏในผลสำรวจหรือผลการประเมินเท่านั้น ดังนั้น ผลสำรวจหรือผลการประเมินจึงอาจเปลี่ยนแปลงได้ภายหลังวันดังกล่าว หรือเมื่อข้อมูลที่เกี่ยวข้องมีการเปลี่ยนแปลง ทั้งนี้ บริษัทหลักทรัพย์ [ม] มิได้ยืนยัน ตรวจสอบ หรือรับรองความถูกต้องครบถ้วนของผลสำรวจหรือผลการประเมินดังกล่าวแต่อย่างใด"

CG SCORE: การจัดอันดับบริษัทกษา

AAV	AUCT	BRR	CPF	EPG	HANA	KKP	METCO	NYT	PR9	S	SE-ED	SST	THANI	TQM	U
ADVANC	AWC	BTS	CPI	ETC	HARN	KSL	MFEC	OISHI	PREB	S&J	SELIC	STA	THCOM	TRC	UAC
AF	AYUD	BTW	CPN	FPI	HMPRO	KTB	MINT	OR	PRG	SAAM	SENA	STEC	THG	TRU	UBIS
AH	BAFS	BWG	CRC	FPT	ICC	KTC	MANO	ORI	PRM	SABINA	SENAJ	STI	THIP	TRUE	UV
AIRA	BANPU	CENTEL	CSS	FSMART	ICHI	LALIN	MOONG	OSP	PROUD	SAMART	SHR	SUN	THRE	TSC	VGI
AKP	BAY	CFRESH	DDD	GBX	III	LANNA	MSC	OTO	PSH	SAMTEL	SIRI	SUSCO	THREL	TSR	VIH
AKR	BBL	CHEWA	DELTA	GC	ILINK	LH	MST	PAP	PSL	SAT	SIS	SUTHA	TIPI	TSTE	WACOAL
ALT	BCP	CHO	DEMCO	GCAP	ILM	LHFG	MTC	PCSGH	PTG	SC	SITHAI	SVI	TIPCO	TSTH	WAVE
AMA	BCPG	CIMBT	DRT	GFPT	INTUCH	LIT	MVP	PDG	PTT	SCB	SMK	SYMC	TISCO	TTA	WHA
AMATA	BDMS	CK	DTAC	GGC	IP	LPN	NCL	PDJ	PTTEP	SCC	SMPC	SYNTEC	TK	TTB	WHAUP
AMATAV	BEM	CKP	DUSIT	GLAND	IRPC	MACO	NEP	PG	PTTGC	SCCC	SNC	TACC	TKT	TTCL	WICE
ANAN	BGC	CM	EA	GLOBAL	ITEL	MAJOR	NER	PHOL	PYLON	SCG	SONIC	TASCO	TMT	TTW	WINNER
AOT	BGRIM	CNT	EASTW	GPI	IVL	MAKRO	NKI	PLANB	Q-CON	SCGP	SPALI	TCAP	TNDT	TU	ZEN
AP	BIZ	COM7	ECF	GPSC	JWD	MALEE	NOBLE	PLANET	QH	SCM	SPI	TEAMG	TNITY	TVDH	
ARIP	BKI	COMAN	ECL	GRAMMY	K	MBK	NSI	PLAT	QTC	SDC	SPRC	TFMAMA	TOA	TVI	
ARROW	BOL	COTTO	EE	GULF	KBANK	MC	NVD	PORT	RATCH	SEAFCO	SPVI	TGH	TOP	TVO	
ASP	BPP	CPALL	EGCO	GUNKUL	KCE	MCOT	NWR	PPS	RS	SEAOIL	SSSC	THANA	TPBI	TWPC	

2S	APCS	BEYOND	CMC	ESSO	HTC	JMART	LHK	NBC	PMTA	RT	SGF	SRICHA	TIGER	TRT	WP
7UP	APURE	BFIT	COLOR	ESTAR	HYDRO	JMT	LOXLEY	NCAP	PPP	RWI	SIAM	SSC	TITLE	TSE	XO
ABICO	AQUA	BJC	CPL	ETE	ICN	KBS	LRH	NCH	PPPM	S11	SINGER	SSF	TKN	TVT	XPG
ABM	ASAP	BJCHI	CPW	FE	IFS	KCAR	LST	NETBAY	PRIME	SA	SKE	STANLY	TKS	TWP	YUASA
ACE	ASEFA	BLA	CRD	FLOYD	IMH	KEX	M	NEX	PRIN	SAK	SKN	STGT	TM	UEC	
ACG	ASIA	BR	CSC	FN	IND	KGI	MATCH	NINE	PRINC	SALEE	SKR	STOWER	TMC	UMI	
ADB	ASIAN	BROOK	CSP	FNS	INET	KIAT	MBAX	NRF	PSG	SAMCO	SKY	STPI	TMD	UOBKH	
AEONTS	ASIMAR	CBG	CWT	FORTH	INSET	KISS	MEGA	NTV	PSTC	SANKO	SLP	SUC	TMI	UP	
AGE	ASK	CEN	DCC	FSS	INSURE	KOOL	MEGA	OCC	PT	SAPPE	SMIT	SWC	TMLL	UPF	
AHC	ASN	CGH	DCON	FTE	IRC	KTIS	MFC	OGC	PTECH	SAWAD	SMT	SYNEX	TNL	UPOIC	
AIT	ATP30	CHARAN	DHOUSE	FVC	IRCP	KUMWEL	MGT	PATO	QLT	SCI	SNP	TAE	TNP	UTP	
ALL	B	CHAYO	DOD	GEL	IT	KUN	MICRO	PB	RBF	SCN	SO	TAKUNI	TOG	VCOM	
ALLA	BA	CHG	DOHOME	GENCO	ITD	KWC	MILL	PICO	RCL	SCP	SORKON	TCC	TPA	VL	
ALUCON	BAM	CHOTI	DV8	GJS	J	KWM	MITSIB	PIMO	RICHY	SE	SPA	TCMC	TPAC	VPO	
AMANAH	BC	CHOW	EASON	GYT	JAS	L&E	MK	PJW	RML	SFLEX	SPC	TEAM	TPCS	VRANDA	
AMARIN	BCH	CI	EFORL	HEMP	JCK	LDC	MODERN	PL	ROUNA	SFP	SPCG	TFG	TPS	WGE	
APCO	BEC	CIG	ERW	HPT	JCKH	LEO	MTI	PM	RPC	SFT	SR	TFI	TRITN	WIK	

A	AS	BROCK	CMAN	EP	HUMAN	KASET	M-CHAI	NNCL	PRAKIT	SGP	SQ	TNH	TTI	WIN	
AI	AU	BSBM	CMO	F&D	IHL	KCM	MCS	NOVA	PRAPAT	SICT	SSP	TNR	TYCN	WORK	
AIE	B52	BSM	CMR	FMT	IIG	KK	NDX	PRECHA	SIMAT	STAR	STARK	TOPP	UKEM	WPH	
AJ	BEAUTY	BTNC	CPT	GIFT	INGRS	KKC	MJD	NUSA	PTL	SISB	STC	TPCH	UMS	YGG	
ALPHAX	BGT	BYD	CRANE	GLOCON	INOX	KWI	MORE	PAF	RJH	SK	SUPER	TPJPL	UNIQU	ZIGA	
AMC	BH	CAZ	CSR	GREEN	JAK	KYE	MUD	PF	RP	SMART	SVOA	TPJPP	UPA		
APP	BIG	CCP	D	GSC	JR	LEE	NC	PK	RPH	SOLAR	TC	TPLAS	UREKA		
AO	BLAND	CGD	EKH	GTB	JTS	LPH	NDR	PLE	RSP	SPACK	TCCC	TPOLY	VIBHA		
ARIN	BM	CITY	EMC	HTECH	JUBILE	MATI	NFC	PPM	SABUY	SPG	THMUI	TQR	W		

Anti-corruption Progress Indicator

ได้รับการรับรอง

2S	AYUD	BSBM	CPN	FPI	HENG	KBS	MATCH	NOBLE	PM	QH	SE-ED	SSF	THANI	TPCS	UOBKH
7UP	B	BTS	CRC	FPT	HMPRO	KCAR	MBAX	NOK	PPP	QLT	SELIC	SSP	THCOM	TPP	UPF
ADVANC	BAFS	BWG	CSC	FSMART	HTC	KCE	MBK	NSI	PPPM	QTC	SENA	SSSC	THIP	TRU	UV
AF	BAM	CEN	DCC	FSS	ICC	KGI	MC	NWR	PPS	RATCH	SGP	SST	THRE	TRUE	VGI
AI	BANPU	CENTEL	DELTA	FTE	ICHI	KKP	MCOT	OCC	PR9	RML	SINGER	STA	THREL	TSC	VIH
AIE	BAY	CFRESH	DEMCO	GBX	IFS	KSL	META	OGC	PREB	RWI	SIRI	STGT	TIDLOR	TSTE	WACOAL
AIRA	BBL	CGH	DIMET	GC	III	KTB	MFC	ORI	PRG	S&J	SITHAI	STOWER	TIPCO	TSTH	WHA
AJ	BCH	CHEWA	DRT	GCAP	ILINK	KTC	MFEC	PAP	PRINC	SAAM	SKR	SUSCO	TISCO	TTA	WHAUP
AKP	BCP	CHOTI	DTAC	GEL	INET	KWI	MILL	PATO	PRM	SABINA	SMIT	SVI	TKS	TTB	WICE
AMA	BCPG	CHOW	DUSIT	GFPT	INSURE	L&E	MINT	PB	PROS	SAPPE	SMK	SYMC	TKT	TTCL	WIK
AMANAH	BE8	CIG	EA	GGC	INTUCH	LANNA	MONO	PCSGH	PSH	SAT	SMPC	SYNTEC	TMILL	TU	XO
AMATA	BEC	CIMBT	EASTW	GJS	IRC	LH	MOONG	PDG	PSL	SC	SNC	TAE	TMT	TVDH	YUASA
AMATAV	BEYOND	CM	EGCO	GPI	IRPC	LHFG	MSC	PDJ	PSTC	SCB	SNP	TAKUNI	TNITY	TVI	ZEN
AP	BGC	CMC	EP	GPSC	ITEL	LHK	MST	PG	PT	SCC	SORKON	TASCO	TNL	TVO	ZIGA
APCS	BGRIM	COM7	EPG	GSTEEL	IVL	MTC	PHOL	PTG	SCCC	SPACK	SPACK	TCAP	TNP	TWPC	
AS	BKI	COTTO	ERW	GULF	JKN	LRH	MTI	PK	PTT	SCG	SPALI	TCMC	TNR	U	
ASIAN	BLA	CPALL	ESTAR	GUNKUL	JR	M	NBC	PL	PTTEP	SCGP	SPC	TFG	TOG	UBE	
ASK	BPP	CPF	ETE	HANA	K	MAJOR	NEP	PLANB	PTTGC	SCM	SPI	TFI	TOP	UBIS	
ASP	BROOK	CPI	FE	HARN	KASET	MAKRO	NINE	PLANET	PYLON	SCN	SPRC	TFMAMA	TOPP	UEC	
AWC	BRR	CPL	FNS	HEMP	KBANK	MALEE	NKI	PLAT	Q-CON	SEAOIL	SRICHA	TGH	TPA	UKEM	

ประกาศเจตนา

AH	B52	CPW	ECF	FLOYD	J	KEX	NCAP	OR	SAK	SUPER	TMI	VARO			
ALT	CH	DDD	EKH	GLOBAL	JMART	KUMWEL	NOVA	PIMO	SIS	SVT	TQM	VIBHA			
APCO	CI	DHOUSE	ETC	ILM	JMT	LDC	NRF	PLE	SSS	TKN	TRT	W			
ASW	CPR	DOHOME	EVER	INOX	JTS	MEGA	NUSA	RS	STECH	TMD	TSI	WIN			