

### น่าจะ REBOUND แต่ยังไม่จบช่วงผันผวน

การที่ธนาคารกลางต่างๆ เข้ามาอัดฉีดเงินช่วยเหลือสถาบันการเงินที่มีปัญหา ดูเหมือนจะทำให้เกิดบรรยากาศของความผ่อนคลายระดับหนึ่ง ดังจะเห็นได้จากการตอบสนองของตลาดหุ้นที่ Rebound ขึ้นมา แต่อย่างไรก็ตามเราเห็นว่า ยังไม่มีกลไกที่จะเกิดขึ้นมาเพื่อหยุดปัญหาของสถาบันการเงิน ซึ่งต้นตอหลักประการหนึ่งคือการปรับขึ้นดอกเบี้ย ทั้งนี้ล่าสุดการประชุม ECB มีมติให้ปรับขึ้นดอกเบี้ยนโยบายอีก 0.5% มาอยู่ที่ 3.5% และดูเหมือนว่ายังมีการปรับขึ้นได้ต่อเพื่อที่จะกดเงินเพื่อให้อัตราดอกเบี้ยขึ้นสู่เป้าหมาย ส่วนการประชุม Fed ในสัปดาห์หน้า คาดว่าจะเห็นการปรับขึ้นอัตราดอกเบี้ยขึ้นมา 0.25% มาอยู่ที่ 5% และเชื่อกันว่า น่าจะเห็นการคงอัตราดอกเบี้ยไว้ที่บริเวณดังกล่าว ส่วนในบ้านเรา กนง. จะมีการประชุมวันที่ 29 มี.ค.66 ซึ่งเราคาดหวังว่าจะเห็นการชะลอการปรับขึ้นอัตราดอกเบี้ย

คาดว่าวันนี้ น่าจะเห็นการ Rebound ขึ้นมาของ SET Index ตาม Sentiment บวกของตลาดหุ้นต่างประเทศ แต่เชื่อว่าความผันผวนยังไม่จบ ประเมินกรอบวันนี้ที่ 1540 - 1570 จุด Top Pick เลือกร CRC, MAJOR และ THANI

#### SUPPORT & RESISTANCE

แนวรับ 1,540 จุด

แนวต้าน 1,570 จุด

#### TOP PICKS

CRC FV@B 55.00

MAJOR FV@B 21.80

THANI FV@B 4.70

#### 20 หุ้น ytd ลงลึก Beta สูง

Stock	Return wtd (%)	Rank (High - > Low)	Return ytd (%)	Rank (High - > Low)	Beta	Rank (High - > Low)
JMART	-7.56	14	-46.01	1	1.82	92
JMT	-2.94	97	-36.59	2	1.7	91
SINGER	-3.5	51	-32.87	3	2.18	97
ESSO	-3.87	47	-30.95	4	1.1	53
GUNKUL	-6	23	-28.38	5	1.39	77
NEX	-8.28	11	-27.32	6	1.48	87
ONEE	-5.22	1	-26.42	7	1.34	75
BYD	-5.77	27	-26.32	8	1.61	89
EA	-2.94	62	-23.45	10	1.29	73
BEC	-2.09	3	-20.79	13	1.35	76
TIDLOR	-2.47	66	-19.66	14	1.4	80
KEX	-0.66	85	-17.93	15	1.01	42
EPG	-2.98	61	-17.68	16	1.27	72
ACE	-8.2	12	-17.04	17	1.19	64
TQM	-9.09	6	-16.67	18	1.42	81
MTC	-2.31	68	-16.45	19	1.86	93
IVL	-4.2	45	-15.95	23	1.08	50
BAM	-5.67	29	-15.82	24	1.32	74
BTS	-5.96	25	-15.48	25	1.03	44

ที่มา : SET, ฝ่ายวิจัย ASPS

#### RESEARCH DIVISION

บริษัทหลักทรัพย์ เอเชีย พลัส

เกศศักดิ์ ทวีธีระธรรม

นักวิเคราะห์ปัจจัยพื้นฐานด้านตลาดทุน และทางเทคนิค

เลขทะเบียนนักวิเคราะห์: 004132

กราด เตียรณปราโมทย์

นักวิเคราะห์ปัจจัยพื้นฐานด้านหลักทรัพย์

เลขทะเบียนนักวิเคราะห์: 075365

กวิต ภัทรพงศ์

นักวิเคราะห์ปัจจัยพื้นฐานด้านหลักทรัพย์

เลขทะเบียนนักวิเคราะห์: 117985

สิริลักษณ์ พันธวงศ์

ผู้ช่วยนักวิเคราะห์

### ความกังวลภาคธนาคารผ่อนคลายช่วงสั้น แต่ยังคงติดตามต่อ

วานนี้ตลาดหุ้นต่างประเทศกลับมาเปิดโหมด Risk on อีกครั้ง โดยในฝั่งสหรัฐปิดตัวในแดนบวกบวกราว +1.2% ถึง +2.5% ขณะที่ฝั่งยุโรปปรับตัวขึ้นมากกว่า +0.9% ถึง +2.0% จากระดับความกังวลผ่อนคลายมากขึ้น หลังเห็นความพยายามในการอัดฉีดเม็ดเงินเพื่อแก้ไขปัญหาในเรื่องระบบธนาคารของสหรัฐและยุโรปที่ก่อนหน้านี้เกิดการขาดสภาพคล่องรุนแรงจากการเร่งปรับขึ้นดอกเบี้ยเร็วและแรงของธนาคารกลางตลอดช่วงปีที่ผ่านมา

- **สหรัฐฯ** : ธนาคารขนาดใหญ่หลายแห่งของสหรัฐ อาทิ JP Morgan, Morgan Stanley ฯลฯ เตรียมอัดฉีดเงินราว 30,000 ล้านดอลลาร์ เพื่อเสริมสภาพคล่องของ First Republic Bank (FRB) ซึ่งเป็นธนาคารในระดับภูมิภาคของสหรัฐ ผ่านรูปแบบการเข้าซื้อหุ้นเพิ่มทุนหรือเข้าซื้อกิจการทั้งหมดของ FRB
- **ยุโรป** : ธนาคารกลางยุโรปประกาศพร้อมให้ความช่วยเหลือ Credit Suisse (CS) ให้กู้ยืมเงินราว 50,000 ล้านดอลลาร์ (1.8 ล้านล้านบาท) เพื่อสร้างความเชื่อมั่นต่อภาคธนาคารและสกัดกั้นไม่ให้เกิดปัญหาลูกกลามเกิดความเสียหายต่อระบบการเงิน

#### ผลตอบแทนของสินทรัพย์ต่างๆ

	Last	%Chg	%MTD	%YTD
<b>America</b>				
NASDAQ	11,717.28	2.48%	12.28%	11.95%
S&P	3,960.28	1.76%	-0.25%	1.15%
Russel	1,771.24	1.45%	-5.63%	0.57%
DJIA	32,246.55	1.17%	1.26%	2.72%
<b>Europe</b>				
FTSE 100	7,410.03	0.89%	5.92%	1.56%
DAX	14,967.10	1.57%	2.59%	1.49%
Euro Stoxx 50	4,116.98	2.03%	2.86%	1.52%
CAC 40	7,025.72	2.03%	1.33%	1.53%
<b>ASIA</b>				
Philippines	6,404.91	0.95%	2.31%	2.46%
Indonesia	6,565.73	0.94%	1.06%	1.16%
Australia	6,980.90	0.22%	0.82%	1.82%
Japan	27,010.61	0.80%	1.58%	1.51%
Malaysia	1,391.60	0.88%	1.30%	1.95%
Korea	2,377.91	-0.08%	1.45%	1.33%
China	3,226.89	1.12%	1.61%	1.46%
Hong Kong	19,203.91	1.72%	1.94%	1.92%

	Last	%Chg	%MTD	%YTD
Dollar Index	104.42	-0.22%	-0.43%	0.87%
EURO/USD	1.06	0.06%	0.38%	-0.83%
USD/THB	34.41	0.60%	2.73%	0.57%
Gold Spot	1,921.58	0.11%	5.18%	5.35%
*ค่าลบ หมายถึงค่าเงินอ่อนค่า				
<b>BOND (US)</b>				
2 Year	4.16	6.94%	-13.68%	-6.07%
5 Year	3.74	5.23%	-10.65%	-6.88%
10 Year	3.58	3.54%	-8.75%	-7.69%
<b>BOND (TH)</b>				
1 Year TH	1.74	-0.11%	-0.02%	27.06%
10 Year TH	2.44	0.72%	-5.62%	-7.69%

ที่มา: Bloomberg, ฝ่ายวิจัย ASPS

#### ตลาดหุ้นสหรัฐ Risk-on

Name	2Y Corr	Mkt Cap (USD)	LF P/BV	BF P/E	FY1 P/E	FY2 P/E
JP Morgan Chase & Co		384.84B	1.4x	10.0x	10.1x	9.6x
Current Premium to Comps Mean			79%	30%	29%	19%
Mean (Including JPM US)		119.78B	0.8x	7.7x	7.8x	8.1x
Bank of America Corp	0.88	231.87B	0.9x	8.4x	8.5x	7.9x
Wells Fargo & Co	0.77	148.44B	0.9x	8.0x	8.2x	7.5x
Morgan Stanley	0.77	146.35B	1.6x	11.7x	12.1x	10.6x
HSBC Holdings PLC	0.52	134.93B	0.8x	6.2x	6.2x	6.2x
Goldman Sachs Group Inc/The	0.78	110.29B	1.0x	8.9x	9.2x	7.8x
Citigroup Inc	0.79	88.80B	0.5x	7.6x	7.8x	6.8x
BNP Paribas SA	0.56	69.04B	0.6x	6.1x	6.2x	5.7x
UBS Group AG	0.51	65.65B	1.0x	7.9x	8.2x	7.1x
Barclays PLC	0.57	27.32B	0.4x	4.3x	4.4x	4.0x
Deutsche Bank AG	0.63	21.13B	0.3x	5.0x	5.2x	4.5x
Credit Suisse Group AG	0.41	8.71B	0.2x	--	--	19.1x

ที่มา: Bloomberg, ฝ่ายวิจัย ASPS

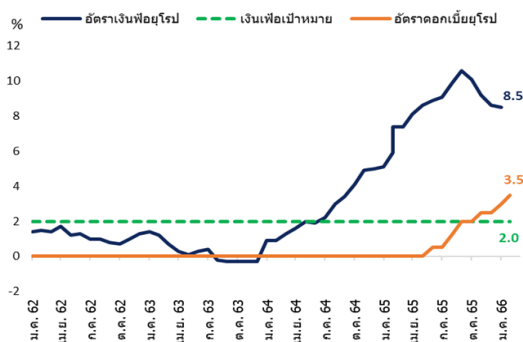
อย่างไรก็ตามแม้จะมีปัจจัยบวกที่เข้ามาช่วยผ่อนคลายระดับความกังวลในภาคธนาคาร แต่ทั้งนี้ฝ่ายวิจัยประเมินว่า การดำเนินการโดยการอัดฉีดเม็ดเงินอาจสามารถแก้ไขปัญหาขาดสภาพคล่องได้ในช่วงสั้นๆ เนื่องจากต้นตอสาเหตุที่แท้จริงกลับยังคงอยู่ โดยหลักๆ มาจากอัตราดอกเบี้ยปัจจุบันอยู่ในระดับสูง รวมถึง Fed และ ECB ต่างมีแนวโน้มเดินหน้าปรับขึ้นดอกเบี้ยต่อไป เพื่อกดดันให้เงินเพื่อเข้าสู่กรอบเป้าหมาย 2% ซึ่งหากยังมีการปรับลดดอกเบี้ย อาจจะทำให้ธนาคารอื่นๆ ต้องเผชิญปัญหาเดียวกันนี้ได้เช่นกัน จึงเป็นความเสี่ยงที่ต้องติดตามอย่างใกล้ชิดถึงระดับความรุนแรงที่จะเกิดขึ้น เพราะอาจส่งผลกระทบต่อเศรษฐกิจถึงขั้นเข้าสู่ภาวะ Recession ได้

สรุป ระดับความกังวลผ่อนคลายมากขึ้นหลังเห็นความพยายามในการอัดฉีดเม็ดเงิน เพื่อแก้ไขปัญหาระบบธนาคารของสหรัฐและยุโรปขาดสภาพคล่อง หนุนให้มีแรงซื้อสินทรัพย์เสี่ยงมากขึ้น ซึ่งคาดว่าจะเป็ Sentiment เชิงบวกต่อตลาดหุ้นบ้านเราด้วยเช่นกัน อย่างไรก็ตามฝ่ายวิจัยประเมินว่า การดำเนินการดังกล่าวอาจสามารถแก้ไขปัญหาได้เพียงช่วงสั้นๆ เป็นเพราะสาเหตุหลักที่มาจากดอกเบี้ยสูงยังไม่ได้รับการแก้ไข จึงเป็นความเสี่ยงที่ต้องติดตามอย่างใกล้ชิดถึงระดับความรุนแรงที่จะเกิดขึ้น

### ช่วงเวลาประชุมธนาคารกลางหลายแห่ง ชี้ชะตาลดหุ้นระยะถัดไป

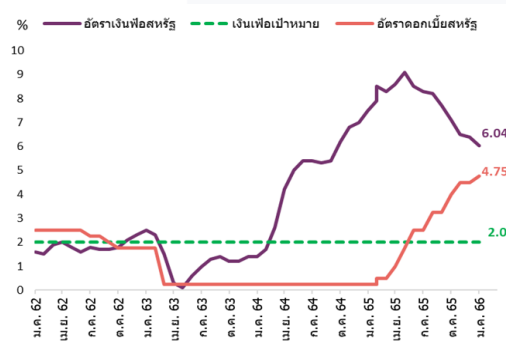
ECB มีมติขึ้นอัตราดอกเบี้ยนโยบายอีก 0.5% เป็น 3.5% ตามคาด ท่ามกลางวิกฤตการณ์ธนาคารและความผันผวนในตลาดการเงิน เนื่องจากเงินเฟ้อยุโรปยังยืนอยู่ในระดับสูงนากว่าคาด และยังห่างไกลจากกรอบเป้าหมายของ ECB ที่ 2%YoY (เงินเฟ้อเดือน ก.พ. +8.5%YoY) ทั้งนี้ ECB คาดว่าเงินเฟ้อยุโรปในปีนี้จะอยู่ที่ +5.3%YoY และทยอยลดลงเรื่อยๆ (ปี 66 +2.9%YoY, ปี 67 +2.1%YoY)

**Real Interest Rate ยุโรป**



Real Interest Rate ยุโรป ปจบ. = -5.0%  
เงินเฟ้อยุโรป ปจบ. - เป้าหมาย = +6.5%

**Real Interest Rate สหรัฐฯ**



Real Interest Rate สหรัฐฯ ปจบ. = -1.29%  
เงินเฟ้อสหรัฐฯ ปจบ. - เป้าหมาย = +4.04%

ที่มา: Bloomberg , ฝ่ายวิจัย ASPS

ที่มา: Bloomberg , ฝ่ายวิจัย ASPS

ขณะที่ในฝั่งสหรัฐฯอาจเห็น Fed ยุติวงจรการขึ้นดอกเบี้ยที่เร็วขึ้น หลังเงินเฟ้อสหรัฐฯชะลอตัวลงต่อเนื่อง บวกกับการขึ้นดอกเบี้ยตลอดช่วงปีที่ผ่านมาเริ่มส่งผลกระทบต่อปัญหาสภาพคล่องในภาคธนาคารนำไปสู่ Asset Quality ที่แยกลง อีกหนึ่งแรงเสริมชะลอการขึ้นดอกเบี้ยของ Fed คือ Initial Jobless Claim ที่ลดลง (โดยล่าสุดอยู่ที่ระดับ 192,000 ต่ำกว่าตลาดระดับ 205,000 ราย และปรับตัวลดลงจากสัปดาห์ก่อนหน้า) บ่งชี้ถึงตลาดแรงงานสหรัฐฯอาจมีแนวโน้มอ่อนแอ

โดยผลการสำรวจ Fed Watch Tool เผยว่า เพดานการขึ้นดอกเบี้ยในปีนี้จะอยู่ที่ระดับ 5% (ซึ่ง 1 เดือนก่อนหน้านั้นเพดานยังอยู่ระดับ 5.75%) ส่วนการประชุม 22 มี.ค.66 ตลาดคาดว่า Fed จะขึ้นดอกเบี้ยแค่ 0.25% (น้อยกว่า ECB) และจะเห็นแนวโน้มการปรับลดลงของดอกเบี้ยในปีนี้ ประเด็นดังกล่าวหนุนให้ Dollar Index อ่อนค่า 0.2% อยู่ระดับ 104.40 จุด, Bond Yield สหรัฐฯ 2ปี -10 ปี ปรับเพิ่มขึ้นราว 3% - 7%

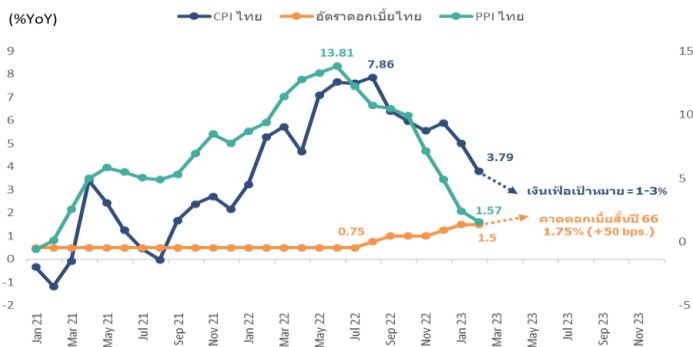
### Fed Watch Tool

MEETING DATE	MEETING PROBABILITIES												
	200-225	225-250	250-275	275-300	300-325	325-350	350-375	375-400	400-425	425-450	450-475	475-500	500-525
3/22/2023						0.0%	0.0%	0.0%	0.0%	0.0%	26.9%	73.1%	0.0%
5/3/2023	0.0%	0.0%	0.0%	0.0%	0.0%	0.0%	0.0%	0.0%	0.0%	0.0%	13.8%	50.5%	35.7%
6/14/2023	0.0%	0.0%	0.0%	0.0%	0.0%	0.0%	0.0%	0.0%	0.8%	15.9%	49.7%	33.7%	0.0%
7/26/2023	0.0%	0.0%	0.0%	0.0%	0.0%	0.0%	0.5%	10.0%	36.5%	39.9%	13.1%	0.0%	0.0%
9/20/2023	0.0%	0.0%	0.0%	0.0%	0.0%	0.4%	7.8%	30.4%	39.1%	19.2%	3.0%	0.0%	0.0%
11/1/2023	0.0%	0.0%	0.0%	0.0%	0.2%	3.5%	17.2%	34.0%	30.9%	12.5%	1.8%	0.0%	0.0%
12/13/2023	0.0%	0.0%	0.0%	0.1%	1.5%	9.2%	24.2%	32.7%	23.2%	8.0%	1.0%	0.0%	0.0%

ที่มา : SET, ฝ่ายวิจัย ASPS

ขณะที่ฝั่งประเทศไทย กนง.มีประชุม 29 มี.ค.66 ฝ่ายวิจัยฯคาดว่ามีโอกาสที่จะคงอัตราดอกเบี้ยไว้ที่ระดับ 1.5% เนื่องจากอัตราเงินเฟ้อไทยเดือนล่าสุดลดลงอยู่ที่ระดับ +3.79%YoY (ต่ำกว่าตลาดที่ +4.18%YoY) ถือเป็นสัญญาณที่ดีและเข้าใกล้กรอบเป้าหมายของ ธปท. มากขึ้นที่ระดับ 1%-3% ประกอบกับเศรษฐกิจไทยในช่วง 4Q65 ขยายตัวได้น้อยกว่าช่วงไตรมาสที่ผ่านมาของปี 2565 หลังได้รับผลกระทบจากเศรษฐกิจโลกชะลอตัว

### คาด กนง. คงดอกเบี้ยไว้ที่ 1.5% ในวันที่ 29 มี.ค.



ที่มา : Bloomberg, ฝ่ายวิจัย ASPS

สรุป เข้าสู่ฤดูกาลของการประชุมธนาคารกลางทั้ง ECB ที่ขึ้นดอกเบี้ย 0.50% FED ตลาดคาดขึ้นดอกเบี้ย 0.25% และ BOT ฝ่ายวิจัยฯคาดหวังว่าจะคงดอกเบี้ยระดับเดิม 1.50% ต้องติดตามรอดูผลลัพธ์ว่าเป็นเช่นไร ตามตลาดคาดหรือไม่ ซึ่งจะเป็นตัวกำหนดทิศทางการลงทุนในระยะถัดไป

### UPSIDE ตลาดหุ้นเปิด...แบ่งเงินสะสมหุ้นเพิ่มเล็กน้อย

ในสัปดาห์ที่ผ่านมาตลาดหุ้นโลกเผชิญกับความกังวล ธ.พ. หลายแห่งล้ม กดดันให้ตลาดหุ้นหลายแห่งปรับฐานลงไปมากกว่า -5% อย่างไรก็ตามเริ่มเห็นตลาดหุ้นหลายแห่งทยอยฟื้นขึ้นจากจุดต่ำสุด รวมถึงความผันผวนของตลาดเริ่มลดน้อยลง สะท้อนได้จาก VIX Index ที่ปรับตัวลดลงมาอยู่ที่ 22.9 จุด ต่ำสุดในรอบสัปดาห์ (เคยสูงกว่า 30 จุดในระหว่างสัปดาห์)

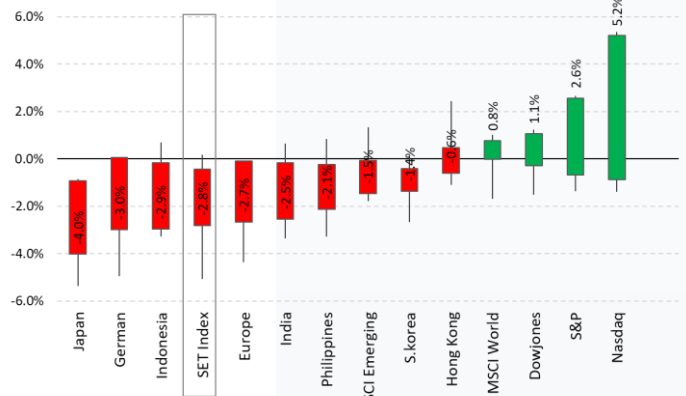
#### VIX ลดลงมาต่ำสุดในระยะ 1 สัปดาห์

CBOE Volatility Index **22.99 -3.15 (-12.05%)**



ที่มา: Investing, ฝ่ายวิจัย ASPS (ณ 17 มี.ค. 66)

#### ผลตอบแทนตลาดหุ้นโลก WTD เริ่มยก Low ขึ้นมาบ้าง



ที่มา: Bloomberg, ฝ่ายวิจัย ASPS (ณ 17 มี.ค. 66)

ความผันผวนตลาดหุ้นโลกที่ลดน้อยลง บวกกับตลาดหุ้นไทยในปีที่ปรับฐานลงมากกว่า -6.8% มาอยู่ที่ 1554.65 จุด จน Upside เริ่มเปิดเมื่อเทียบกับดัชนีเป้าหมายที่ 1610 จุด จึงแนะนำทยอยสะสมหุ้นเพิ่ม

ฝ่ายวิจัยฯ จึงทำการค้นหาหุ้นที่มีโอกาสปรับขึ้นช่วงสั้นๆ โดยการเลือกหุ้นใน SET100 ที่ลงมาถึง และมีค่า Beta >1 คาดหวังการฟื้นกลับได้แรงกว่าตลาด ได้ผลลัพธ์ดังตารางทางด้านล่าง ชื่นชอบ JMT, TIDLOR, MTC, IVL, BAM

#### 20 หุ้น ytd ลงลึก Beta สูง

Stock	Return wtd (%)	Rank (High > Low)	Return ytd (%)	Rank (High > Low)	Beta	Rank (High > Low)
JMART	-7.56	14	-46.01	1	1.82	92
JMT	-2.94	97	-36.59	2	1.7	91
SINGER	-3.5	51	-32.87	3	2.18	97
ESSO	-3.87	47	-30.95	4	1.1	53
GUNKUL	-6	23	-28.38	5	1.39	77
NEX	-8.28	11	-27.32	6	1.48	87
ONEE	-5.22	1	-26.42	7	1.34	75
BYD	-5.77	27	-26.32	8	1.61	89
EA	-2.94	62	-23.45	10	1.29	73
BEC	-2.09	3	-20.79	13	1.35	76
TIDLOR	-2.47	66	-19.66	14	1.4	80
KEX	-0.66	85	-17.93	15	1.01	42
EPG	-2.98	61	-17.68	16	1.27	72
ACE	-8.2	12	-17.04	17	1.19	64
TQM	-9.09	6	-16.67	18	1.42	81
MTC	-2.31	68	-16.45	19	1.86	93
IVL	-4.2	45	-15.95	23	1.08	50
BAM	-5.67	29	-15.82	24	1.32	74
BTS	-5.96	25	-15.48	25	1.03	44

ที่มา: SET, ฝ่ายวิจัย ASPS

ขณะเดียวกันฝ่ายวิจัยฯ ยังคัดกรองหุ้นได้ Sentiment รับการหาเสียงเลือกตั้ง หลังยุบสภา ซึ่งนโยบายหาเสียงแต่ละพรรค ส่วนใหญ่ยังคงเน้นการช่วยเหลือปากท้องประชาชนเป็นหลัก ดีต่อกลุ่ม COMM, FIN, BANK, MEDIA, FOOD เป็นหลัก และบางพรรคเริ่มมีการเน้นเรื่อง รถ EV, Soft Power, การใช้เทคโนโลยีเข้ามาสนับสนุนในการบริหารทำธุรกิจกับประชาชนมากขึ้น สำหรับหุ้นเด่นการเมือง แนะนำ CRC CPALL BJC MTC SAWAD THANI KBANK BBL BEC PLANB CBG SAPPE OSP

### หุ้นเด่นรับการหาเสียงเลือกตั้ง หลังยุบสภา

พรรค	Icon	ยกตัวอย่างนโยบาย	Sector ได้ประโยชน์	หุ้นได้ประโยชน์
เพื่อไทย		ค่าแรง 600 บาท / เงินเดือน ป.ศ. 25000 บาท ยกระดับ 30 มหาวิทยาลัยทุกโรค ส่งเสริมพลังงานแสงอาทิตย์ในครัวเรือน ใช้ซอฟต์แวร์ดาวเทียมมากขึ้น		
พลังประชารัฐ		เพิ่มเงินอุดหนุนโครงการของรัฐ 700 บาท ลดค่าแก๊สหุงต้ม / ค่าเดินทาง นโยบายที่ดินประชารัฐ ซื้อหน่วยลงทุนมาทักอาชีพได้	COMM FIN BANK MEDIA FOOD	CRC, CPALL, BJC, MTC, SAWAD, THANI, KBANK, BBL, BEC, PLANB, CBG, SAPPE, OSP
ภูมิใจไทย		พักหนี้ ฟรีโซลาเซลล์ มอเตอร์ไซค์ไฟฟ้าราคาพิเศษ เปิดศูนย์ฟอกไตเทียมทุกอำเภอ เงินช่วยเหลือครัวเรือนละ 30000 บาท		
ประชาธิปัตย์		ขนาดหมู่บ้านและชุมชน 2 ล้านบาท ประกันรายได้สินค้าเกษตร ฟรีนมโรงเรียน	และ กลุ่มอื่นๆ อาทิ EV / Technology, HELTH, AGRI, CONMAT, CONS	และ EA , ADVANC, BDMS, CPF, STA, SCC, SCCC, STEC, CK
ก้าวไกล		ขึ้นค่าแรงทุกปี เริ่มต้น 450 บาท รวมสวัสดิภาพทุกจังหวัด สร้างงาน 1 ล้านตำแหน่ง ยกเลิกระบบแบล็กลิสต์ ใช้ระบบ Credit Scoring		
รวมไทยสร้างชาติ		เพิ่มขีดความสามารถผลผลิต 1000 บาท/เดือน เพิ่มเบี้ยยังชีพผู้สูงอายุ คนละ 1000 บาท/เดือน คนละครั้ง เทียบด้วยกัน ภาค 2 ฟ้าต่อ เพิ่มเงินสนับสนุนเงินลงทุนครัวเรือนละ 2000 บาท		

ที่มา: SET, ฝ่ายวิจัย ASPS

ส่วน SET Index วันนี้คาดว่าจะเคลื่อนไหวในรอบ 1540 – 1570 จุด Toppick เลือกหุ้น CRC และหุ้นพื้นฐานราคาสูง THANI, MAJOR

## ANTI-CORRUPTION PROGRESS INDICATOR

### คำอธิบายผลการประเมินแต่ละระดับ

ระดับที่ 1 มีนโยบาย (Committed)

มีคำมั่นหรือมติคณะกรรมการในเรื่องการดำเนินธุรกิจที่จะไม่มีส่วนเกี่ยวข้องกับการทุจริตและการดูแลให้บริษัทปฏิบัติตามกฎหมายที่เกี่ยวข้อง

ระดับที่ 2 ประกาศเจตนารมณ์ (Declared)

มีการประกาศเจตนารมณ์เข้าเป็นแนวร่วมปฏิบัติของภาคเอกชนไทยในการต่อต้านการทุจริต (CAC) หรือโครงการต่อต้านทุจริตที่กำหนดให้องค์กรต้องมีกระบวนการในทำนองเดียวกัน

ระดับที่ 3 มีมาตรการป้องกัน (Established)

มีมาตรการป้องกัน การประเมินความเสี่ยง การสื่อสารและฝึกอบรมแก่พนักงาน รวมทั้งการดูแลให้มีการดำเนินการและการทบทวนความเหมาะสมของมาตรการอย่างสม่ำเสมอ

ระดับที่ 4 ได้รับการรับรอง (Certified)

มีการสอบทานจากคณะกรรมการตรวจสอบหรือผู้สอบบัญชีที่สำนักงาน ก.ล.ต. ให้ความเห็นชอบ และได้รับการรับรองหรือผ่านการตรวจสอบเพื่อให้ความเชื่อมั่นอย่างเป็นอิสระจากหน่วยงานภายนอก (เช่น CAC)

ระดับที่ 5 ขยายผลสู่ผู้ที่เกี่ยวข้อง (Extended)

มีการขยายผลการดำเนินนโยบายต่อต้านการทุจริตสู่ผู้ที่เกี่ยวข้องในห่วงโซ่อุปทาน และการเปิดเผยข้อมูลเกี่ยวกับกรณีทุจริตที่เกิดขึ้น

เปิดเผยบ้างแต่ไม่มีนโยบายที่ชัดเจน

ไม่เปิดเผยหรือไม่มีนโยบาย

## CG SCORE: การจัดอันดับบรรษัทภิบาล

### คำอธิบายผลการประเมินแต่ละระดับ

ระดับคะแนน 5 (90-100) : ดีเลิศ



ระดับคะแนน 4 (80-89) : ดีมาก



ระดับคะแนน 3 (70-79) : ดี



NR. : ไม่ปรากฏชื่อในรายงาน CGR

"Disclaimer: การเปิดเผย (ก) ผลสำรวจในเรื่องการกำกับดูแลกิจการ (Corporate Governance Report) ที่จัดทำโดยสมาคมส่งเสริมสถาบันกรรมการบริษัทไทย (IOD) และ (ข) ผลการประเมินดัชนีชี้วัดความดีความชอบในการป้องกันการมีส่วนเกี่ยวข้องกับการทุจริตคอร์รัปชัน (Anti-Corruption Progress Indicators) ที่จัดทำโดยสถาบันที่เกี่ยวข้อง ซึ่งมีการเปิดเผยโดยสำนักงานคณะกรรมการกำกับหลักทรัพย์และตลาดหลักทรัพย์นี้ เป็นการสำรวจและประเมินโดยสมาคมหรือสถาบันที่เกี่ยวข้องจากข้อมูลที่ได้รับจากบริษัทจดทะเบียนตามที่บริษัทจดทะเบียนได้ระบุใน (ก) แบบแสดงข้อมูลตามหลักเกณฑ์ Corporate Governance Report of Thai Listed Companies (CGR) ประจำปี และ (ข) แบบแสดงข้อมูลเพื่อการประเมิน Anti-Corruption ซึ่งได้อ้างอิงข้อมูลจากแบบแสดงรายการข้อมูลประจำปี (แบบ 56-1) รายงานประจำปี (แบบ 56-2) หรือในเอกสารหรือรายงานอื่นที่เกี่ยวข้องของบริษัทจดทะเบียนนั้น แล้วแต่กรณี โดยเป็นการสำรวจและประเมินจากข้อมูลของบริษัทจดทะเบียนที่มีการเปิดเผยต่อสาธารณะ และเป็นข้อมูลที่ผู้ลงทุนทั่วไปสามารถเข้าถึงได้ และเป็นการดำเนินการตามนโยบายของสำนักงานคณะกรรมการกำกับหลักทรัพย์และตลาดหลักทรัพย์

ทั้งนี้ ผลการสำรวจหรือผลการประเมินดังกล่าวเป็นการนำเสนอในมุมมองของ IOD หรือสถาบันที่เกี่ยวข้องซึ่งเป็นบุคคลภายนอก โดยมีได้เป็นการประเมินการปฏิบัติของบริษัทจดทะเบียนในตลาดหลักทรัพย์แห่งประเทศไทย และมีได้ใช้ข้อมูลภายในเพื่อการประเมินแต่อย่างใด

เนื่องจากผลสำรวจหรือผลการประเมินดังกล่าวเป็นเพียงผลสำรวจหรือผลการประเมิน ณ วันที่ปรากฏในผลสำรวจหรือผลการประเมินเท่านั้น ดังนั้น ผลสำรวจหรือผลการประเมินจึงอาจเปลี่ยนแปลงได้ภายหลังวันดังกล่าว หรือเมื่อข้อมูลที่เกี่ยวข้องมีการเปลี่ยนแปลง ทั้งนี้ บริษัทหลักทรัพย์ [ม] มิได้ยืนยัน ตรวจสอบ หรือรับรองความถูกต้องครบถ้วนของผลสำรวจหรือผลการประเมินดังกล่าวแต่อย่างใด"

### CG SCORE: การจัดอันดับบริษัทกษา



AAV	AUCT	BRR	CPF	EPG	HANA	KKP	METCO	NYT	PR9	S	SE-ED	SST	THANI	TQM	U
ADVANC	AWC	BTS	CPI	ETC	HARN	KSL	MFEC	OISHI	PREB	S&J	SELIC	STA	THCOM	TRC	UAC
AF	AYUD	BTW	CPN	FPI	HMPRO	KTB	MINT	OR	PRG	SAAM	SENA	STEC	THG	TRU	UBIS
AH	BAFS	BWG	CRC	FPT	ICC	KTC	MANO	ORI	PRM	SABINA	SENAJ	STI	THIP	TRUE	UV
AIRA	BANPU	CENTEL	CSS	FSMART	ICHI	LALIN	MOONG	OSP	PROUD	SAMART	SHR	SUN	THRE	TSC	VGI
AKP	BAY	CFRESH	DDD	GBX	III	LANNA	MSC	OTO	PSH	SAMTEL	SIRI	SUSCO	THREL	TSR	VIH
AKR	BBL	CHEWA	DELTA	GC	ILINK	LH	MST	PAP	PSL	SAT	SIS	SUTHA	TIPI	TSTE	WACOAL
ALT	BCP	CHO	DEMCO	GCAP	ILM	LHFG	MTC	PCSGH	PTG	SC	SITHAI	SVI	TIPCO	TSTH	WAVE
AMA	BCPG	CIMBT	DRT	GFPT	INTUCH	LIT	MVP	PDG	PTT	SCB	SMK	SYMC	TISCO	TTA	WHA
AMATA	BDMS	CK	DTAC	GGC	IP	LPN	NCL	PDJ	PTTEP	SCC	SMPC	SYNTEC	TK	TTB	WHAUP
AMATAV	BEM	CKP	DUSIT	GLAND	IRPC	MACO	NEP	PG	PTTGC	SCCC	SNC	TACC	TKT	TTCL	WICE
ANAN	BGC	CM	EA	GLOBAL	ITEL	MAJOR	NER	PHOL	PYLON	SCG	SONIC	TASCO	TMT	TTW	WINNER
AOT	BGRIM	CNT	EASTW	GPI	IVL	MAKRO	NKI	PLANB	Q-CON	SCGP	SPALI	TCAP	TNDT	TU	ZEN
AP	BIZ	COM7	ECF	GPSC	JWD	MALEE	NOBLE	PLANET	QH	SCM	SPI	TEAMG	TNITY	TVDH	
ARIP	BKI	COMAN	ECL	GRAMMY	K	MBK	NSI	PLAT	QTC	SDC	SPRC	TFMAMA	TOA	TVI	
ARROW	BOL	COTTO	EE	GULF	KBANK	MC	NVD	PORT	RATCH	SEAFCO	SPVI	TGH	TOP	TVO	
ASP	BPP	CPALL	EGCO	GUNKUL	KCE	MCOT	NWR	PPS	RS	SEAOIL	SSSC	THANA	TPBI	TWPC	



2S	APCS	BEYOND	CMC	ESSO	HTC	JMART	LHK	NBC	PMTA	RT	SGF	SRICHA	TIGER	TRT	WP
7UP	APURE	BFIT	COLOR	ESTAR	HYDRO	JMT	LOXLEY	NCAP	PPP	RWI	SIAM	SSC	TITLE	TSE	XO
ABICO	AQUA	BJC	CPL	ETE	ICN	KBS	LRH	NCH	PPPM	S11	SINGER	SSF	TKN	TVT	XPG
ABM	ASAP	BJCHI	CPW	FE	IFS	KCAR	LST	NETBAY	PRIME	SA	SKE	STANLY	TKS	TWP	YUASA
ACE	ASEFA	BLA	CRD	FLOYD	IMH	KEX	M	NEX	PRIN	SAK	SKN	STGT	TM	UEC	
ACG	ASIA	BR	CSC	FN	IND	KGI	MATCH	NINE	PRINC	SALEE	SKR	STOWER	TMC	UMI	
ADB	ASIAN	BROOK	CSP	FNS	INET	KIAT	MBAX	NRF	PSG	SAMCO	SKY	STPI	TMD	UOBKH	
AEONTS	ASIMAR	CBG	CWT	FORTH	INSET	KISS	MEGA	NTV	PSTC	SANKO	SLP	SUC	TMI	UP	
AGE	ASK	CEN	DCC	FSS	INSURE	KOOL	META	OCC	PT	SAPPE	SMIT	SWC	TMLL	UPF	
AHC	ASN	CGH	DCON	FTE	IRC	KTIS	MFC	OGC	PTECH	SAWAD	SMT	SYNEX	TNL	UPOIC	
AIT	ATP30	CHARAN	DHOUSE	FVC	IRCP	KUMWEL	MGT	PATO	QLT	SCI	SNP	TAE	TNP	UTP	
ALL	B	CHAYO	DOD	GEL	IT	KUN	MICRO	PB	RBF	SCN	SO	TAKUNI	TOG	VCOM	
ALLA	BA	CHG	DOHOME	GENCO	ITD	KWC	MILL	PICO	RCL	SCP	SORKON	TCC	TPA	VL	
ALUCON	BAM	CHOTI	DV8	GJS	J	KWM	MITSIB	PIMO	RICHY	SE	SPA	TCMC	TPAC	VPO	
AMANAH	BC	CHOW	EASON	GYT	JAS	L&E	MK	PJW	RML	SFLEX	SPC	TEAM	TPCS	VRANDA	
AMARIN	BCH	CI	EFORL	HEMP	JCK	LDC	MODERN	PL	ROUNA	SFP	SPCG	TFG	TPS	WGE	
APCO	BEC	CIG	ERW	HPT	JCKH	LEO	MTI	PM	RPC	SFT	SR	TFI	TRITN	WIK	



A	AS	BROCK	CMAN	EP	HUMAN	KASET	M-CHAI	NNCL	PRAKIT	SGP	SQ	TNH	TTI	WIN	
AI	AU	BSBM	CMO	F&D	IHL	KCM	MCS	NOVA	PRAPAT	SICT	SSP	TNR	TYCN	WORK	
AIE	B52	BSM	CMR	FMT	IIG	KK	NDX	PRECHA	SIMAT	STAR	STARK	TOPP	UKEM	WPH	
AJ	BEAUTY	BTNC	CPT	GIFT	INGRS	KKC	MJD	NUSA	PTL	SISB	STC	TPCH	UMS	YGG	
ALPHAX	BGT	BYD	CRANE	GLOCON	INOX	KWI	MORE	PAF	RJH	SK	SUPER	TIPIPL	UNIQU	ZIGA	
AMC	BH	CAZ	CSR	GREEN	JAK	KYE	MUD	PF	RP	SMART	SVOA	TIPIP	UPA		
APP	BIG	CCP	D	GSC	JR	LEE	NC	PK	RPH	SOLAR	TC	TPLAS	UREKA		
AO	BLAND	CGD	EKH	GTB	JTS	LPH	NDR	PLE	RSP	SPACK	TCCC	TPOLY	VIBHA		
ARIN	BM	CITY	EMC	HTECH	JUBILE	MATI	NFC	PPM	SABUY	SPG	THMUI	TQR	W		

### Anti-corruption Progress Indicator

#### ได้รับการรับรอง

2S	AYUD	BSBM	CPN	FPI	HENG	KBS	MATCH	NOBLE	PM	QH	SE-ED	SSF	THANI	TPCS	UOBKH
7UP	B	BTS	CRC	FPT	HMPRO	KCAR	MBAX	NOK	PPP	QLT	SELIC	SSP	THCOM	TPP	UPF
ADVANC	BAFS	BWG	CSC	FSMART	HTC	KCE	MBK	NSI	PPPM	QTC	SENA	SSSC	THIP	TRU	UV
AF	BAM	CEN	DCC	FSS	ICC	KGI	MC	NWR	PPS	RATCH	SGP	SST	THRE	TRUE	VGI
AI	BANPU	CENTEL	DELTA	FTE	ICHI	KKP	MCOT	OCC	PR9	RML	SINGER	STA	THREL	TSC	VIH
AIE	BAY	CFRESH	DEMCO	GBX	IFS	KSL	META	OGC	PREB	RWI	SIRI	STGT	TIDLOR	TSTE	WACOAL
AIRA	BBL	CGH	DIMET	GC	III	KTB	MFC	ORI	PRG	S&J	SITHAI	STOWER	TIPCO	TSTH	WHA
AJ	BCH	CHEWA	DRT	GCAP	ILINK	KTC	MFEC	PAP	PRINC	SAAM	SKR	SUSCO	TISCO	TTA	WHAUP
AKP	BCP	CHOTI	DTAC	GEL	INET	KWI	MILL	PATO	PRM	SABINA	SMIT	SVI	TKS	TTB	WICE
AMA	BCPG	CHOW	DUSIT	GFPT	INSURE	L&E	MINT	PB	PROS	SAPPE	SMK	SYMC	TKT	TTCL	WIK
AMANAH	BE8	CIG	EA	GGC	INTUCH	LANNA	MONO	PCSGH	PSH	SAT	SMPC	SYNTEC	TMILL	TU	XO
AMATA	BEC	CIMBT	EASTW	GJS	IRC	LH	MOONG	PDG	PSL	SC	SNC	TAE	TMT	TVDH	YUASA
AMATAV	BEYOND	CM	EGCO	GPI	IRPC	LHFG	MSC	PDJ	PSTC	SCB	SNP	TAKUNI	TNITY	TVI	ZEN
AP	BGC	CMC	EP	GPSC	ITEL	LHK	MST	PG	PT	SCC	SORKON	TASCO	TNL	TVO	ZIGA
APCS	BGRIM	COM7	EPG	GSTEEL	IVL	MTC	PHOL	PTG	SCCC	SPACK	TCAP	TNP	TWPC		
AS	BKI	COTTO	ERW	GULF	JKN	LRH	MTI	PK	PTT	SCG	SPALI	TCMC	TNR	U	
ASIAN	BLA	CPALL	ESTAR	GUNKUL	JR	M	NBC	PL	PTTEP	SCGP	SPC	TFG	TOG	UBE	
ASK	BPP	CPF	ETE	HANA	K	MAJOR	NEP	PLANB	PTTGC	SCM	SPI	TFI	TOP	UBIS	
ASP	BROOK	CPI	FE	HARN	KASET	MAKRO	NINE	PLANET	PYLON	SCN	SPRC	TFMAMA	TOPP	UEC	
AWC	BRR	CPL	FNS	HEMP	KBANK	MALEE	NKI	PLAT	Q-CON	SEAOIL	SRICHA	TGH	TPA	UKEM	

#### ประกาศเจตนา

AH	B52	CPW	ECF	FLOYD	J	KEX	NCAP	OR	SAK	SUPER	TMI	VARO			
ALT	CH	DDD	EKH	GLOBAL	JMART	KUMWEL	NOVA	PIMO	SIS	SVT	TQM	VIBHA			
APCO	CI	DHOUSE	ETC	ILM	JMT	LDC	NRF	PLE	SSS	TKN	TRT	W			
ASW	CPR	DOHOME	EVER	INOX	JTS	MEGA	NUSA	RS	STECH	TMD	TSI	WIN			