

# GLOBAL DAILY INSIGHT

## กลยุทธ์การลงทุนหุ้นต่างประเทศ

BY RESEARCH DIVISION

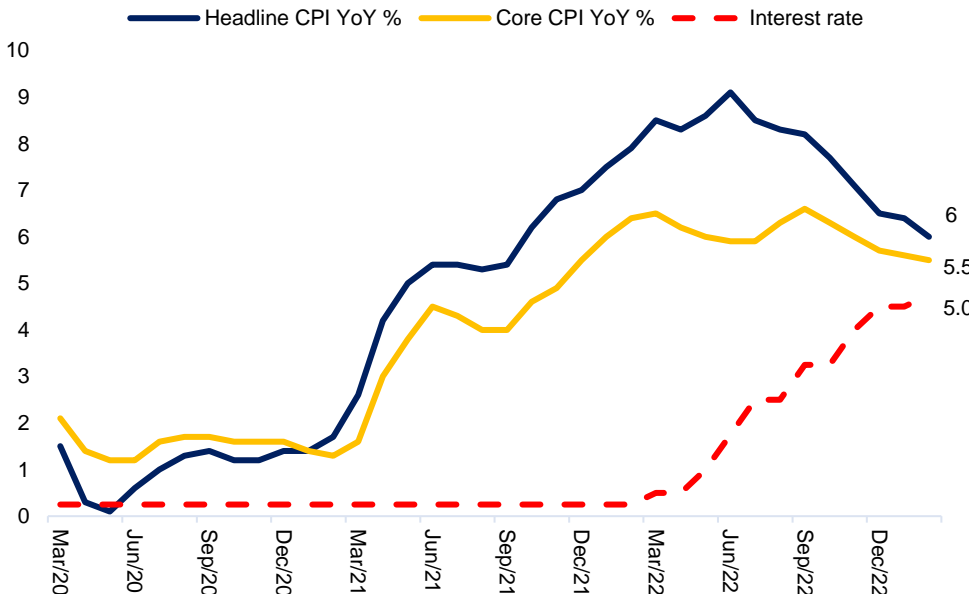
15 มีนาคม 2566

### MARKET SUMMARY

- ตลาดหุ้นสหรัฐปิดพุ่ง หลังเงินเฟ้อสหรัฐเดือน ก.พ. ออกมาเท่ากับที่ตลาดคาดและลดลงจากเดือนก่อนรวมถึงอยู่ในระดับต่ำสุดในรอบ 17 เดือน ด้วยภาพเงินเฟ้อที่ชะลอลดตัวลงต่อ รวมถึงความเสี่ยงจากธนาคาร 3S ส่งผลให้ตลาดคาด FED อาจขึ้นดอกเบี้ยเพียง 25bps ในการประชุมวันที่ 23 มี.ค. นี้ ตลาดหุ้นยุโรปปิดพุ่งหลังปรับตัวลงแรงในช่วง 3 วันที่ผ่านมา โดยได้รับแรงหนุนจากเงินเฟ้อสหรัฐที่ชะลอลดตัว ราคาน้ำมันปิดลบต่อเนื่องท่ามกลางความกังวลภาวะเศรษฐกิจถดถอย ขณะที่ทองคำปิดลบเล็กน้อย
- ข่าวหุ้นอแพค Meta Platform, Charles Schwab, Credit Suisse, Uber, Lyft, DoorDash, Estee Lauder, TAL Education, Lam Research, Tesla, BYD, Match Group, AMD, Guess, Lennar, Apple

### GLOBAL MARKET UPDATE

#### CPI and Interest rate



Source: Bloomberg as of 14 Mar 2023

	Index	Last Close	1 D
US	Dow Jones	32,155.40	1.06%
	S&P500	3,919.29	1.65%
	NASDAQ	11,428.15	2.14%
Europe	STOXX600	449.56	1.53%
Japan	NIKKEI225	27,222.04	-2.19%
China	CSI300	3,984.70	-0.60%
	HSCE	6,439.00	-2.29%
India	NIFTY50	17,043.30	-0.65%
Thailand	SET	1,523.89	-3.13%
Vietnam	VN30	1,037.35	-1.211%
Gold	Gold Future	1,910.90	-0.29%
Oil	WTI Oil Future	71.33	-4.64%
USD	US Dollar Index	103.60	0.00%
	Index	Last Close	bps
Gov. 10Y Yield	US Gov 10Y	3.6892%	12
	TH Gov 10Y	2.4450%	-1

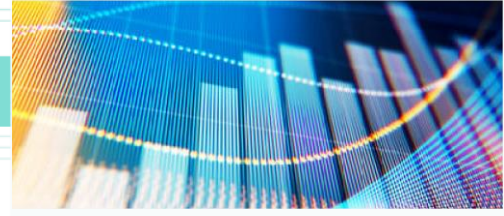
#### RESEARCH DIVISION

บริษัทหลักทรัพย์ เอเซีย พลัส

นิธิกร พิศกน  
นักวิเคราะห์ปัจจัยพื้นฐานด้านหลักทรัพย์  
เลขทะเบียนนักวิเคราะห์: 118824

เอกรัฐ ศรีภูสิตโต  
ผู้ช่วยนักวิเคราะห์

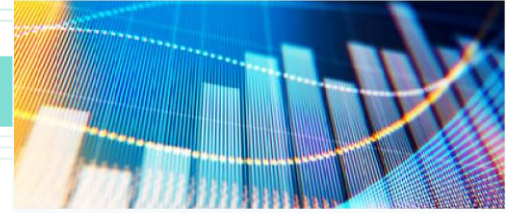
ศุภพล ตั้งวิเชียร  
ผู้ช่วยนักวิเคราะห์



- ตลาดหุ้นสหรัฐปิดพุ่งเมื่อคืนที่ผ่านมา โดยดัชนี Dow Jones +1.06%, S&P500 +1.66% และ Nasdaq +2.14% หลังเงินเฟ้อสหรัฐเดือน ก.พ. ประกาศออกมาอยู่ที่ระดับ 6% YoY เท่ากับที่ตลาดคาดและลดลงจากเดือนก่อนรวมถึงอยู่ในระดับต่ำสุดในรอบ 17 เดือน ส่วนเงินเฟ้อพื้นฐานอยู่ที่ระดับ 5.5% YoY เท่ากับที่ตลาดคาดและลดลงจากเดือนก่อนเช่นเดียวกัน ด้วยภาพเงินเฟ้อที่ชะลอลงต่อ รวมถึงความเสี่ยงจากธนาคาร 3S (Silvergate, Silicon valley, Signature) ที่โดนปิดไปซึ่งอาจทำให้ลามเป็นลูกโซ่และไปกระทบเศรษฐกิจ ส่งผลให้ตลาดคาด FED อาจขึ้นดอกเบี้ยเพียง 25bps ในการประชุมวันที่ 23 มี.ค. นี้ ทำให้ตอบรับในเชิงบวก โดยหากเงินเฟ้อในเดือนถัดๆ ไปปรับตัวลดลงจะส่งผลให้ส่วนต่างของเงินเฟ้อและอัตราดอกเบี้ยแคบลง (ปัจจุบันเงินเฟ้อ 6% ดอกเบี้ย 4.75% ต่างกัน 1.25%) ทำให้หากเศรษฐกิจสหรัฐเกิดภาวะถดถอย FED จะมีช่องทางในการลดดอกเบี้ยเพื่อพยุงเศรษฐกิจได้ แต่อย่างไรก็ตามเงินเฟ้อพื้นฐานเมื่อเทียบจากเดือนก่อน +0.5% MoM สูงกว่าตลาดคาดและเพิ่มขึ้นจากเดือนก่อนนำโดยภาคบริการ ดังนั้นหากกิจกรรมทางเศรษฐกิจภาคบริการยังขยายตัว อาจทำให้ตลาดเผชิญทั้งปัญหาเงินเฟ้อและการชะลอลงทางเศรษฐกิจ โดยตลาดจับตาตัวเลขเงินเฟ้อฝั่งผู้ผลิตและตัวเลขยอดค้าปลีกซึ่งจะมีการประกาศในวันนี้
- ตลาดหุ้นยุโรปปิดพุ่งหลังปรับตัวลงแรงใน 3 วันที่ผ่านมา โดย ดัชนี STOXX 600 ของยุโรป +1.53% ส่วนดัชนี CAC-40 ของฝรั่งเศส +1.86% และ DAX ของเยอรมัน +1.83% โดยได้รับแรงหนุนจากเงินเฟ้อสหรัฐที่ชะลอลงทำให้ตลาดเปิดใหม่รับความเสี่ยงมากขึ้น ทั้งนี้ตลาดคาด ECB อาจขึ้นดอกเบี้ยเพียง 25bps ในการประชุมวันที่ 16 พ.ค. นี้หลัง SVB Bank เกิดปัญหาสภาพคล่องจนต้องปิดตัว
- ราคาน้ำมันปิดลบต่อเนื่อง โดยสัญญาน้ำมันดิบ WTI ปรับตัวลดลง 4.64% ท่ามกลางความกังวลภาวะเศรษฐกิจถดถอย ซึ่งอาจทำให้ปริมาณการใช้น้ำมันปรับตัวลงรวมถึงยังโดนกดดันจากสต็อกน้ำมันดิบที่มากกว่าคาด ขณะที่ทองคำปิดลบเล็กน้อยหลังพุ่งแตะระดับสูงสุดในรอบ 2 สัปดาห์เนื่องจากป้องกันความเสี่ยงภาวะเศรษฐกิจถดถอยในฐานะสินทรัพย์ปลอดภัย

## MACRO ECONOMIC

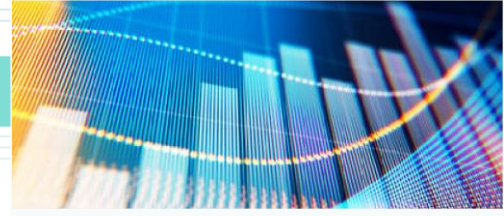
- ดัชนีเงินเฟ้อสหรัฐ (CPI) เดือน ก.พ. อยู่ที่ระดับ 6.0% YoY เท่ากับที่ตลาดคาดและลดลงจากเดือนก่อนที่ระดับ 6.4% YoY หากเทียบจากเดือนก่อน +0.4% MoM เท่ากับที่ตลาดคาดและลดลงจากเดือนก่อนที่ระดับ +0.5% MoM



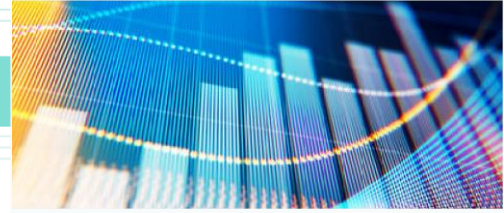
- ดัชนีเงินเฟ้อสหรัฐไม่รวมพลังงานและอาหารสด ( Core CPI) เดือน ก.พ. อยู่ที่ระดับ 5.5% YoY เท่ากับที่ตลาดคาดและลดลงจากเดือนก่อนที่ระดับ 5.6% YoY หากเทียบจากเดือนก่อน +0.5% MoM เพิ่มจากเดือนก่อนที่ระดับ +0.4% MoM
- ยอดค้าปลีกประเทศจีน (Retail sales) เดือน ก.พ.เพิ่มขึ้น 3.5% YoY ตามคาด และเพิ่มขึ้นจากเดือนก่อนที่หดตัว 1.8% YoY
- ดัชนีการผลิตภาคอุตสาหกรรมประเทศจีน (Industrial production) เดือนก.พ. ขยายตัว 2.4% YoY ต่ำกว่าคาดที่ 2.6% แต่เพิ่มขึ้นจากเดือนก่อนที่ 1.3% YoY
- ดัชนีการลงทุนในสินทรัพย์คงที่ประเทศจีน (Fixed asset investment) เดือน ก.พ. เพิ่มขึ้น 5.5% YoY ต่ำกว่าคาดที่ 4.4% และเพิ่มขึ้นจากเดือนก่อนที่ 5.1% YoY
- ธนาคารกลางเวียดนามประกาศลดอัตราดอกเบี้ยนโยบายมีผลตั้งแต่ 15 มี.ค. เป็นต้นไปโดย
  - ลด discount rate ลงเหลือ 3.5% จาก 4.5%
  - ลด overnight interbank rate ลงเหลือ 6% จาก 7%
  - ลดดอกเบี้ยเงินกู้ระยะสั้นลงเหลือ 5% จาก 5.5%
  - คงดอกเบี้ย refinance ที่ 6%

### STOCK HIGHLIGHT

- **Meta Platform (META US)** ปิดบวก 7.25% หลังบริษัทเตรียมปลดพนักงานรอบสองกว่า 10,000 ตำแหน่ง โดยรายงานบริษัทตั้งเป้าลดค่าใช้จ่ายตามแผน 'year of efficiency' ลง \$3 พันล้าน เหลือ \$8.6-\$9.2 หมื่นล้านในปี ซึ่งเป็นการลดต้นทุนในฝ่ายการตลาด ฝ่ายนโยบายและฝ่ายสื่อสารองค์กร พร้อมทั้งลดค่าใช้จ่ายในโครงการที่ไม่จำเป็น รวมถึงบริการ non-fungible tokens (NFTs) ใน Facebook และ Instagram ทั้งนี้บริษัทลดพนักงานไปแล้วกว่า 11,000 ตำแหน่งหรือ 13% ในเดือนพฤศจิกายนที่ผ่านมา
- หุ้นกลุ่ม **Regional Bank** พุ่งตัวเป็นวันแรกหลัง Silicon Valley Bank ปิดกิจการไปวันศุกร์ ประกอบกับเงินเฟ้อที่ลดลงตามคาดช่วยลดแรงกดดันด้านการขึ้นดอกเบี้ยของธนาคารกลาง โดย **SPDR S&P Regional Banking ETF (KRE US)** ปรับขึ้น 2.09% ขณะที่ **First Republic Bank (FRC US)** +26.98% และ **Western Alliance Bancorp (WAL US)** +14.36% ด้าน **Bunge Limited (BG US)** บริษัทด้านธุรกิจการเกษตรปรับขึ้น 16.48% เตรียมถูกนำเข้าดัชนี S&P500 แทนที่ Signature Bank ซึ่งถูกปิดกิจการไป



- **Charles Schwab (SCHW US)** ปรับขึ้น 9.19% เช่นเดียวกับกลุ่ม Regional Bank และมีปัจจัยหนุนจาก Deutsche Bank ที่ออกบทวิเคราะห์แนะนำ Buy หุ้นอีกครั้ง โดยนักวิเคราะห์มอง SCHW มีความเสี่ยงน้อยมากที่จะเผชิญการถอนเงินฝากและมีปัญหาสภาพคล่องอย่าง SVB และ Signature Bank นอกจากนี้เงินฝากกว่า 80% ของบริษัทยังได้รับความคุ้มครองจาก FDIC ขณะที่ผู้บริหารเผยว่ามีความสามารถเข้าถึงแหล่งเงินทุนกว่า \$3 แสนล้านซึ่งครอบคลุมเงินฝากทั้งหมด ทั้งนี้ UBS, Morgan Stanley และ Piper Sandler ได้ออกบทวิเคราะห์แนะนำซื้อหุ้นก่อนหน้าในวันศุกร์ที่ผ่านมา
- **Credit Suisse (CSGN SW, CS US)** ปรับลง 0.75% หลังส่งรายงานประจำปีให้หน่วยงานกำกับวานนี้โดยไม่มีการเปลี่ยนแปลงข้อมูลงบการเงิน แต่เผยว่าธนาคารมีข้อบกพร่องในกลไกการตรวจสอบความเสี่ยงภายใน (internal control) ซึ่งอาจก่อให้เกิดความผิดพลาดในงบการเงินรวมถึงปัญหาด้านธรรมาภิบาลตั้งแต่ปี 2021 ทั้งนี้ธนาคารเลื่อนการส่งรายงานประจำปีจากสัปดาห์ที่ผ่านมาตามคำขอของหน่วยงานกำกับของสหรัฐซึ่งต้องการตรวจสอบงบกระแสเงินสดและกลไกการควบคุมภายในเพิ่มเติม
- ผู้ให้บริการแอปขนส่งสาธารณะปรับตัวขึ้นนำโดย **Uber (UBER US)** 5.00%, **Lyft (LYFT US)** 0.59% และ **DoorDash (DASH US)** 5.93% หลังศาลสูงในรัฐแคลิฟอร์เนียตัดสินให้บริษัทสามารถจัดกลุ่มพนักงานขับรถเป็นพนักงานอิสระต่อไปได้ ซึ่งส่งผลให้บริษัทมีภาระผลประโยชน์พนักงานลดลง โดยก่อนหน้านี้ในเดือนพฤศจิกายน ปี 2020 ศาลได้มีคำสั่งให้จัดกลุ่มพนักงานขับรถเป็นพนักงานอิสระมาแล้ว แต่ถูกอุทธรณ์โดยสหภาพแรงงานในปี 2021 จนกระทั่งมีคำตัดสินดังกล่าวในวันนี้
- **Estee Lauder (EL US)** ปรับขึ้น 2.32% หลัง Cowen ออกบทวิเคราะห์เริ่มต้นคำแนะนำ Buy และให้มูลค่าพื้นฐานที่ \$280 โดยนักวิเคราะห์มองบริษัทมีแบรนด์ที่แข็งแกร่งและมีปัจจัยบวกจากการบริโภคในจีนที่ฟื้นตัว ขณะที่มีโอกาสได้ส่วนแบ่งการตลาดมากขึ้นจากการจับกลุ่มผู้บริโภคอายุน้อย ทั้งนี้นักวิเคราะห์คาดการณ์ได้มีแนวโน้มขยายตัว 6-8% ต่อปีในระยะยาว ด้านอัตรากำไรสามารถขยายตัวได้อีกจากระดับ 50% ส่งผลให้กำไรสุทธิเติบโตได้ double digit
- **TAL Education (TAL US)** ปรับลง 10.00% หลัง Sina Financial รายงานว่าบริษัททุกอย่าง 'Xueersi' ได้กลับมาเปิด 'Literacy program' สอนพื้นฐานการเขียน อ่าน และสอนวิชาหลักสูตร แต่กลับมีเนื้อหาวิชาคณิตศาสตร์และภาษาอังกฤษ ซึ่งเป็นวิชาในหลักสูตรที่ห้ามสอนนอกเวลาเรียนและห้ามทำธุรกิจ



ตามกฎหมาย 'Double Reduction Policy' ส่งผลให้บริษัทที่มีความเสี่ยงทำ ความผิดตามกฎหมาย

- Bernstein ปรับลดคำแนะนำหุ้น Lam Research (LRCX US) บริษัทผู้ผลิต เครื่องจักรผลิตชิพ ลงมาอยู่ Market Perform จาก Outperform ด้วยราคา เป้าหมายที่ \$500 ต่อหุ้น เนื่องจากมองว่าราคาปัจจุบันที่อยู่ใกล้กับระดับราคา เป้าหมาย พร้อมทั้งความไม่แน่นอนใน memory ทำให้ควรระมัดระวังในช่วงนี้ แต่ยังคงชื่นชอบในระยะยาว
- Tesla (TSLA US) และ BYD (1211 HK) ปฏิเสธข่าวที่ทาง The Korean Economic Daily รายงานเมื่อวันอาทิตย์ที่ผ่านมาว่า Tesla ได้ยุติข้อตกลงให้ทาง BYD เป็นผู้จัดหาแบตเตอรี่สำหรับรถยนต์บางรุ่นของบริษัทหลังจากที่ข้อตกลง จะหมดอายุในปี โดยทั้งสองบริษัทออกมาปฏิเสธเกี่ยวกับข่าวนี้อีก และกล่าวว่า ความสัมพันธ์ของทั้งสองบริษัทยังไปในทิศทางที่ดี
- Barclays เพิ่มคำแนะนำหุ้น Match Group (MTCH US) เจ้าของแอปพลิเคชัน หาคู่ Tinder เป็น Overweight จาก Equal weight ด้วยราคาเป้าหมาย \$52 ต่อหุ้น โดยมองว่าบริษัทได้มีการเปลี่ยนแปลงอย่างมีประสิทธิภาพจากหุ้น อินเทอร์เน็ตที่มีการเติบโตในช่วงไม่กี่ปีที่ผ่านมาไปสู่หุ้นมูลค่า ที่มีอัตรากำไรสูง และกระแสเงินสดที่แข็งแกร่ง ด้วยอัตราการเติบโตที่คาดว่าจะอ่อนตัว และยังไม่ สามารถฟื้นตัวได้ในครึ่งปีหลังของปีนี้ จากสภาพเศรษฐกิจที่อ่อนแอ แต่เชื่อว่าใน ปี 2023 บริษัทจะมีกลยุทธ์ที่รอบคอบและมีประสิทธิภาพเหมือนในอดีตที่ใช้ใน การเพิ่มจำนวนการใช้จ่ายของผู้ใช้งานด้วยคุณสมบัติใหม่ๆอย่างเช่น Tinder Gold
- Advanced Micro Devices (AMD US) ปรับตัวขึ้น 6.63% หลังนักวิเคราะห์ของ ทาง KeyBanc กล่าวถึงอุปสงค์ในคลาวด์ที่ยังแข็งแกร่งในเดือนกุมภาพันธ์ ทำให้ AMD ได้ประโยชน์ในส่วนนี้เป็นอย่างมาก โดยคาดในเดือนกุมภาพันธ์ CPU instance ของ AMD เติบโต 10% MoM ขณะที่ Intel (INTC US) และ Nvidia (NVDA US) เติบโต 2% MoM ซึ่งนับเป็นการเติบโตที่มากที่สุดนับตั้งแต่เดือน ตุลาคม 2022 ได้ปัจจัยแรงจูงใจจาก Milan instance ที่เติบโตถึง 15% MoM โดยเฉพาะในส่วนของ GCP
- Guess (GES US) แปรณต์สินค้าแฟชั่นสัญชาติอเมริกันร่วงลง 6.77% หลังจาก บริษัทให้คาดการณ์ออกมาต่ำกว่านักวิเคราะห์คาด ขณะที่ผลประกอบการ 4Q23 (สิ้นสุด มกราคม 2023) รายได้อยู่ที่ \$817.8 ล้าน และ Adj EPS อยู่ที่ \$1.74 มากกว่าที่นักวิเคราะห์คาดทั้งรายได้และกำไรที่ \$772 ล้าน และ \$1.30

ตามลำดับ อย่างไรก็ตามบริษัทที่มีมุมมองที่ค่อนข้างระมัดระวังสำหรับปีนี้ โดยคาดว่าใน 1Q24 (สิ้นสุด เมษายน 2023) จะขาดทุนสุทธิต่อหุ้นในช่วง \$0.25-\$0.31 แยกว่านักวิเคราะห์มองว่าจะกำไร \$0.52 ต่อหุ้น และสำหรับทั้งปีบริษัทคาดว่าจะกำไรสุทธิต่อหุ้นในช่วง \$2.45-\$2.80 ต่ำกว่านักวิเคราะห์มองที่ \$3.41 ขณะรายได้มองว่าจะเติบโต 1%-3% แยกว่านักวิเคราะห์มองที่ 3.9%

- **Lennar Corp (LEN US)** บริษัทรับสร้างบ้านปรับตัวขึ้น 3.41% ในช่วง After-hour หลังรายงานกำไรรายไตรมาสออกมาดีกว่าคาดจากราคาบ้านที่เพิ่มสูงขึ้นชัดเจนกับอุปทานที่ขาดแคลนจากต้นทุนวัสดุที่สูงขึ้นและการขาดแคลนแรงงาน โดยความต้องการบ้านในสหรัฐเพิ่มสูงขึ้นเมื่อเทรนด์การทำงานระยะไกลเป็นที่นิยมในช่วงโควิด ทำให้ผู้คนเริ่มหาบ้านราคาไม่แพงนอกตัวเมืองใหญ่ๆ ดันอัตรากำไรให้บริษัทรับสร้างบ้านเพิ่มสูงขึ้น อย่างไรก็ตามปัจจุบันอุตสาหกรรมกำลังพบกับปัญหาการชะลอตัวเนื่องจากอัตราดอกเบี้ยที่เพิ่มสูงขึ้น ทำให้ผู้ที่ต้องการซื้อบ้านกู้ยืมได้ลำบากมากขึ้น ขณะที่ผู้บริหารมองว่าถึงแม้ยอดขายจะได้รับผลกระทบจากอัตราดอกเบี้ยที่เพิ่มขึ้น แต่ยังคงมองว่าความต้องการบ้านทั้งประเทศยังคงขาดแคลน โดยเฉพาะบ้านสำหรับแรงงานที่ยังเห็นความต้องการอยู่ บริษัทเผยยอดคำสั่งซื้อใหม่ลดลง 10% ในไตรมาสแรก ขณะที่ Adj EPS อยู่ที่ \$2.12 มากกว่านักวิเคราะห์คาดไว้ที่ \$1.55ล
- **Bloomberg** รายงานว่าทาง **Apple (AAPL US)** จะมีการชะลอการจ่ายโบนัสให้กับพนักงานในบางแผนกรวมทั้งมีการหยุดจ้างงานในบางส่วนเพื่อพยายามปรับปรุ้งค่าใช้จ่าย โดยอ้างอิงจากผู้ที่เกี่ยวข้องกับเรื่องนี้ ซึ่งปกติบริษัทจะมีการจ่ายโบนัสทุกปี โดยแบ่งเป็นปีละ 2 ครั้ง ในช่วงเดือนเมษายน และตุลาคม แต่แผนใหม่นี้จะมีการเลื่อนการจ่ายโบนัสในเดือนเมษายนออกไป และไปจ่ายในเดือนตุลาคมแทน

ที่มา : Bloomberg, CNBC, Reuters , Investing.com, Seeking Alpha, WSJ

### Weekly Economic Calendar

Monday, March 13, 2023					
Time	Country	Event	Actual	Forecast	Previous
19.00	INDIA	CPI (YoY) (Feb)	6.44%	6.35%	6.52%
Tuesday, March 14, 2023					
14.00	UK	Average Earnings Index +Bonus (Jan)	5.7%	5.7%	5.9%
14.00	UK	Unemployment Rate (Jan)	3.7%	3.8%	3.7%
18.00	US	OPEC Monthly Report			
19.30	US	Core CPI (YoY) (Feb)	5.5%	5.5%	5.6%
19.30	US	Core CPI (MoM) (Feb)	0.5%	0.4%	0.4%
19.30	US	CPI (MoM) (Feb)	0.4%	0.4%	0.5%
19.30	US	CPI (YoY) (Feb)	6.0%	6.0%	6.4%
Wednesday, March 15, 2023					
09.00	China	Fixed Asset Investment (YoY) (Feb)	5.5%	4.0%	5.1%
09.00	China	Industrial Production (YoY) (Feb)	2.4%	2.6%	1.3%
09.00	China	Retail Sales (YoY) (Feb)	3.5%	3.5%	-1.8%
09.00	China	Chinese Unemployment Rate (Feb)	5.6%		5.5%
14.45	EU	French CPI (YoY)		6.2%	6.0%
14.45	EU	French CPI (MoM) (Feb)			1.0%
14.45	EU	French HICP (MoM) (Feb)		1.0%	1.0%
14.45	EU	French HICP (YoY) (Feb)		7.0%	7.2%
17.00	EU	Industrial Production (YoY) (Jan)		0.2%	-1.7%
17.00	US	Industrial Production (MoM) (Jan)		0.5%	-1.1%
19.30	US	Core PPI (MoM) (Feb)		0.3%	0.5%
19.30	US	Core PPI (YoY) (Feb)		4.9%	5.4%
19.30	US	PPI (MoM) (Feb)		0.3%	0.7%
19.30	US	PPI (YoY) (Feb)		5.4%	6.0%
19.30	US	Core Retail Sales (MoM) (Feb)		0.3%	2.3%
19.30	US	Retail Sales (YoY) (Feb)			6.38%
19.30	US	Retail Sales (MoM) (Feb)		0.2%	3.0%
21.30	US	Crude Oil Inventories			-1.694M
Thursday, March 16, 2023					
06.50	Japan	Exports (YoY) (Feb)		0.8%	3.5%
06.50	Japan	Imports (YoY) (Feb)		18.4%	17.5%
06.50	Japan	Trade Balance (Feb)		-3,871.5B	-3,498.6B
08.30	China	House Prices (YoY) (Feb)			-1.5%
19.30	US	Building Permits (Feb)		1.350M	1.339M
19.30	US	Building Permits (MoM) (Feb)			0.1%
19.30	US	Philadelphia Fed Manufacturing Index (Mar)		-7.4	-24.3
20.15		ECB Interest Rate Decision (Mar)		3.00%	3.00%
Friday, March 17, 2023					
17.00	EU	Core CPI (YoY) (Feb)		5.6%	5.6%
17.00	EU	Core CPI (MoM) (Feb)		0.8%	0.8%
17.00	EU	CPI (YoY) (Feb)		8.5%	8.5%
17.00	EU	CPI (MoM) (Feb)		0.8%	-0.2%
21.00	US	Industrial Production (MoM) (Feb)		0.4%	-1.0%
21.00	US	Industrial Production (YoY) (Feb)			0.79%
21.00	UK	Michigan Consumer Expectations (Mar)		62.9	64.7

ที่มา: Investing.com