

### ดอกเบี้ยเป็นแรงกดดัน หวัง FLOW ช่วย

กนง. มีมติเป็นเอกฉันท์ปรับขึ้นอัตราดอกเบี้ยนโยบาย 0.25% เป็น 1.75% โดยเห็นว่าเศรษฐกิจไทยมีแรงส่งจากภาคการท่องเที่ยวและส่งออกที่ฟื้นตัว ขณะที่สภาพคล่องส่วนเกินมีมากพอ ส่วนเงินเฟ้อยังคงติดตามเพราะการผลักราคาต้นทุนส่วนเพิ่มไปยังผู้บริโภคยังไม่จบ ส่วนทิศทางในอนาคต กนง. ยังไม่เปิดโอกาสที่จะปรับขึ้นดอกเบี้ยต่อ ทิศทางอัตราดอกเบี้ยที่ยังอยู่ในขาขึ้นเป็นแรงกดดันโดยตรงมายังตลาดหุ้นผ่านการทำให้ Market Earning Yield Gap (MEYG) แคบลง ซึ่งตามหลักการแล้วก็จะทำให้ค่า PER เป้าหมายของตลาดลดลง อย่างไรก็ตามหากจะคงระดับค่า PER ไว้ได้ หรือกล่าวในอีกทางหนึ่งคือการทำให้นักลงทุนยอมรับ MEYG ที่ต่ำลง ก็ต้องหวังพึ่ง Fund Flow เข้ามาหนุน ทั้งนี้จากข้อมูลในอดีตพบว่าหาก Fund Flow ไหลเข้าในบางช่วงเวลา MEYG ก็ลงมาต่ำกว่า 4% ได้ หากยังไม่เห็นสัญญาณการไหลกลับมาของ Fund Flow เชื่อว่า SET Index จะปรับตัวขึ้นไปค่อนข้างยาก วันนี้ประเมินกรอบช่วง 1600 – 1620 จุด หุ้น Top Pick เลือก ADVANC, CRC และ STEC

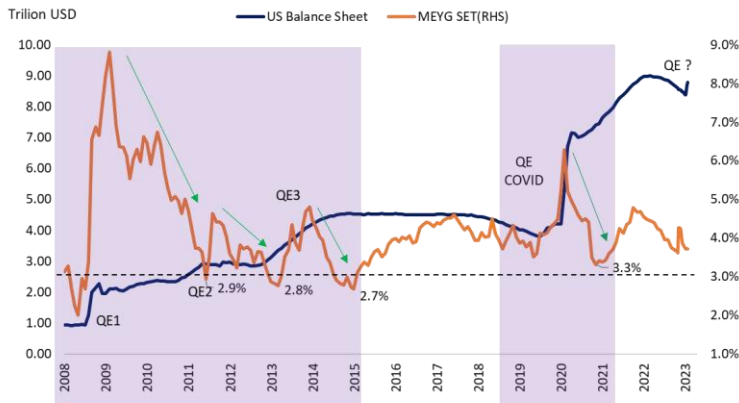
#### SUPPORT & RESISTANCE

แนวรับ 1,600 จุด  
แนวต้าน 1,620 จุด

#### TOP PICKS

ADVANC FV@B 243.00  
CRC FV@B 55.00  
STEC FV@B 15.50

MEYG ตลาดหุ้นไทย vs. งบดุลของ Fed



ที่มา : SET , ฝ่ายวิจัย ASPS

#### RESEARCH DIVISION

บริษัทหลักทรัพย์ เอเชีย พลัส

#### เกศศักดิ์ ทวีธีระธรรม

นักวิเคราะห์ปัจจัยพื้นฐานด้านตลาดทุน และทางเทคนิค  
เลขทะเบียนนักวิเคราะห์: 004132

#### ภราดร เตียรณปราโมทย์

นักวิเคราะห์ปัจจัยพื้นฐานด้านหลักทรัพย์  
เลขทะเบียนนักวิเคราะห์: 075365

#### ภวัต ภัทราพงศ์

นักวิเคราะห์ปัจจัยพื้นฐานด้านหลักทรัพย์  
เลขทะเบียนนักวิเคราะห์: 117985

#### สิริลักษณ์ พันธวงศ์

ผู้ช่วยนักวิเคราะห์

### SENTIMENT ตลาดหุ้นโลกผ่อนคลาย หุ่น SET INDEX วันนี้

วานนี้ตลาดหุ้นสหรัฐฯ ปรับตัวขึ้นราว 1.0%-1.8% ขณะที่ตลาดหุ้นโซนยุโรป ปรับตัวขึ้นราว 1.0%-1.5% จากปัญหาสถาบันการเงินผ่อนคลายมากขึ้น หลังรัฐบาลเร่งให้ความช่วยเหลือผ่านการอัดฉีดเม็ดเงินเสริมสภาพคล่อง อีกทั้งภาคเอกชนยังเข้ามาปิดดีลซื้อกิจการ เพื่อสกัดกันไม่ให้เกิดปัญหาลุกลามและเรียกความเชื่อมั่นให้กับภาคธนาคาร ขณะที่วานนี้บริษัทเทคโนโลยีในสหรัฐฯ อย่างไมโครซอฟท์ เทคโนโลยี ได้เปิดเผยแนวโน้มผลประกอบการที่สดใสในอนาคต เนื่องจากยอดขายผลิตภัณฑ์ปัญญาประดิษฐ์ (AI) ที่มีแนวโน้มแข็งแกร่ง

ประเด็นดังกล่าว จึงทำให้หุ้นกลุ่ม Consumer Discretionary (สินค้าฟุ่มเฟือย), Financial (สถาบันการเงิน) และ Information Technology (IT) ปรับตัวขึ้นโดดเด่นกว่า 1.9% 1.8% 1.2% ตามลำดับ ดังรูปด้านล่าง

#### ผลตอบแทนสินทรัพย์ต่างๆ

	Last	%Chg	%MTD	%YTD
<b>America</b>				
NASDAQ	11,926.24	1.79%	4.11%	3.95%
S&P	4,027.81	1.42%	1.45%	3.00%
Russel	1,771.60	1.08%	6.61%	3.59%
DJIA	32,717.60	1.00%	0.19%	1.30%
<b>Europe</b>				
FTSE 100	7,564.27	1.07%	3.96%	1.51%
DAX	15,328.78	1.23%	0.24%	0.09%
Euro Stoxx 50	4,231.27	1.51%	0.17%	1.54%
CAC 40	7,186.99	1.39%	1.11%	1.02%
<b>ASIA</b>				
Philippines	6,630.97	0.42%	1.14%	0.98%
Indonesia	6,839.44	1.17%	0.06%	0.16%
Australia	7,114.50	0.91%	1.98%	1.08%
Japan	27,883.78	1.33%	1.60%	6.86%
Malaysia	1,420.35	0.80%	2.33%	5.02%
Korea	2,443.92	0.37%	1.29%	0.28%
China	3,240.06	0.16%	1.21%	4.88%
Hong Kong	20,192.40	2.06%	2.05%	2.08%

	Last	%Chg	%MTD	%YTD
Dollar Index	102.64	0.21%	-2.13%	-0.85%
EURO/USD	1.08	0.01%	2.54%	1.31%
USD/THB	34.16	-0.07%	3.48%	1.30%
Gold Spot	1,963.54	-0.06%	7.48%	7.65%
*ค่าลบ หมายถึงค่าเงินอ่อนค่า				
<b>BOND (US)</b>				
2 Year	4.10	0.51%	-14.89%	-7.39%
5 Year	3.68	0.17%	-11.95%	-8.04%
10 Year	3.56	-0.16%	-9.08%	-8.02%
<b>BOND (TH)</b>				
1 Year TH	1.74	1.87%	0.09%	26.96%
10 Year TH	2.35	0.78%	-9.15%	-1.14%

ที่มา : Bloomberg, ฝ่ายวิจัย ASPS

#### Return 1 Day MSCI ACWI Index

Sector	(%)Chg. 1 day
Consumer Discretionary (สินค้าฟุ่มเฟือย)	1.9%
Information Technology (IT)	1.8%
Real Estate (อสังหา)	1.6%
Energy (พลังงาน+ปิโตร)	1.2%
Financials (ธพ.+การเงิน)	1.2%
Utilities (พลังงานทดแทน)	1.2%
Communication Service (สื่อสาร)	1.1%
Hotel & Restaurant (โรงแรม&อาหาร)	1.1%
Industrials (ภาคอุตสาหกรรม)	1.0%
Materials (วัสดุ)	1.0%
Consumer Staple (สินค้าจำเป็น)	0.7%
Health Care (การแพทย์)	0.3%

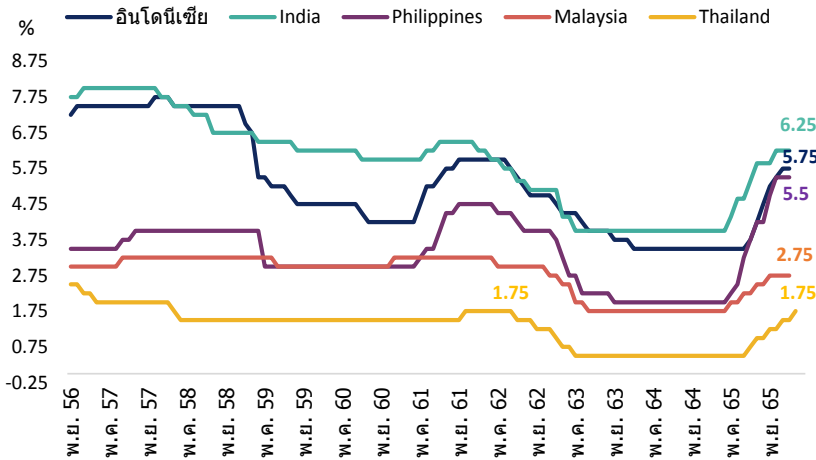
ที่มา : Bloomberg, ฝ่ายวิจัย ASPS

สรุป ตลาดหุ้นสหรัฐฯ ปิดบวกราว 1%-2% จากที่เริ่มผ่อนคลายจากปัจจัยลบต่างๆ คาดเป็น Sentiment เชิงบวกต่อ SET Index วันนี้ให้ยืนตัวในแดนบวกได้ โดยวันนี้มองกรอบการเคลื่อนไหวของ SET Index ระดับ 1500-1620 จุด

#### กนง. ขึ้นอัตราดอกเบี้ยนโยบาย 0.25% เป็น 1.75% ตามคาด

กนง. มีมติเอกฉันท์ขึ้นดอกเบี้ย 0.25% เป็น 1.75% สอดคล้องกับเศรษฐกิจและเงินเฟ้อ อีกทั้งยังกลับมาอยู่ในระดับเดียวกับช่วง Pre-Covid แล้ว

### อัตราดอกเบี้ยกลุ่มประเทศกำลังพัฒนา

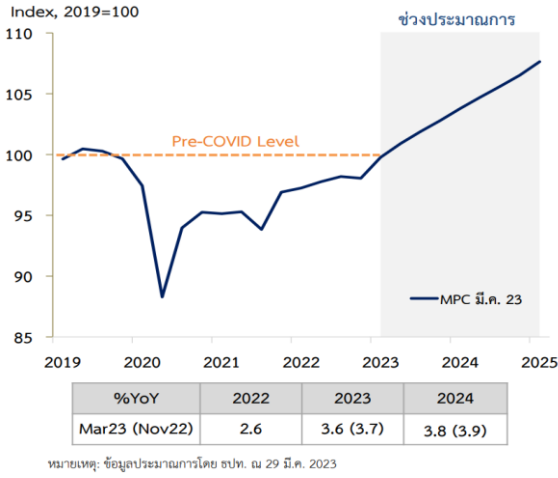


ที่มา : Bloomberg, ฝ่ายวิจัย ASPS

สำหรับเหตุผลที่ กนง. ในการปรับขึ้นดอกเบี้ยรอบนี้หลักๆ มาจาก

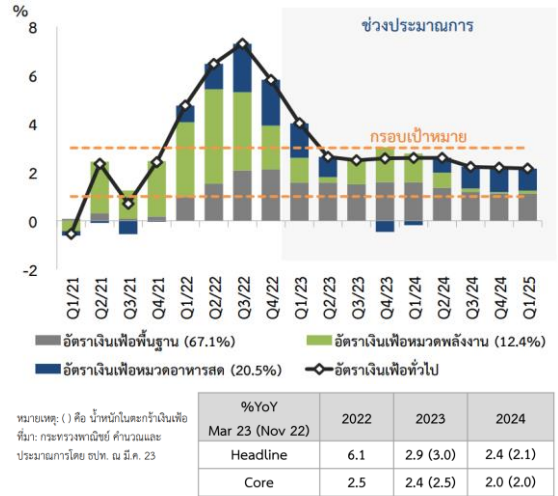
- **เศรษฐกิจไทยฟื้นตัวต่อเนื่อง** กลับมาอยู่ในช่วง Pre-covid ขณะที่ระยะถัดไปยังมีแนวโน้มเติบโตจากภาคการท่องเที่ยวและการบริโภคภายในประเทศเป็นสำคัญ ท่ามกลางความไม่แน่นอนของเศรษฐกิจโลก โดย กนง. ปรับคาดการณ์จำนวนนทท. ปี 2566 จาก 25.5 ล้านคน เป็น 28 ล้านคน และประเมิน GDP66F อยู่ที่ +3.6%YoY (เดิม 3.7%)
- **การส่งออกมีสัญญาณฟื้นตัวจากช่วง 4Q65** และคาดว่าจะกลับมาฟื้นตัวชัดเจนขึ้นช่วง 2H66 ตามการฟื้นตัวของเศรษฐกิจของประเทศคู่ค้าหลักอย่างจีน
- **เงินเฟ้อไทยยังไม่เข้าสู่กรอบเป้าหมายกรอบบนที่ 3%** โดยล่าสุด CPI เดือน ก.พ. 66 อยู่ที่ 3.79% รวมถึงเงินเฟ้อพื้นฐาน (Core CPI) ในปัจจุบัน (เดือน ก.พ. +1.93%YoY) ยังอยู่ในระดับสูงเมื่อเทียบกับค่าเฉลี่ย 10 ปีย้อนหลัง และจากการสำรวจผู้ประกอบการหลายรายยังไม่ส่งต่อภาระต้นทุนให้กับผู้บริโภค ซึ่งอาจทำให้เงินเฟ้อฝั่ง Demand ลดลงได้ซ้ำในระยะถัดไป
- **ภาวะการเงินตึงตัวขึ้น แต่โดยรวมยังอยู่ในระดับผ่อนคลาย** และไม่เป็นอุปสรรคต่อการระดมทุนของภาคเอกชน ขณะที่ธุรกิจโดยเฉพาะภาคบริการยังได้รับสินเชื่อใหม่ต่อเนื่อง โดยล่าสุดมีสัดส่วนการปล่อยสินเชื่อใหม่สูงถึง 47.2%

### Real GDP



ที่มา: ธปท.

### Contribution to headline inflation



ที่มา: ธปท.

ขณะที่แนวโน้มการดำเนินนโยบายการเงินระยะถัดไปยังมุ่งให้เศรษฐกิจฟื้นตัวอย่างมีเสถียรภาพ และพร้อมจะปรับเปลี่ยนให้สอดคล้องกับความเสี่ยงด้านเงินเฟ้อที่อาจอยู่ในระดับสูงกว่าคาด (ประเมินเงินเฟ้อปีนี้ในกรอบ 1 – 3%) รวมถึงการเติบโตของอุปสงค์และภาคการท่องเที่ยวที่ยังมี Upside ขณะที่ปัญหาสถาบันการเงินในต่างประเทศที่ผ่านมา ไม่ได้กระทบระบบการเงินไทยอย่างมีนัยสำคัญ แต่ยังคงติดตามอย่างใกล้ชิด

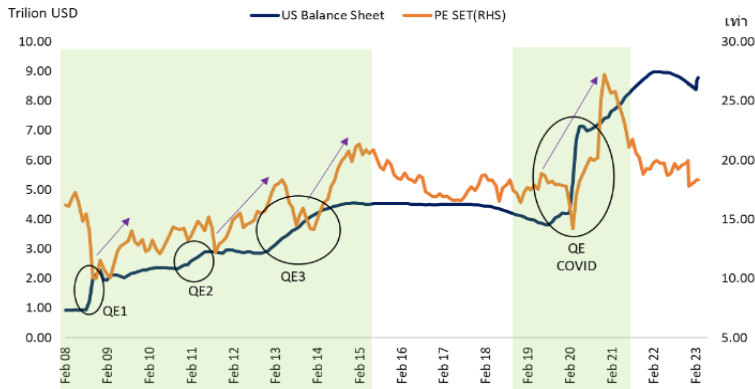
**สรุป กนง. มีมติขึ้นอัตราดอกเบี้ยนโยบาย 0.25% ติดต่อกันเป็นครั้งที่ 5 มาอยู่ที่ระดับ 1.75% สอดคล้องกับเศรษฐกิจและเงินเฟ้อ ขณะที่แนวโน้มการดำเนินนโยบายการเงินหลังจากนี้ยังคงต้องพิจารณาหลายองค์ประกอบ อาทิ อัตราเงินเฟ้อ, ภาพรวมเศรษฐกิจ, ผลกระทบจากการปรับขึ้นดอกเบี้ย, ความเสี่ยงจากปัจจัยภายนอกประเทศ เป็นต้น**

### สภาพคล่องส่วนเกิน ยังเป็นแรงผลักดันและหนุนตลาดหุ้นในช่วงนี้

ตลาดหุ้นโลกฟื้นขึ้นมาได้ดีในช่วงนี้ ฝ่ายวิจัยฯ เชื่อว่าส่วนหนึ่งมาจากสภาพคล่องส่วนเกินในระบบ หลังจาก Fed มีการเพิ่มสภาพคล่องในระบบ ธ.พ. อีกทั้งยังสอดคล้องกับข้อมูลในอดีตเวลาที่มีการเพิ่มสภาพคล่องในระบบการเงิน หรือ QE ตลาดทั่วโลก รวมถึงไทยมักจะปรับขึ้นได้ดี จนซื้อขายบน PER ที่สูงกว่าปกติ



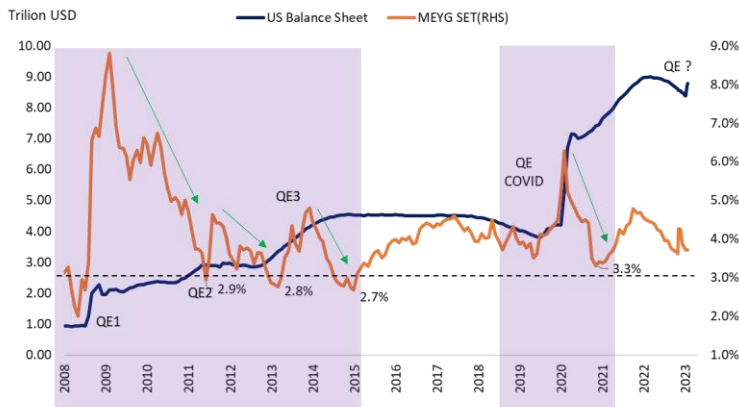
### เปรียบเทียบ P/E ตลาดหุ้นไทย vs. งบดุลสหรัฐ



ที่มา : SET, ฝ่ายวิจัย ASPS

อีกทั้งในช่วงที่สภาพคล่องล้น ตลาดหุ้นไทยมีโอกาสขยับขึ้นจน ระดับ MEYG ค่อยๆ ลดต่ำลง ซึ่งในอดีตมีหลายๆ ครั้งที่ตลาดสามารถซื้อขายบน MEYG ที่ต่ำกว่าระดับ 3% (ค่าเฉลี่ยปัจจุบันที่ 4.2%)

### MEYG ตลาดหุ้นไทย vs. งบดุลของ Fed



ที่มา : SET, ฝ่ายวิจัย ASPS

ดังนั้นในภาวะความคาดหวังสภาพคล่องที่เต็มเข้ามา ด้วยการเพิ่ม QE หรือความหวังจากการลดดอกเบี้ยในระยะถัดไป น่าจะหนุนหุ้นไทยให้ซื้อขายบน MEYG ที่ระดับต่ำกว่า 4% หรือ หรือ P/E สูงกว่า 17.5 เท่า ได้เป้าหมายดัชนีมีโอกาสสูงกว่า 1610 จุด แต่ถ้าอิงกับ MEYG ณ ปัจจุบันที่ 3.75% จะได้ระดับดัชนีที่มีแรงหนุนจากสภาพคล่อง ณ ปลายปี ขยับขึ้นไปอยู่ที่ 1670 จุด

ส่วนหุ้นเด่นวันนี้ แนะนำหุ้นสภาพคล่องสูง (เป้าหมายของ Fund Flow) มีปัจจัยบวกเฉพาะตัว อย่าง CRC (มีประเด็นซื้อ Vincom), ADVANC (ฟื้นตามหุ้นเทคโนโลยีโลก), STEC (ราคา Laggard หุ้นอิมการเมือง) เป็น Toppick ในวันนี้

## ANTI-CORRUPTION PROGRESS INDICATOR

### คำอธิบายผลการประเมินแต่ละระดับ

ระดับที่ 1 มีนโยบาย (Committed)

มีคำมั่นหรือมติคณะกรรมการในเรื่องการดำเนินธุรกิจที่จะไม่มีส่วนเกี่ยวข้องกับการทุจริตและการดูแลให้บริษัทปฏิบัติตามกฎหมายที่เกี่ยวข้อง

ระดับที่ 2 ประกาศเจตนารมณ์ (Declared)

มีการประกาศเจตนารมณ์เข้าเป็นแนวร่วมปฏิบัติของภาคเอกชนไทยในการต่อต้านการทุจริต (CAC) หรือโครงการต่อต้านทุจริตที่กำหนดให้องค์กรต้องมีกระบวนการในทำนองเดียวกัน

ระดับที่ 3 มีมาตรการป้องกัน (Established)

มีมาตรการป้องกัน การประเมินความเสี่ยง การสื่อสารและฝึกอบรมแก่พนักงาน รวมทั้งการดูแลให้มีการดำเนินการและการทบทวนความเหมาะสมของมาตรการอย่างสม่ำเสมอ

ระดับที่ 4 ได้รับการรับรอง (Certified)

มีการสอบทานจากคณะกรรมการตรวจสอบหรือผู้สอบบัญชีที่สำนักงาน ก.ล.ต. ให้ความเห็นชอบ และได้รับการรับรองหรือผ่านการตรวจสอบเพื่อให้ความเชื่อมั่นอย่างเป็นอิสระจากหน่วยงานภายนอก (เช่น CAC)

ระดับที่ 5 ขยายผลสู่ผู้ที่เกี่ยวข้อง (Extended)

มีการขยายผลการดำเนินนโยบายต่อต้านการทุจริตสู่ผู้ที่เกี่ยวข้องในห่วงโซ่อุปทาน และการเปิดเผยข้อมูลเกี่ยวกับกรณีทุจริตที่เกิดขึ้น

เปิดเผยบ้างแต่ไม่มีนโยบายที่ชัดเจน

ไม่เปิดเผยหรือไม่มีนโยบาย

## CG SCORE: การจัดอันดับบรรษัทภิบาล

### คำอธิบายผลการประเมินแต่ละระดับ

ระดับคะแนน 5 (90-100) : ดีเลิศ



ระดับคะแนน 4 (80-89) : ดีมาก



ระดับคะแนน 3 (70-79) : ดี



NR. : ไม่ปรากฏชื่อในรายงาน CGR

"Disclaimer: การเปิดเผย (ก) ผลสำรวจในเรื่องการกำกับดูแลกิจการ (Corporate Governance Report) ที่จัดทำโดยสมาคมส่งเสริมสถาบันกรรมการบริษัทไทย (IOD) และ (ข) ผลการประเมินดัชนีชี้วัดความดีความชอบในการป้องกันการมีส่วนเกี่ยวข้องกับการทุจริตคอร์รัปชัน (Anti-Corruption Progress Indicators) ที่จัดทำโดยสถาบันที่เกี่ยวข้อง ซึ่งมีการเปิดเผยโดยสำนักงานคณะกรรมการกำกับหลักทรัพย์และตลาดหลักทรัพย์นี้ เป็นการสำรวจและประเมินโดยสมาคมหรือสถาบันที่เกี่ยวข้องจากข้อมูลที่ได้รับจากบริษัทจดทะเบียนตามที่บริษัทจดทะเบียนได้ระบุใน (ก) แบบแสดงข้อมูลตามหลักเกณฑ์ Corporate Governance Report of Thai Listed Companies (CGR) ประจำปี และ (ข) แบบแสดงข้อมูลเพื่อการประเมิน Anti-Corruption ซึ่งได้อ้างอิงข้อมูลจากแบบแสดงรายการข้อมูลประจำปี (แบบ 56-1) รายงานประจำปี (แบบ 56-2) หรือในเอกสารหรือรายงานอื่นที่เกี่ยวข้องของบริษัทจดทะเบียนนั้น แล้วแต่กรณี โดยเป็นการสำรวจและประเมินจากข้อมูลของบริษัทจดทะเบียนที่มีการเปิดเผยต่อสาธารณะ และเป็นข้อมูลที่ผู้ลงทุนทั่วไปสามารถเข้าถึงได้ และเป็นการดำเนินการตามนโยบายของสำนักงานคณะกรรมการกำกับหลักทรัพย์และตลาดหลักทรัพย์

ทั้งนี้ ผลการสำรวจหรือผลการประเมินดังกล่าวเป็นการนำเสนอในมุมมองของ IOD หรือสถาบันที่เกี่ยวข้องซึ่งเป็นบุคคลภายนอก โดยมีได้เป็นการประเมินการปฏิบัติของบริษัทจดทะเบียนในตลาดหลักทรัพย์แห่งประเทศไทย และมีได้ใช้ข้อมูลภายในเพื่อการประเมินแต่อย่างใด

เนื่องจากผลสำรวจหรือผลการประเมินดังกล่าวเป็นเพียงผลสำรวจหรือผลการประเมิน ณ วันที่ปรากฏในผลสำรวจหรือผลการประเมินเท่านั้น ดังนั้น ผลสำรวจหรือผลการประเมินจึงอาจเปลี่ยนแปลงได้ภายหลังวันดังกล่าว หรือเมื่อข้อมูลที่เกี่ยวข้องมีการเปลี่ยนแปลง ทั้งนี้ บริษัทหลักทรัพย์ [ม] มิได้ยืนยัน ตรวจสอบ หรือรับรองความถูกต้องครบถ้วนของผลสำรวจหรือผลการประเมินดังกล่าวแต่อย่างใด"



### CG SCORE: การจัดอันดับบริษัทกษา

AAV	AUCT	BRR	CPF	EPG	HANA	KKP	METCO	NYT	PR9	S	SE-ED	SST	THANI	TQM	U
ADVANC	AWC	BTS	CPI	ETC	HARN	KSL	MFEC	OISHI	PREB	S&J	SELIC	STA	THCOM	TRC	UAC
AF	AYUD	BTW	CPN	FPI	HMPRO	KTB	MINT	OR	PRG	SAAM	SENA	STEC	THG	TRU	UBIS
AH	BAFS	BWG	CRC	FPT	ICC	KTC	MANO	ORI	PRM	SABINA	SENAJ	STI	THIP	TRUE	UV
AIRA	BANPU	CENTEL	CSS	FSMART	ICHI	LALIN	MOONG	OSP	PROUD	SAMART	SHR	SUN	THRE	TSC	VGI
AKP	BAY	CFRESH	DDD	GBX	III	LANNA	MSC	OTO	PSH	SAMTEL	SIRI	SUSCO	THREL	TSR	VIH
AKR	BBL	CHEWA	DELTA	GC	ILINK	LH	MST	PAP	PSL	SAT	SIS	SUTHA	TIPI	TSTE	WACOAL
ALT	BCP	CHO	DEMCO	GCAP	ILM	LHFG	MTC	PCSGH	PTG	SC	SITHAI	SVI	TIPCO	TSTH	WAVE
AMA	BCPG	CIMBT	DRT	GFPT	INTUCH	LIT	MVP	PDG	PTT	SCB	SMK	SYMC	TISCO	TTA	WHA
AMATA	BDMS	CK	DTAC	GGC	IP	LPN	NCL	PDJ	PTTEP	SCC	SMPC	SYNTEC	TK	TTB	WHAUP
AMATAV	BEM	CKP	DUSIT	GLAND	IRPC	MACO	NEP	PG	PTTGC	SCCC	SNC	TACC	TKT	TTCL	WICE
ANAN	BGC	CM	EA	GLOBAL	ITEL	MAJOR	NER	PHOL	PYLON	SCG	SONIC	TASCO	TMT	TTW	WINNER
AOT	BGRIM	CNT	EASTW	GPI	IVL	MAKRO	NKI	PLANB	Q-CON	SCGP	SPALI	TCAP	TNDT	TU	ZEN
AP	BIZ	COM7	ECF	GPSC	JWD	MALEE	NOBLE	PLANET	QH	SCM	SPI	TEAMG	TNITY	TVDH	
ARIP	BKI	COMAN	ECL	GRAMMY	K	MBK	NSI	PLAT	QTC	SDC	SPRC	TFMAMA	TOA	TVI	
ARROW	BOL	COTTO	EE	GULF	KBANK	MC	NVD	PORT	RATCH	SEAFCO	SPVI	TGH	TOP	TVO	
ASP	BPP	CPALL	EGCO	GUNKUL	KCE	MCOT	NWR	PPS	RS	SEAOIL	SSSC	THANA	TPBI	TWPC	

2S	APCS	BEYOND	CMC	ESSO	HTC	JMART	LHK	NBC	PMTA	RT	SGF	SRICHA	TIGER	TRT	WP
7UP	APURE	BFIT	COLOR	ESTAR	HYDRO	JMT	LOXLEY	NCAP	PPP	RWI	SIAM	SSC	TITLE	TSE	XO
ABICO	AQUA	BJC	CPL	ETE	ICN	KBS	LRH	NCH	PPPM	S11	SINGER	SSF	TKN	TVT	XPG
ABM	ASAP	BJCHI	CPW	FE	IFS	KCAR	LST	NETBAY	PRIME	SA	SKE	STANLY	TKS	TWP	YUASA
ACE	ASEFA	BLA	CRD	FLOYD	IMH	KEX	M	NEX	PRIN	SAK	SKN	STGT	TM	UEC	
ACG	ASIA	BR	CSC	FN	IND	KGI	MATCH	NINE	PRINC	SALEE	SKR	STOWER	TMC	UMI	
ADB	ASIAN	BROOK	CSP	FNS	INET	KIAT	MBAX	NRF	PSG	SAMCO	SKY	STPI	TMD	UOBKH	
AEONTS	ASIMAR	CBG	CWT	FORTH	INSET	KISS	MEGA	NTV	PSTC	SANKO	SLP	SUC	TMI	UP	
AGE	ASK	CEN	DCC	FSS	INSURE	KOOL	MEGA	OCC	PT	SAPPE	SMIT	SWC	TMLL	UPF	
AHC	ASN	CGH	DCON	FTE	IRC	KTIS	MFC	OGC	PTECH	SAWAD	SMT	SYNEX	TNL	UPOIC	
AIT	ATP30	CHARAN	DHOUSE	FVC	IRCP	KUMWEL	MGT	PATO	QLT	SCI	SNP	TAE	TNP	UTP	
ALL	B	CHAYO	DOD	GEL	IT	KUN	MICRO	PB	RBF	SCN	SO	TAKUNI	TOG	VCOM	
ALLA	BA	CHG	DOHOME	GENCO	ITD	KWC	MILL	PICO	RCL	SCP	SORKON	TCC	TPA	VL	
ALUCON	BAM	CHOTI	DV8	GJS	J	KWM	MITSIB	PIMO	RICHY	SE	SPA	TCMC	TPAC	VPO	
AMANAH	BC	CHOW	EASON	GYT	JAS	L&E	MK	PJW	RML	SFLEX	SPC	TEAM	TPCS	VRANDA	
AMARIN	BCH	CI	EFORL	HEMP	JCK	LDC	MODERN	PL	ROUNA	SFP	SPCG	TFG	TPS	WGE	
APCO	BEC	CIG	ERW	HPT	JCKH	LEO	MTI	PM	RPC	SFT	SR	TFI	TRITN	WIK	

A	AS	BROCK	CMAN	EP	HUMAN	KASET	M-CHAI	NNCL	PRAKIT	SGP	SQ	TNH	TTI	WIN	
AI	AU	BSBM	CMO	F&D	IHL	KCM	MCS	NOVA	PRAPAT	SICT	SSP	TNR	TYCN	WORK	
AIE	B52	BSM	CMR	FMT	IIG	KK	NDX	PRECHA	SIMAT	STAR	STARK	TOPP	UKEM	WPH	
AJ	BEAUTY	BTNC	CPT	GIFT	INGRS	KKC	MJD	NUSA	PTL	SISB	STC	TPCH	UMS	YGG	
ALPHAX	BGT	BYD	CRANE	GLOCON	INOX	KWI	MORE	PAF	RJH	SK	SUPER	THPIPL	UNIQU	ZIGA	
AMC	BH	CAZ	CSR	GREEN	JAK	KYE	MUD	PF	RP	SMART	SVOA	TPIPP	UPA		
APP	BIG	CCP	D	GSC	JR	LEE	NC	PK	RPH	SOLAR	TC	TPLAS	UREKA		
AO	BLAND	CGD	EKH	GTB	JTS	LPH	NDR	PLE	RSP	SPACK	TCCC	TPOLY	VIBHA		
ARIN	BM	CITY	EMC	HTECH	JUBILE	MATI	NFC	PPM	SABUY	SPG	THMUI	TQR	W		

### Anti-corruption Progress Indicator

#### ได้รับการรับรอง

2S	AYUD	BSBM	CPN	FPI	HENG	KBS	MATCH	NOBLE	PM	QH	SE-ED	SSF	THANI	TPCS	UOBKH
7UP	B	BTS	CRC	FPT	HMPRO	KCAR	MBAX	NOK	PPP	QLT	SELIC	SSP	THCOM	TPP	UPF
ADVANC	BAFS	BWG	CSC	FSMART	HTC	KCE	MBK	NSI	PPPM	QTC	SENA	SSSC	THIP	TRU	UV
AF	BAM	CEN	DCC	FSS	ICC	KGI	MC	NWR	PPS	RATCH	SGP	SST	THRE	TRUE	VGI
AI	BANPU	CENTEL	DELTA	FTE	ICHI	KKP	MCOT	OCC	PR9	RML	SINGER	STA	THREL	TSC	VIH
AIE	BAY	CFRESH	DEMCO	GBX	IFS	KSL	META	OGC	PREB	RWI	SIRI	STGT	TIDLOR	TSTE	WACOAL
AIRA	BBL	CGH	DIMET	GC	III	KTB	MFC	ORI	PRG	S&J	SITHAI	STOWER	TIPCO	TSTH	WHA
AJ	BCH	CHEWA	DRT	GCAP	ILINK	KTC	MFEC	PAP	PRINC	SAAM	SKR	SUSCO	TISCO	TTA	WHAUP
AKP	BCP	CHOTI	DTAC	GEL	INET	KWI	MILL	PATO	PRM	SABINA	SMIT	SVI	TKS	TTB	WICE
AMA	BCPG	CHOW	DUSIT	GFPT	INSURE	L&E	MINT	PB	PROS	SAPPE	SMK	SYMC	TKT	TTCL	WIK
AMANAH	BE8	CIG	EA	GGC	INTUCH	LANNA	MONO	PCSGH	PSH	SAT	SMPC	SYNTEC	TMILL	TU	XO
AMATA	BEC	CIMBT	EASTW	GJS	IRC	LH	MOONG	PDG	PSL	SC	SNC	TAE	TMT	TVDH	YUASA
AMATAV	BEYOND	CM	EGCO	GPI	IRPC	LHFG	MSC	PDJ	PSTC	SCB	SNP	TAKUNI	TNITY	TVI	ZEN
AP	BGC	CMC	EP	GPSC	ITEL	LHK	MST	PG	PT	SCC	SORKON	TASCO	TNL	TVO	ZIGA
APCS	BGRIM	COM7	EPG	GSTEEL	IVL	MTC	PHOL	PTG	SCCC	SPACK	SPACK	TCAP	TNP	TWPC	
AS	BKI	COTTO	ERW	GULF	JKN	LRH	MTI	PK	PTT	SCG	SPALI	TCMC	TNR	U	
ASIAN	BLA	CPALL	ESTAR	GUNKUL	JR	M	NBC	PL	PTTEP	SCGP	SPC	TFG	TOG	UBE	
ASK	BPP	CPF	ETE	HANA	K	MAJOR	NEP	PLANB	PTTGC	SCM	SPI	TFI	TOP	UBIS	
ASP	BROOK	CPI	FE	HARN	KASET	MAKRO	NINE	PLANET	PYLON	SCN	SPRC	TFMAMA	TOPP	UEC	
AWC	BRR	CPL	FNS	HEMP	KBANK	MALEE	NKI	PLAT	Q-CON	SEAOIL	SRICHA	TGH	TPA	UKEM	

#### ประกาศเจตนา

AH	B52	CPW	ECF	FLOYD	J	KEX	NCAP	OR	SAK	SUPER	TMI	VARO			
ALT	CH	DDD	EKH	GLOBAL	JMART	KUMWEL	NOVA	PIMO	SIS	SVT	TQM	VIBHA			
APCO	CI	DHOUSE	ETC	ILM	JMT	LDC	NRF	PLE	SSS	TKN	TRT	W			
ASW	CPR	DOHOME	EVER	INOX	JTS	MEGA	NUSA	RS	STECH	TMD	TSI	WIN			