

เติมน้ำมัน ขับเคลื่อน SET

ปัจจัยแวดล้อมทางพื้นฐาน ดูอ่อนคลาย โดยมุมมองทางเศรษฐกิจดีขึ้น กล่าวคือ ในสหรัฐไม่ได้มีสถาบันการเงินที่มีปัญหาเพิ่ม ขณะที่เงินเฟ้อที่มีสัญญาณที่ดีขึ้นทำให้คาดการณ์ว่าจะเห็นการปรับลดดอกเบี้ยนโยบายในครึ่งปีหลัง ทางด้านยุโรปเงินเฟ้อทั่วไปลดลง แต่ Core Inflation ทรงตัว ทำให้ทาง EU ต้องขึ้นดอกเบี้ยเชิงรุกต่อ ซึ่งภาวะดังกล่าวจะทำให้เงิน USD อ่อนค่าเป็นบวกต่อทิศทาง Flow ที่อาจไหลเข้ามาบ้านเราในระยะต่อไป อีกประเด็นหนึ่งที่น่าสนใจคือ ผลการประชุม OPEC ซึ่งมีมติลดกำลังการผลิตเพิ่มอีก 1.1 ล้านบาร์เรล/วัน ผลดังกล่าวทำให้ราคาน้ำมัน Brent ปรับขึ้นกว่า 6% ซึ่งก็จะเป็นแรงขับเคลื่อนราคาหุ้นในกลุ่มพลังงาน รวมถึง SET Index ส่วนแรงกดดันที่อาจมีต่อ SET Index วันนี้ น่าจะเป็นกรณีของ DELTA ซึ่งมีน้ำหนัก 7.2% ของ Market Cap โดย DELTA ติดเกณฑ์ T1

ซึ่งน้ำหนักของทั้งปัจจัยบวกและลบ วันนี้แล้วคาดว่า SET Index น่าจะแกว่งตัวในทิศทางขึ้น ประเมินกรอบช่วง 1600 – 1620 จุด หุ้น Top Pick เลือก CK, IVL และ PTTEP

SUPPORT & RESISTANCE

แนวรับ 1,600 จุด

แนวต้าน 1,620 จุด

TOP PICKS

CK FV@B 27.00

IVL FV@B 52.00

PTTEP FV@B 178.00

Brent ปรับเพิ่มขึ้น 6.8% หลัง OPEC ลดกำลังการผลิต



ที่มา : SET , ฝ่ายวิจัย ASPS

RESEARCH DIVISION

บริษัทหลักทรัพย์ เอเชีย พลัส

เกศศักดิ์ ทวีธีระธรรม

นักวิเคราะห์ปัจจัยพื้นฐานด้านตลาดทุน และทางเทคนิค

เลขทะเบียนนักวิเคราะห์: 004132

ภราดร เตียรณปราโมทย์

นักวิเคราะห์ปัจจัยพื้นฐานด้านหลักทรัพย์

เลขทะเบียนนักวิเคราะห์: 075365

ภวัต ภัทราพงศ์

นักวิเคราะห์ปัจจัยพื้นฐานด้านหลักทรัพย์

เลขทะเบียนนักวิเคราะห์: 117985

สิริลักษณ์ พันธวงศ์

ผู้ช่วยนักวิเคราะห์

บรรยากาศความกังวลผ่อนคลายลง หุ้นเปิดเงินไหลเข้าสินทรัพย์เสี่ยง

วันศุกร์ที่ผ่านมาตลาดหุ้นต่างประเทศยังคงดูดีขึ้นต่อเนื่อง โดยฝั่งสหรัฐติดตัวขึ้นแรงราว 1.3% - 1.9% ส่วนฝั่งยุโรปปรับตัวเพิ่มขึ้นราว 0.2% - 0.8% จากระดับความกังวลที่ผ่อนคลายลงในหลายแง่มุม ดังนี้

- **ปัญหาสถาบันการเงินส่งสัญญาณลดระดับความกังวลลงมา** หลังรัฐบาลสหรัฐอัดฉีดเม็ดเงินเพิ่มสภาพคล่องให้กับภาคธนาคาร ขณะเดียวกันยอดเงินฝากในธนาคารพาณิชย์สหรัฐทั้งหมดในสัปดาห์ที่สิ้นสุดในวันที่ 22 มี.ค. ปรับตัวลดลงในอัตราที่ชะลอตัว ขณะที่ยอดเงินฝากในธนาคารพาณิชย์ขนาดเล็กของสหรัฐเริ่มมีเสถียรภาพมากขึ้น

ผลตอบแทนของสินทรัพย์ต่างๆ

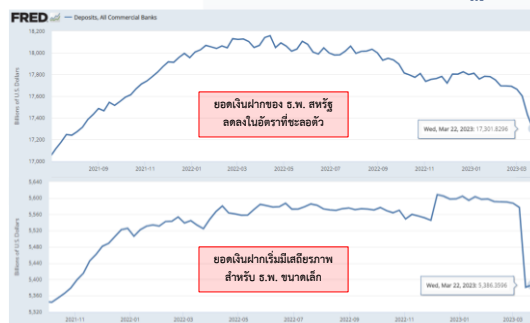
	Last	%Chg	%MTD	%YTD
America				
NASDAQ	12,221.91	1.74%	0.00%	16.77%
SSP	4,109.31	1.44%	0.00%	7.03%
Russel	1,802.48	1.93%	0.00%	2.34%
DJIA	33,274.15	1.26%	0.00%	0.38%
Europe				
FTSE 100	7,631.74	0.15%	0.00%	2.42%
DAX	15,628.84	0.69%	0.00%	12.25%
Euro Stoxx 50	4,315.05	0.69%	0.00%	3.74%
CAC 40	7,322.39	0.81%	0.00%	3.11%
ASIA				
Philippines	6,499.68	2.18%	0.00%	-1.02%
Indonesia	6,805.28	-0.05%	0.00%	-0.66%
Australia	7,177.75	0.78%	0.00%	1.98%
Japan	28,041.48	0.93%	0.00%	7.46%
Malaysia	1,422.59	-0.14%	0.00%	-4.87%
Korea	2,476.86	0.97%	0.00%	10.75%
China	3,272.86	0.36%	0.00%	5.94%
Hong Kong	20,400.11	0.45%	0.00%	3.13%

	Last	%Chg	%MTD	%YTD
Dolar Index	102.83	0.32%	0.32%	-0.67%
EURO/USD	1.08	0.2%	-0.28%	0.97%
USD/THB	34.20	0.1%	0.00%	1.19%
Gold Spot	1,957.96	-0.7%	-0.57%	7.34%

	Last	%Chg	%MTD	%YTD
BOND (US)				
2 Year	4.03	-2.29%	-16.41%	-9.05%
5 Year	3.57	-3.00%	-14.55%	-10.75%
10 Year	3.47	-2.29%	-11.54%	-10.51%
BOND (TH)				
1 Year TH	1.75	0.33%	0.59%	7.83%
10 Year TH	2.41	1.90%	-6.94%	-8.97%

ที่มา: Bloomberg, ฝ่ายวิจัย ASPS

ยอดเงินฝากธนาคารพาณิชย์สหรัฐ



ที่มา: FEED, ฝ่ายวิจัย ASPS

- **อัตราเงินเฟ้อสหรัฐ-ยุโรปปรับตัวลดลง** โดยดัชนีเงินเฟ้อ PCE ของสหรัฐ เดือนก.พ. อยู่ที่ 5.0% YoY (ต่ำกว่าตลาดคาดที่ 5.1% YoY) ชะลอตัวจากเดือนก่อนที่ 5.3% YoY ขณะที่เงินเฟ้อทั้งไปยุโรป เดือน มี.ค. อยู่ที่ 6.9% YoY (กว่าตลาดคาดที่ 7.1% YoY) ลดลงจากเดือนก่อนที่ 8.5% YoY หลังเงินเฟ้อจากกลุ่มพลังงานปรับลดต่อเนื่อง ทั้ง YoY และ MoM ทั้งนี้สินค้าในหมวดอาหารและแอลกอฮอล์ที่ยังอยู่ในระดับสูง ส่งผลให้เงินเฟ้อพื้นฐานของยุโรปทำจุดสูงสุดเป็นประวัติการณ์ และอาจหนุนให้ ECB ขึ้นดอกเบี้ยต่อเนื่อง

เงินเฟ้อสหรัฐเดือน มี.ค. ปรับตัวลงต่อเนื่อง

Time	Cur.	Imp.	Event	Actual	Forecast	Previous
Friday, March 31, 2023						
19:30	USD	☆☆☆	Core PCE Price Index (MoM) (Feb)	0.3%	0.4%	0.5%
19:30	USD	☆☆☆	Core PCE Price Index (YoY) (Feb)	4.6%	4.7%	4.7%
19:30	USD	☆☆☆	PCE Price index (YoY) (Feb)	5.0%	5.1%	5.3%
19:30	USD	☆☆☆	PCE price index (MoM) (Feb)	0.3%	0.5%	0.6%

ที่มา: Investing, ฝ่ายวิจัย ASPS

เงินเฟ้อทั่วไปยุโรปเดือน มี.ค. ปรับตัวลงต่อเนื่อง

Time	Cur.	Imp.	Event	Actual	Forecast	Previous
Friday, March 31, 2023						
16:00	EUR	☆☆☆	Core CPI (MoM) P	1.2%	0.6%	0.8%
16:00	EUR	☆☆☆	Core CPI (YoY) P	5.7%	5.7%	5.6%
16:00	EUR	☆☆☆	CPI (MoM) P	0.9%	0.8%	0.8%
16:00	EUR	☆☆☆	CPI (YoY) (Mar) P	6.9%	7.1%	8.5%

ที่มา: Investing, ฝ่ายวิจัย ASPS

- ภาพรวมเศรษฐกิจโลกมีแนวโน้มดีขึ้น** โดย OECD เป็นสำนักเศรษฐกิจต่างประเทศล่าสุดที่ออกมาปรับประมาณการการเติบโต GDP โลกปี 2566-67 +2.6% (เดิม +2.2%) และ +2.9% (เดิม +2.7%) ตามลำดับ หลังเริ่มมีสัญญาณเชิงบวกมากขึ้น ทั้งจากความเชื่อมั่นทางธุรกิจและผู้บริโภคที่ดีขึ้น ราคาอาหารและพลังงานลดลง และการเปิดประเทศจีนอีกครั้งอย่างเต็มรูปแบบ นอกจากนี้ยังสะท้อนจากตัวเลข PMI ของจีนเดือน มี.ค. ที่ยังอยู่ในโซนขยายตัว เฉพาะอย่างยิ่ง PMI ภาคบริการที่อยู่ระดับ 58.2 จุด เพิ่มขึ้นจากเดือนก่อนและสูงสุดในรอบ 11 ปีต่อเนื่อง สะท้อนเศรษฐกิจจีนฟื้นตัวต่อเนื่อง โดยหุ้นสภาพคล่องสูงกำไรมีแนวโน้มฟื้นตัวตามการฟื้นตัวของเศรษฐกิจ อาทิ AOT, CRC, CBG, HMPRO, SNNP, JMT, AMATA, ADVANC, CK, STEC

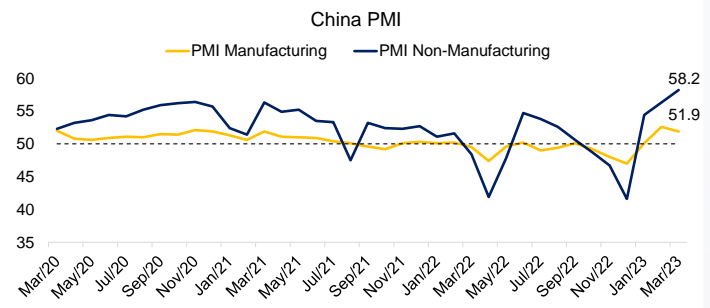
OECD ปรับเพิ่มประมาณการ GDP Growth In

	2022	2023		2024	
		Interim EO projections	Difference from November EO	Interim EO projections	Difference from November EO
World	3.2	2.6	0.4	2.9	0.2
G20	3.1	2.6	0.4	2.9	0.2
Australia	3.6	1.8	-0.1	1.5	-0.1
Canada	3.4	1.1	0.1	1.4	0.1
Euro area	3.5	0.8	0.3	1.5	0.1
Germany	1.9	0.3	0.6	1.7	0.2
France	2.6	0.7	0.1	1.3	0.1
Italy	3.8	0.6	0.4	1.0	0.0
Spain*	5.5	1.7	0.4	1.7	0.0
Japan	1.0	1.4	-0.4	1.1	0.2
Korea	2.6	1.6	-0.2	2.3	0.4
Mexico	3.0	1.8	0.2	2.1	0.0
Türkiye	5.6	2.8	-0.2	3.8	0.4
United Kingdom	4.0	-0.2	0.2	0.9	0.7
United States	2.1	1.5	1.0	0.9	-0.1
Argentina	5.6	0.1	-0.4	1.8	0.0
Brazil	3.0	1.0	-0.2	1.1	-0.3
China	3.0	5.3	0.7	4.9	0.8
India*	6.9	5.9	0.2	7.1	0.2
Indonesia	5.3	4.7	0.0	5.1	0.0
Russia	-2.1	-2.5	3.1	-0.5	-0.3
Saudi Arabia	8.7	2.6	-2.4	3.7	0.2
South Africa	2.0	0.6	-0.5	0.9	-0.7

ที่มา: OECD, ฝ่ายวิจัย ASPS

PMI จีนเดือน มี.ค. ยังคุดี

Time	Cur.	Imp.	Event	Actual	Forecast	Previous
Friday, March 31, 2023						
08:30	CNY	☆☆☆	Chinese Composite PMI (Mar)	57.0	55.1	56.4
08:30	CNY	☆☆☆	Manufacturing PMI (Mar)	51.9	51.5	52.6
08:30	CNY	☆☆☆	Non-Manufacturing PMI (Mar)	58.2	54.3	56.3

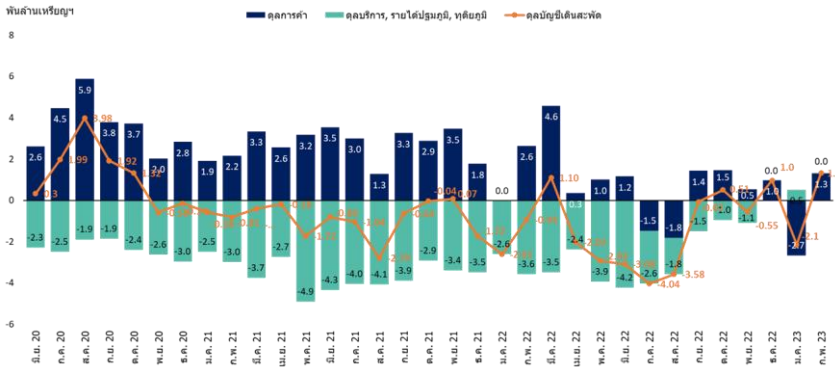


ที่มา: Investing, Bloomberg, ฝ่ายวิจัย ASPS

- OPEC+ ลดกำลังการผลิตน้ำมันดิบ 1.16 ล้านบาร์เรล/วัน** ซึ่งเท่ากับประมาณ 1% ของโลก โดยจะทำการลดกำลังการผลิตตั้งแต่เดือน พ.ค. ไปจนถึงสิ้นปี 2566 เพื่อสร้างเสถียรภาพด้านราคา ปัจจัยดังกล่าวหนุนให้ราคาน้ำมันดิบ WTI เหนือตีตกว่า 6.8% ปรับขึ้นมาอยู่เหนือ 80 ดอลลาร์/บาร์เรลอีกครั้ง หลังลดลงไปทำต่ำสุดในรอบ 15 เดือน ขณะที่ตลาดหุ้นบ้านเราที่ประกอบด้วยหุ้นกลุ่มพลังงานเป็นหลักคาดว่าจะได้รับอานิสงค์จากเชิงบวกนี้เช่นกัน อาทิ PTTEP, IVL, PTTGC

ดุลบัญชีเดินสะพัดเดือน ก.พ. +1.3 พันล้านดอลลาร์ หนุนเสถียรภาพเงินบาท

Date	Country	Economic index	Month	Actual	Consensus	Older
31 Mar 23	TH	BoP Current Account Balance	Feb	\$1332m	\$800m	-\$202m



ที่มา : ธปท., ฝ่ายวิจัย ASPS

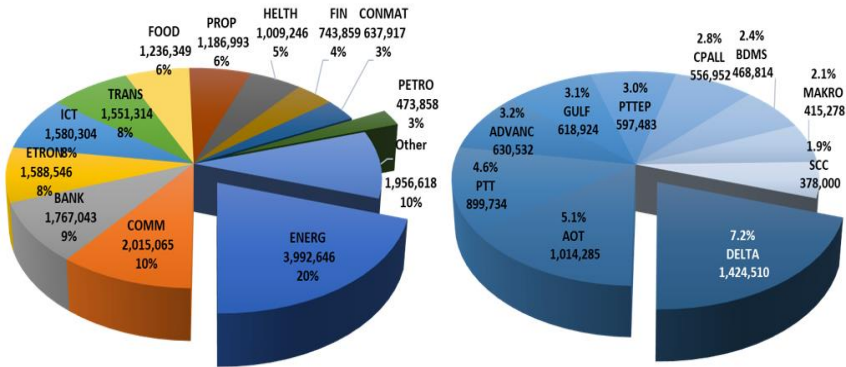
สรุปคือ เศรษฐกิจไทยมีแนวโน้มดีขึ้น หลังจีนเปิดประเทศเต็มรูปแบบ (แม้จะมีประเด็นฝุ่นในประเทศรบกวนบ้าง) รวมถึงสถานะทางการเงินของไทยที่แข็งแกร่งขึ้นตามลำดับ หลังดุลบัญชีเดินสะพัดพลิกกลับมาเป็นบวก น่าจะเป็นแรงหนุนให้ค่าเงินบาทมีโอกาสชะลอการอ่อนค่า บวกกับ Fund Flow มีโอกาสไหลเข้ามาหนุนตลาดหุ้นในระยะถัดไปมากขึ้น แนะนำหุ้นพื้นฐานขนาดใหญ่หวังแรงหนุนจาก Fund Flow อย่าง PTTEP, ADVANC, IVL, JMT, CRC, CBG, CK

หุ้นพลังงานรับไม้ต่อ ช่วยพยุง SET Index DELTA

ราคาน้ำมันดิบที่ปรับตัวขึ้นแรงกว่า 6% ในเช้านี้ หลังจากกลุ่ม OPEC+ มีการปรับลดกำลังผลิตเพิ่มเติม 1 ล้านบาร์เรลต่อวัน ไปจนถึงสิ้นปีนี้ ถือเป็นแรงส่ง SET Index ให้ Outperform ได้ เนื่องจากตลาดหุ้นไทยมีโครงสร้างมูลค่าตลาดหุ้นพลังงาน + หุ้นปิโตรสูงถึง 23% และมีหุ้นที่อิงกับราคา Commodity รวมกันกว่า 1 ใน 3 ตลาด แม้ตลาดฯ อาจได้รับแรงกดดันจากหุ้น DELTA มูลค่าตลาดสูงสุดที่ 1.4 ล้านล้านบาท คิดเป็นสัดส่วน 7.2% ของหุ้นทั้งหมด ถูกตลาดติด Cash Balance ตั้งแต่วันที่ 3 - 21 เม.ย. 66

แต่เมื่อเทียบสัดส่วนมูลค่าตลาดหุ้นพลังงาน + หุ้นปิโตร 23% ที่ได้รับแรงหนุนจากราคาน้ำมันขึ้นแรง ยังสูงกว่ามูลค่าตลาดของหุ้น DELTA 7.2% มาก เมื่อหักล้างกัน น่าจะยังเห็นตลาดหุ้นไทยมีโอกาสขยับขึ้นต่อได้

สัดส่วนมูลค่าตลาด Sector และหุ้นไทย (31/03/2566)



ที่มา : SET, ฝ่ายวิจัย ASPS (หน่วย : ล้านบาท)

นอกจากนี้ยังได้แรงหนุนจากตัวเลขเศรษฐกิจและการเงินไทยที่ฟื้นต่อเนื่อง และหากสภาพคล่องส่วนเกินมาช่วยหนุนให้ Fund Flow มีโอกาสไหลกลับมาที่ตลาดหุ้นไทย อาจดัน SET ให้ขยับขึ้นไปอีก 1670 จุด ในปีนี้ได้ ส่วน *Top pick* **วันนี้เลือก PTTEP, IVL, CK**

“ส่วนรายละเอียดกลยุทธ์และหุ้นเด่นประจำเดือน เม.ย. 66 สามารถติดตามอ่านได้ที่ บทวิเคราะห์ Invest + ในวันนี้”

ANTI-CORRUPTION PROGRESS INDICATOR

คำอธิบายผลการประเมินแต่ละระดับ

ระดับที่ 1 มีนโยบาย (Committed)

มีคำมั่นหรือมติคณะกรรมการในเรื่องการดำเนินธุรกิจที่จะไม่มีส่วนเกี่ยวข้องกับการทุจริตและการดูแลให้บริษัทปฏิบัติตามกฎหมายที่เกี่ยวข้อง

ระดับที่ 2 ประกาศเจตนารมณ์ (Declared)

มีการประกาศเจตนารมณ์เข้าเป็นแนวร่วมปฏิบัติของภาคเอกชนไทยในการต่อต้านการทุจริต (CAC) หรือโครงการต่อต้านทุจริตที่กำหนดให้องค์กรต้องมีกระบวนการในทำนองเดียวกัน

ระดับที่ 3 มีมาตรการป้องกัน (Established)

มีมาตรการป้องกัน การประเมินความเสี่ยง การสื่อสารและฝึกอบรมแก่พนักงาน รวมทั้งการดูแลให้มีการดำเนินการและการทบทวนความเหมาะสมของมาตรการอย่างสม่ำเสมอ

ระดับที่ 4 ได้รับการรับรอง (Certified)

มีการสอบทานจากคณะกรรมการตรวจสอบหรือผู้สอบบัญชีที่สำนักงาน ก.ล.ต. ให้ความเห็นชอบ และได้รับการรับรองหรือผ่านการตรวจสอบเพื่อให้ความเชื่อมั่นอย่างเป็นอิสระจากหน่วยงานภายนอก (เช่น CAC)

ระดับที่ 5 ขยายผลสู่ผู้ที่เกี่ยวข้อง (Extended)

มีการขยายผลการดำเนินนโยบายต่อต้านการทุจริตสู่ผู้ที่เกี่ยวข้องในห่วงโซ่อุปทาน และการเปิดเผยข้อมูลเกี่ยวกับกรณีทุจริตที่เกิดขึ้นเปิดเผยบ้างแต่ไม่มีนโยบายที่ชัดเจน

ไม่เปิดเผยหรือไม่มีนโยบาย

CG SCORE: การจัดอันดับบรรษัทภิบาล

คำอธิบายผลการประเมินแต่ละระดับ

ระดับคะแนน 5 (90-100) : ดีเลิศ



ระดับคะแนน 4 (80-89) : ดีมาก



ระดับคะแนน 3 (70-79) : ดี



NR. : ไม่ปรากฏชื่อในรายงาน CGR

"Disclaimer: การเปิดเผย (ก) ผลสำรวจในเรื่องการกำกับดูแลกิจการ (Corporate Governance Report) ที่จัดทำโดยสมาคมส่งเสริมสถาบันกรรมการบริษัทไทย (IOD) และ (ข) ผลการประเมินดัชนีชี้วัดความดีความชอบในการป้องกันการมีส่วนเกี่ยวข้องกับการทุจริตคอร์รัปชัน (Anti-Corruption Progress Indicators) ที่จัดทำโดยสถาบันที่เกี่ยวข้อง ซึ่งมีการเปิดเผยโดยสำนักงานคณะกรรมการกำกับหลักทรัพย์และตลาดหลักทรัพย์นี้ เป็นการสำรวจและประเมินโดยสมาคมหรือสถาบันที่เกี่ยวข้องจากข้อมูลที่ได้รับจากบริษัทจดทะเบียนตามที่บริษัทจดทะเบียนได้ระบุใน (ก) แบบแสดงข้อมูลตามหลักเกณฑ์ Corporate Governance Report of Thai Listed Companies (CGR) ประจำปี และ (ข) แบบแสดงข้อมูลเพื่อการประเมิน Anti-Corruption ซึ่งได้อ้างอิงข้อมูลจากแบบแสดงรายการข้อมูลประจำปี (แบบ 56-1) รายงานประจำปี (แบบ 56-2) หรือในเอกสารหรือรายงานอื่นที่เกี่ยวข้องของบริษัทจดทะเบียนนั้น แล้วแต่กรณี โดยเป็นการสำรวจและประเมินจากข้อมูลของบริษัทจดทะเบียนที่มีการเปิดเผยต่อสาธารณะ และเป็นข้อมูลที่ผู้ลงทุนทั่วไปสามารถเข้าถึงได้ และเป็นการดำเนินการตามนโยบายของสำนักงานคณะกรรมการกำกับหลักทรัพย์และตลาดหลักทรัพย์

ทั้งนี้ ผลการสำรวจหรือผลการประเมินดังกล่าวเป็นการนำเสนอในมุมมองของ IOD หรือสถาบันที่เกี่ยวข้องซึ่งเป็นบุคคลภายนอก โดยมีได้เป็นการประเมินการปฏิบัติของบริษัทจดทะเบียนในตลาดหลักทรัพย์แห่งประเทศไทย และมีได้ใช้ข้อมูลภายในเพื่อการประเมินแต่อย่างใด

เนื่องจากผลสำรวจหรือผลการประเมินดังกล่าวเป็นเพียงผลสำรวจหรือผลการประเมิน ณ วันที่ปรากฏในผลสำรวจหรือผลการประเมินเท่านั้น ดังนั้น ผลสำรวจหรือผลการประเมินจึงอาจเปลี่ยนแปลงได้ภายหลังวันดังกล่าว หรือเมื่อข้อมูลที่เกี่ยวข้องมีการเปลี่ยนแปลง ทั้งนี้ บริษัทหลักทรัพย์ [ม] มิได้ยืนยัน ตรวจสอบ หรือรับรองความถูกต้องครบถ้วนของผลสำรวจหรือผลการประเมินดังกล่าวแต่อย่างใด"

CG SCORE: การจัดอันดับบริษัทกษา



AAV	AUCT	BRR	CPF	EPG	HANA	KKP	METCO	NYT	PR9	S	SE-ED	SST	THANI	TQM	U
ADVANC	AWC	BTS	CPI	ETC	HARN	KSL	MFEC	OISHI	PREB	S&J	SELIC	STA	THCOM	TRC	UAC
AF	AYUD	BTW	CPN	FPI	HMPRO	KTB	MINT	OR	PRG	SAAM	SENA	STEC	THG	TRU	UBIS
AH	BAFS	BWG	CRC	FPT	ICC	KTC	MANO	ORI	PRM	SABINA	SENAJ	STI	THIP	TRUE	UV
AIRA	BANPU	CENTEL	CSS	FSMART	ICHI	LALIN	MOONG	OSP	PROUD	SAMART	SHR	SUN	THRE	TSC	VGI
AKP	BAY	CFRESH	DDD	GBX	III	LANNA	MSC	OTO	PSH	SAMTEL	SIRI	SUSCO	THREL	TSR	VIH
AKR	BBL	CHEWA	DELTA	GC	ILINK	LH	MST	PAP	PSL	SAT	SIS	SUTHA	TIPI	TST	WACOAL
ALT	BCP	CHO	DEMCO	GCAP	ILM	LHFG	MTC	PCSGH	PTG	SC	SITHAI	SVI	TIPCO	TSTH	WAVE
AMA	BCPG	CIMBT	DRT	GFPT	INTUCH	LIT	MVP	PDG	PTT	SCB	SMK	SYMC	TISCO	TTA	WHA
AMATA	BDMS	CK	DTAC	GGC	IP	LPN	NCL	PDJ	PTTEP	SCC	SMPC	SYNTEC	TK	TTB	WHAUP
AMATAV	BEM	CKP	DUSIT	GLAND	IRPC	MACO	NEP	PG	PTTGC	SCCC	SNC	TACC	TKT	TTCL	WICE
ANAN	BGC	CM	EA	GLOBAL	ITEL	MAJOR	NER	PHOL	PYLON	SCG	SONIC	TASCO	TMT	TTW	WINNER
AOT	BGRIM	CNT	EASTW	GPI	IVL	MAKRO	NKI	PLANB	Q-CON	SCGP	SPALI	TCAP	TNDT	TU	ZEN
AP	BIZ	COM7	ECF	GPSC	JWD	MALEE	NOBLE	PLANET	QH	SCM	SPI	TEAMG	TNITY	TVDH	
ARIP	BKI	COMAN	ECL	GRAMMY	K	MBK	NSI	PLAT	QTC	SDC	SPRC	TFMAMA	TOA	TVI	
ARROW	BOL	COTTO	EE	GULF	KBANK	MC	NVD	PORT	RATCH	SEAFCO	SPVI	TGH	TOP	TVO	
ASP	BPP	CPALL	EGCO	GUNKUL	KCE	MCOT	NWR	PPS	RS	SEAOIL	SSSC	THANA	TPBI	TWPC	



2S	APCS	BEYOND	CMC	ESSO	HTC	JMART	LHK	NBC	PMTA	RT	SGF	SRICHA	TIGER	TRT	WP
7UP	APURE	BFIT	COLOR	ESTAR	HYDRO	JMT	LOXLEY	NCAP	PPP	RWI	SIAM	SSC	TITLE	TSE	XO
ABICO	AQUA	BJC	CPL	ETE	ICN	KBS	LRH	NCH	PPPM	S11	SINGER	SSF	TKN	TVT	XPG
ABM	ASAP	BJCHI	CPW	FE	IFS	KCAR	LST	NETBAY	PRIME	SA	SKE	STANLY	TKS	TWP	YUASA
ACE	ASEFA	BLA	CRD	FLOYD	IMH	KEX	M	NEX	PRIN	SAK	SKN	STGT	TM	UEC	
ACG	ASIA	BR	CSC	FN	IND	KGI	MATCH	NINE	PRINC	SALEE	SKR	STOWER	TMC	UMI	
ADB	ASIAN	BROOK	CSP	FNS	INET	KIAT	MBAX	NRF	PSG	SAMCO	SKY	STPI	TMD	UOBKH	
AEONTS	ASIMAR	CBG	CWT	FORTH	INSET	KISS	MEGA	NTV	PSTC	SANKO	SLP	SUC	TMI	UP	
AGE	ASK	CEN	DCC	FSS	INSURE	KOOL	MEGA	OCC	PT	SAPPE	SMIT	SWC	TMLL	UPF	
AHC	ASN	CGH	DCON	FTE	IRC	KTIS	MFC	OGC	PTECH	SAWAD	SMT	SYNEX	TNL	UPOIC	
AIT	ATP30	CHARAN	DHOUSE	FVC	IRCP	KUMWEL	MGT	PATO	QLT	SCI	SNP	TAE	TNP	UTP	
ALL	B	CHAYO	DOD	GEL	IT	KUN	MICRO	PB	RBF	SCN	SO	TAKUNI	TOG	VCOM	
ALLA	BA	CHG	DOHOME	GENCO	ITD	KWC	MILL	PICO	RCL	SCP	SORKON	TCC	TPA	VL	
ALUCON	BAM	CHOTI	DV8	GJS	J	KWM	MITSIB	PIMO	RICHY	SE	SPA	TCMC	TPAC	VPO	
AMANAH	BC	CHOW	EASON	GYT	JAS	L&E	MK	PJW	RML	SFLEX	SPC	TEAM	TPCS	VRANDA	
AMARIN	BCH	CI	EFORL	HEMP	JCK	LDC	MODERN	PL	ROUNA	SFP	SPCG	TFG	TPS	WGE	
APCO	BEC	CIG	ERW	HPT	JCKH	LEO	MTI	PM	RPC	SFT	SR	TFI	TRTN	WIK	



A	AS	BROCK	CMAN	EP	HUMAN	KASET	M-CHAI	NNCL	PRAKIT	SGP	SQ	TNH	TTI	WIN	
AI	AU	BSBM	CMO	F&D	IHL	KCM	MCS	NOVA	PRAPAT	SICT	SSP	TNR	TYCN	WORK	
AIE	B52	BSM	CMR	FMT	IIG	KK	NDX	PRECHA	SIMAT	STAR	STARK	TOPP	UKEM	WPH	
AJ	BEAUTY	BTNC	CPT	GIFT	INGRS	KKC	MJD	NUSA	PTL	SISB	STC	TPCH	UMS	YGG	
ALPHAX	BGT	BYD	CRANE	GLOCON	INOX	KWI	MORE	PAF	RJH	SK	SUPER	TPJPL	UNIQU	ZIGA	
AMC	BH	CAZ	CSR	GREEN	JAK	KYE	MUD	PF	RP	SMART	SVOA	TPJPP	UPA		
APP	BIG	CCP	D	GSC	JR	LEE	NC	PK	RPH	SOLAR	TC	TPLAS	UREKA		
AO	BLAND	CGD	EKH	GTB	JTS	LPH	NDR	PLE	RSP	SPACK	TCCC	TPOLY	VIBHA		
ARIN	BM	CITY	EMC	HTECH	JUBILE	MATI	NFC	PPM	SABUY	SPG	THMUI	TQR	W		

Anti-corruption Progress Indicator

ได้รับการรับรอง

2S	AYUD	BSBM	CPN	FPI	HENG	KBS	MATCH	NOBLE	PM	QH	SE-ED	SSF	THANI	TPCS	UOBKH
7UP	B	BTS	CRC	FPT	HMPRO	KCAR	MBAX	NOK	PPP	QLT	SELIC	SSP	THCOM	TPP	UPF
ADVANC	BAFS	BWG	CSC	FSMART	HTC	KCE	MBK	NSI	PPPM	QTC	SENA	SSSC	THIP	TRU	UV
AF	BAM	CEN	DCC	FSS	ICC	KGI	MC	NWR	PPS	RATCH	SGP	SST	THRE	TRUE	VGI
AI	BANPU	CENTEL	DELTA	FTE	ICHI	KKP	MCOT	OCC	PR9	RML	SINGER	STA	THREL	TSC	VIH
AIE	BAY	CFRESH	DEMCO	GBX	IFS	KSL	META	OGC	PREB	RWI	SIRI	STGT	TIDLOR	TSTE	WACOAL
AIRA	BBL	CGH	DIMET	GC	III	KTB	MFC	ORI	PRG	S&J	SITHAI	STOWER	TIPCO	TSTH	WHA
AJ	BCH	CHEWA	DRT	GCAP	ILINK	KTC	MFEC	PAP	PRINC	SAAM	SKR	SUSCO	TISCO	TTA	WHAUP
AKP	BCP	CHOTI	DTAC	GEL	INET	KWI	MILL	PATO	PRM	SABINA	SMIT	SVI	TKS	TTB	WICE
AMA	BCPG	CHOW	DUSIT	GFPT	INSURE	L&E	MINT	PB	PROS	SAPPE	SMK	SYMC	TKT	TTCL	WIK
AMANAH	BE8	CIG	EA	GGC	INTUCH	LANNA	MONO	PCSGH	PSH	SAT	SMPC	SYNTEC	TMILL	TU	XO
AMATA	BEC	CIMBT	EASTW	GJS	IRC	LH	MOONG	PDG	PSL	SC	SNC	TAE	TMT	TVDH	YUASA
AMATAV	BEYOND	CM	EGCO	GPI	IRPC	LHFG	MSC	PDJ	PSTC	SCB	SNP	TAKUNI	TNITY	TVI	ZEN
AP	BGC	CMC	EP	GPSC	ITEL	LHK	MST	PG	PT	SCC	SORKON	TASCO	TNL	TVO	ZIGA
APCS	BGRIM	COM7	EPG	GSTEEL	IVL	MTC	PHOL	PTG	SCCC	SPACK	SPACK	TCAP	TNP	TWPC	
AS	BKI	COTTO	ERW	GULF	JKN	LRH	MTI	PK	PTT	SCG	SPALI	TCMC	TNR	U	
ASIAN	BLA	CPALL	ESTAR	GUNKUL	JR	M	NBC	PL	PTTEP	SCGP	SPAL	TFG	TOG	UBE	
ASK	BPP	CPF	ETE	HANA	K	MAJOR	NEP	PLANB	PTTGC	SCM	SPI	TFI	TOP	UBIS	
ASP	BROOK	CPI	FE	HARN	KASET	MAKRO	NINE	PLANET	PYLON	SCN	SPRC	TFMAMA	TOPP	UEC	
AWC	BRR	CPL	FNS	HEMP	KBANK	MALEE	NKI	PLAT	Q-CON	SEAOIL	SRICHA	TGH	TPA	UKEM	

ประกาศเจตนา

AH	B52	CPW	ECF	FLOYD	J	KEX	NCAP	OR	SAK	SUPER	TMI	VARO			
ALT	CH	DDD	EKH	GLOBAL	JMART	KUMWEL	NOVA	PIMO	SIS	SVT	TQM	VIBHA			
APCO	CI	DHOUSE	ETC	ILM	JMT	LDC	NRF	PLE	SSS	TKN	TRT	W			
ASW	CPR	DOHOME	EVER	INOX	JTS	MEGA	NUSA	RS	STECH	TMD	TSI	WIN			