

GLOBAL DAILY INSIGHT

กลยุทธ์การลงทุนหุ้นต่างประเทศ

BY RESEARCH DIVISION

7 เมษายน 2566

MARKET SUMMARY

- ตลาดหุ้นสหรัฐยังคงเคลื่อนไหวผันผวน คาดรอตัวเลขการจ้างงานนอกภาคการเกษตรในวันศุกร์ หากตัวเลขตลาดแรงงานที่จะประกาศในวันนี้ ออกมาแย่กว่าคาด ตลาดอาจเผชิญแรงเทขายจากความกังวลเศรษฐกิจถดถอย เนื่องจากเหตุการณ์ขึ้นดอกเบี้ยของสหรัฐนั้นค่อนข้างจำกัด ตลาดจึงเริ่มให้น้ำหนักกับการขึ้นดอกเบี้ยของ FED น้อยลงและให้น้ำหนักกับเศรษฐกิจถดถอยมากขึ้น
- ข่าวหุ้นอภพ Tech Alibaba, Baidu, Walmart, Johnson & Johnson, Albemarle, UnitedHealth, Cigna, FedEx, Alphabet, Costco, Ulta Beauty, Constellation Brands, Levi Strauss & Co, Airbnb

GLOBAL MARKET UPDATE

- ตลาดหุ้นสหรัฐยังผันผวนคาดการณ์ตัวเลขการจ้างงานนอกภาคการเกษตรในวันศุกร์นี้ โดยช่วงแรกของ ช.ม. การซื้อขายตลาดหุ้นสหรัฐปรับตัวลดลงจากความกังวลเศรษฐกิจถดถอยหลังตัวเลขตลาดแรงงานทั้งการจ้างงานภาคเอกชนและผู้ขอสวัสดิการการว่างงานแย่กว่าคาดทั้งคู่ อย่างไรก็ตามตลาดมีแรงซื้อในช่วงท้าย ทำให้ปิดตัวในกรอบแคบ โดยดัชนี Dow Jones +0.01%, S&P500 +0.36% และ NASDAQ +0.76% ทั้งนี้ในวันศุกร์ที่ 7 พ.ค. สหรัฐจะมีการประกาศตัวเลขตลาดแรงงานหลายตัวรวมทั้งการจ้างงานนอกภาคการเกษตรและอัตราการว่างงาน โดยตลาดคาดการณ์การจ้างงานนอกภาคการเกษตรจะเพิ่มขึ้นเพียง 238,000 ตำแหน่งในเดือนมี.ค. หลังจากพุ่งขึ้น 311,000 ตำแหน่งในเดือนก.พ. และคาดว่าอัตราการว่างงานจะทรงตัวที่ระดับ 3.6% ในเดือนมี.ค. หากตัวเลขตลาดแรงงานออกมาแย่กว่าคาด ตลาดอาจเผชิญแรงเทขายจากความกังวลเศรษฐกิจถดถอย เนื่องจากเหตุการณ์ขึ้นดอกเบี้ยของสหรัฐนั้นค่อนข้างจำกัด ตลาดจึงเริ่มให้น้ำหนักกับการขึ้นดอกเบี้ยของ FED น้อยลงและให้น้ำหนักกับเศรษฐกิจถดถอยมากขึ้น ทั้งนี้ตลาดหุ้นสหรัฐปิดทำการในวันนี้เนื่องจากเป็นวัน Good Friday
- ตลาดหุ้นยุโรปปิดบวก โดยดัชนี STOXX 600 ของยุโรป +0.51% ส่วนดัชนี CAC-40 ของฝรั่งเศส +0.12%, FTSE100 ของอังกฤษ +1.03% และ DAX ของเยอรมัน +0.50% โดยได้รับแรงหนุนจากผลผลิตภาคอุตสาหกรรมที่ปรับตัวเพิ่มขึ้น

	Index	Last Close	1 D
US	Dow Jones	33,485.29	0.01%
	S&P500	4,105.02	0.36%
	NASDAQ	12,087.96	0.76%
Europe	STOXX600	458.94	0.51%
Japan	NIKKEI225	27,472.63	-1.22%
China	CSI300	4,096.64	-0.16%
	HSCE	6,894.05	0.27%
India	NIFTY50	17,599.15	0.24%
Thailand	SET	1,571.13	-
Vietnam	VN30	1,078.86	-1.01%
Gold	Gold Futures	2,011.90	-0.45%
Oil	WTI Oil Futures	80.70	0.11%
USD	US Dollar Index	101.82	-0.03%
	Index	Last Close	bps
Gov. 10Y Yield	US Gov 10Y	3.3050%	-1
	TH Gov 10Y	2.4590%	-

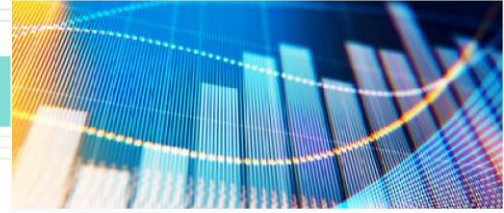
RESEARCH DIVISION

บริษัทหลักทรัพย์ เอเซีย พลัส

นิธิกร พิศคนก
นักวิเคราะห์ปัจจัยพื้นฐานด้านหลักทรัพย์
เลขทะเบียนนักวิเคราะห์: 118824

เอกรัฐ ศรีภูสิตโต
ผู้ช่วยนักวิเคราะห์

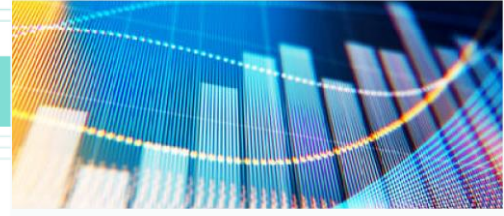
ศุภพล ตั้งวิเชียร
ผู้ช่วยนักวิเคราะห์



- ราคาน้ำมันยังบวกต่อเนื่อง โดยสัญญาฟิวเจอร์น้ำมันดิบ WTI +0.11% ทำให้ทั้งสัปดาห์บวกไปแล้วกว่า 6% หลังได้รับแรงหนุนจากทั้งที่ OPEC+ ลดกำลังการผลิตกว่า 1.1 ล้านบาร์เรลต่อวัน รวมถึง EIA เผยว่าสต็อกน้ำมันสหรัฐลดลงมากกว่าที่คาด ขณะที่ทองคำปิดลบเล็กน้อย โดยมีแรงเทขายทำกำไรหลังราคาพุ่งแตะระดับสูงสุดในรอบ 13 เดือน

MACRO ECONOMIC

- ดัชนี PMI นอกภาคการผลิตของสหรัฐเดือน มี.ค. อยู่ที่ 51.2 ชะลอตัวลงจากเดือนก่อนที่ 55.1 รวมถึงต่ำกว่าตลาดคาดที่ 54.5
- การจ้างงานภาคเอกชนของสหรัฐจากสถาบัน ADP อยู่ที่ 1.45 แสนตำแหน่ง หดตัวลงจากเดือนก่อนที่ 2.61 แสนตำแหน่งรวมถึงต่ำกว่าตลาดคาดที่ 2.0 แสนตำแหน่ง
- ตัวเลขผู้ขอสวัสดิการการว่างงานสหรัฐอยู่ที่ 2.28 แสนราย ลดลงจากครั้งก่อนที่ 2.46 แสนรายแต่สูงกว่าตลาดคาดที่ 2.0 แสนราย
- ดัชนี PMI ภาคบริการของจีนเดือน มี.ค. จากสถาบัน S&P Global อยู่ที่ 57.8 ปรับตัวดีขึ้น 3 เดือนติดต่อกันรวมถึงเป็นระดับสูงสุดในรอบ 2 ปีครึ่ง
- กองทัพจีนส่งเฮลิคอปเตอร์ต่อต้านเรือดำน้ำ 1 ลำ และเรือรบ 3 ลำไปปฏิบัติการอยู่ใกล้เกาะไต้หวัน ไม่นานหลังจากประธานาธิบดีไต้หวันพบกับประธานสภาผู้แทนราษฎรสหรัฐฯ ที่นครลอสแอนเจลิสในสหรัฐฯ หลังประธานาธิบดี ไช่ อิงเหวิน ของไต้หวัน พบกับ เควิน แมคคาร์ธี ประธานสภาผู้แทนราษฎรสหรัฐฯ ที่รัฐแคลิฟอร์เนียเมื่อวันพุธ
- ประธานาธิบดีเอ็มมานูเอล มาครง ของฝรั่งเศส พบหารือกับนายกรัฐมนตรีลี เจียงของจีน ที่กรุงปักกิ่งในวันนี้ (6 เมษายน) รวมถึง เออร์ซูลา ฟอน เดอร์ เลเยน ประธานคณะกรรมการยุโรป หรือ EC โดยคาดว่าจะการเข้าพบ สี จิ้น ผิงเพื่อพูดคุยประเด็นต่างๆ ทั้งกระชับความสัมพันธ์ระหว่างกันในอนาคตและปัญหาขัดแย้งรัสเซีย-ยูเครน
- สำนักงานสถิติเยอรมนีเผย การผลิตภาคอุตสาหกรรมเดือน ก.พ. เพิ่มขึ้น 2.0% MoM สูงกว่าตลาดคาดไว้ที่ +0.1% MoM แต่ชะลอตัวจากเดือนก่อนที่ +3.7% MoM



STOCK HIGHLIGHT

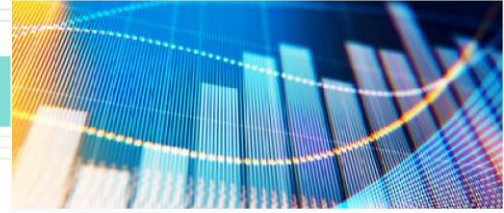
- **Alibaba (9988 HK, BABA US)** ปรับขึ้น 2.2% ในตลาดฮ่องกงวันนี้ หลัง Zhejiang Daily รายงานว่าบริษัทเตรียมเปิดตัว AI ที่คล้ายกับ ChatGPT ในงาน Cloud summit 2023 ซึ่งจะจัดขึ้นในวันที่ 11 เมษายนนี้ ทั้งนี้สื่อได้รายงานเพิ่มว่า blogger ชาวจีนได้พบระบบ AI voice assistant ในระบบ Tmall Genie แล้ว ด้าน **Baidu (9888 HK, BIDU US)** ซึ่งเปิดตัวระบบ AI 'ERNIE BOT' ไปก่อนหน้านี้ ปรับลง 2.66% ขณะที่ผู้ผลิตชิพจีนอย่าง SMIC (981 HK) +7.67%
- **Walmart (WMT US)** ปรับขึ้น 1.66% ในวันพุธ หลังผู้บริหารเผยกลยุทธ์การเติบโต 5 ปีข้างหน้าในงาน Investor Day โดยผู้บริหารตั้งเป้ารายได้เติบโตปีละ 4% ในช่วง 3 - 5 ปีข้างหน้า ขณะที่มองอัตรากำไรจะขยายตัวได้จากการนำระบบอัตโนมัติมาใช้งานและไม่ปรับขึ้นราคาสินค้า ส่งผลให้คาดการณ์กำไรจากการดำเนินงานสามารถเติบโตได้มากกว่า 4% ต่อปี ทั้งนี้บริษัทวางเป้า 65% ของร้านค้าและ 55% ของคลังสินค้าจะใช้ระบบอัตโนมัติภายในปี 2026 ซึ่งคาดว่าจะช่วยประหยัดค่าใช้จ่ายการจัดการลง 20% ขณะที่ฝ่ายขายจะนำระบบ data analytic มาวิเคราะห์พฤติกรรมผู้บริโภคของลูกค้าเพื่อบริการจัดการสินค้าคงคลังให้มีประสิทธิภาพมากขึ้น ผู้บริหารคงคาดการณ์ปี 2024 (สิ้นสุด ม.ค. 24) ไว้ดั้งเดิมซึ่งดีกว่านักวิเคราะห์คาดว่าจะปรับลดเป้า โดยคงเป้ารายได้โต 2.5 - 3% และกำไร \$5.90 - \$6.05 ต่อหุ้น
- **Johnson & Johnson (JNJ US)** ปรับขึ้น 4.49% ในวันพุธหลังบริษัทประกาศจ่ายเงินชดเชย \$8.9 พันล้านในช่วง 25 ปีข้างหน้าแก่ผู้บริโภครักษา 10,000 ราย ซึ่งได้ฟ้องร้องบริษัทว่า ผลิตภัณฑ์แป้งเด็กซึ่งมีส่วนผสมของสารทัลก์และแร่ใยหินก่อให้เกิดอาการแพ้และมะเร็ง นอกจากนี้บริษัทได้ยื่นขอล้มละลาย (chapter 11) บริษัทลูก 'LTL Management' อีกครั้ง โดย JNJ จัดตั้ง LTL Management เพื่อจัดการคดีความดังกล่าวและป้องกันความเสียหายกับบริษัทแม่ตั้งแต่ปี 2021 ด้าน JPMorgan มองการตกลงจ่ายค่าเสียหายอาจทำให้ปัญหาฟ้องร้องจบลงเร็วขึ้น และมูลค่าความเสียหายอยู่ในกรอบที่นักวิเคราะห์คาดไว้
- **Albemarle (ALB US)** ปรับลง 6.14% ในวันพุธหลัง Bank of America ปรับลดคำแนะนำลงเป็น underperform จาก neutral และปรับเป้าลงเหลือ \$195 โดยนักวิเคราะห์ได้ปรับประมาณการณ์กำไรลง 13.3% และ 39.4% ในปี 2023 - 24 หลังมองราคาลิเทียมมีแนวโน้มลดลง



- **UnitedHealth (UNH US)** และ **Cigna (CI US)** ปรับขึ้น 3.24% และ 3.64% ในวันพุธหลัง Raymond James ปรับคำแนะนำทั้งสองบริษัทขึ้นเป็น strong buy จาก outperform หลังหน่วยงานกำกับด้านประกันสุขภาพสหรัฐ (CMS) ปรับวงเงินเบิกจ่ายในระบบ Medicare เพิ่มขึ้นเป็น 3% ในปีงบประมาณ 2024 จากคาดการณ์เดิมที่ 1% โดยนักวิเคราะห์ห้มองการประกาศเพิ่มวงเงินช่วยยุดิ ปัญหาที่ค้างคาของกลุ่มประกัน
- **FedEx (FDX US)** ปรับขึ้น 0.94% หลัง Raymond James ปรับคำแนะนำขึ้น เป็น outperform จาก market perform พร้อมคงราคาพื้นฐานที่ \$285 โดยนักวิเคราะห์ห้มุมมองบวกต่อกลยุทธ์ปรับโครงสร้างองค์กร ซึ่งสามารถเพิ่มอัตรา กำไรและกระแสเงินสดได้ ขณะที่หุ้นซื้อขายอยู่ที่ PE 8x จึงมองมี downside จำกัด ทั้งนี้ในงาน DRIVE Investor Event เมื่อวันพุธที่ผ่านมา บริษัทได้ประกาศ แผนปรับโครงสร้างองค์กร โดยการรวมธุรกิจ FedEx Express, FedEx Ground และ FedEx Services รวมเข้าด้วยกันเป็น Federal Express Corporation เพื่อมุ่งเน้นด้านการลดต้นทุนและเพิ่มประสิทธิภาพการทำงาน ซึ่งผู้บริหารตั้งเป้า ลดค่าใช้จ่ายกว่า \$4 พันล้านภายในปี 2025 ทั้งนี้การปรับโครงสร้างจะมีผลตั้งแต่วันที่ 1 มิถุนายนปี 2024
- **Alphabet (GOOGL US)** ปรับขึ้น 3.78% หลัง Sundar Pichai ซึ่งเป็น CEO ของบริษัทเผยว่าเตรียมนำ AI มาปรับใช้กับบริการ search engine ของบริษัท ซึ่งสามารถช่วยให้ผู้ใช้บริการสามารถหาคำตอบที่ต้องการได้เร็วขึ้น และอยู่ ระหว่างการพัฒนา AI สำหรับปรับใช้ในบริการอื่นๆ เช่น Gmail นอกจากนี้ได้ให้ความเห็นว่าการมาของ AI ไม่ได้ส่งผลต่อธุรกิจ Google search ซึ่งมีรายได้มากกว่า 50% ของบริษัท แต่เป็นโอกาสในการต่อยอดธุรกิจ
- **Costco (COST US)** ปรับลง 2.24% หลังบริษัทรายงานยอดขาย (comparable sales) เดือนมีนาคมต่ำกว่าคาด โดยยอดขายไม่รวมค่าเงินและพลังงาน เด็บโต 2.6%YoY ในเดือนมีนาคม ต่ำกว่าคาดที่ 3.9%YoY ด้านยอดขายในสหรัฐไม่รวม ค่าเงินและพลังงาน เด็บโตเพียง 0.9%YoY ต่ำกว่าคาดที่ 3.0%YoY ทั้งนี้หากรวม ผลกระทบค่าเงินและพลังงาน ยอดขายรวมจะหดตัว 1.1%YoY แยกว่าคาดที่ เด็บโต 1.2%YoY
- นักวิเคราะห์ที่ทาง Raymond James ปรับราคาเป้าหมาย **Ulta beauty (ULTA US)** เพิ่มขึ้นมาอยู่ที่ \$615 จาก \$600 ต่อหุ้น พร้อมทั้งยังคงแนะนำที่ Strong

Buy หลังจากทางบริษัทได้มีการจัดงานประชุมนักวิเคราะห์ ซึ่งมีจุดที่น่าสนใจหลายอย่าง ทั้งการดำเนินในส่วนของการค้าปลีกที่แข็งแกร่ง โอกาสในการเติบโตที่หลากหลายของบริษัท และเป็นครั้งแรกที่บริษัทจัด roadshow ใน New York นับตั้งแต่เกิดการระบาดของโควิด ซึ่งผู้บริหารยังคงเป้าหมายในระยะยาวไว้เช่นเดิม รวมทั้งเพิ่มประมาณการ EPS ในปี 2023 มาอยู่ที่ \$25.60 จากก่อนหน้านี้ที่คาดว่าจะได้ \$25.35 ขณะที่ในส่วนของแนวโน้มผลประกอบการสิ้นไตรมาสแรกทางผู้บริหารไม่ได้ให้ข้อมูลในส่วนนี้ แต่ทางนักวิเคราะห์มั่นใจว่าบริษัทจะสามารถสร้างการเติบโตอย่างต่อเนื่องและทำได้ดีกว่าเป้าหมายที่ตั้งไว้

- **Constellation Brands (STZ US)** รายงานผลประกอบการด้วยกำไรที่ออกมาดีกว่าคาด โดย EPS ในไตรมาส 4 (สิ้นสุด กุมภาพันธ์ 23) อยู่ที่ \$1.98 มากกว่านักวิเคราะห์คาดที่ \$1.84 ในส่วนของรายได้ อยู่ที่ \$2 พันล้าน หดตัว 5% YoY ต่ำกว่าคาดเล็กน้อยที่ \$2.01 พันล้าน เนื่องจากยอดขนส่งสินค้าเหล่าและไวน์ที่ปรับตัวลดลง 22.1% YoY ขณะที่ธุรกิจเบียร์ยังคงเติบโตอย่างต่อเนื่องเป็นปีที่ 13 ติดต่อกัน รวมทั้งอัตรากำไรที่ยังคงอยู่ในระดับสูง สำหรับแนวโน้มของปีนี้ บริษัทคาด EPS อยู่ในช่วง \$11.70-\$12.00 ดีกว่าคาดที่ \$11.73 แต่แนวโน้มกระแสเงินสดจากการดำเนินงานคาดอยู่ในช่วง \$2.4 พันล้าน-\$2.6 พันล้าน ต่ำกว่าคาดที่ \$3.03 พันล้าน นอกจากนี้บริษัทมีการเพิ่มเงินปันผลเพิ่มขึ้น 11% YoY มาอยู่ที่ \$0.89 ต่อหุ้น จากก่อนหน้านี้ที่ \$0.80 ต่อหุ้น
- **Levi Strauss & Co (LEVI US)** ปรับตัวลง 16.03% ถึงแม้จะรายงานผลประกอบการไตรมาสแรก (สิ้นสุด กุมภาพันธ์ 23) ทั้งรายได้และกำไรออกมาดีกว่าคาด แต่อัตรากำไรอ่อนตัวลงกว่าที่นักวิเคราะห์คาดไว้ โดยรายได้ อยู่ที่ \$1.69 พันล้าน เพิ่มขึ้น 6.1% YoY ดีกว่าคาดที่ \$1.62 พันล้าน และ Adj EPS อยู่ที่ 34 เซนต์ ดีกว่าคาดที่ 32 เซนต์ แต่ในส่วนของอัตรากำไรขั้นต้นลดลงมา 360 basis point อยู่ที่ 55.8% น้อยกว่าคาดที่ 56.9% ผลกระทบจากเสนอส่วนลดราคาสินค้ามากกว่าที่คาดไว้ก่อนหน้านี้ เนื่องด้วยสินค้าคงคลังที่มากเกินไปกว่าปกติ และแรงกดดันจากต้นทุนค่าใช้จ่ายที่เพิ่มขึ้นทั้งค่าขนส่ง แรงงาน และวัตถุดิบ ถึงแม้จะมีการปรับขึ้นราคาสินค้าแล้วก็ตาม สำหรับแนวโน้มทั้งปีคาดว่าอัตรากำไรขั้นต้นจะปรับตัวลดลง 50 basis points จากเดิมที่ 57.5% ในปีก่อน และลดลงจากก่อนหน้านี้ที่คาดว่าจะขยายตัว 20-30 basis points ในปีนี้



- **Airbnb (ABNB US)** ปรับตัวลง 4.90% หลังทาง The Bear Cave สื่อออนไลน์มีการรายงานเกี่ยวกับประสบการณ์ที่ไม่น่าประทับใจของลูกค้าที่มีการใช้งานผ่านแพลตฟอร์ม ซึ่งมีหลากหลายตัวอย่างที่เผยแพร่บนช่องทางอินเทอร์เน็ต ทั้งการเรียกร้องการทำความสะอาด การยกเลิกการจองในนาทีสุดท้าย รวมทั้งการพบเจอกล้องที่แอบไว้ในห้องนอนและห้องน้ำ นอกจากนี้ยังกล่าวถึงเจ้าของที่พักรายใหญ่ที่เริ่มมีการนำที่พักตัวเองออกจากแพลตฟอร์ม Airbnb และมาสร้างแพลตฟอร์มการจองของตัวเองแทน รวมทั้งนำเสนอราคาที่ถูกลงกว่า ซึ่งตามรายงานเผยว่าด้วยเหตุนี้อาจจะเป็นปัจจัยกดดันรายได้ของบริษัท ขณะที่นักวิเคราะห์บางรายยังคงมีมุมมองที่ดีต่อบริษัท อย่างทาง Bernstein มองว่า Airbnb ยังเป็นแพลตฟอร์มที่ได้รับความนิยมมาก และมีความคล้ายกับ **Amazon (AMZN US)** ที่ทุกอย่างบน Amazon สามารถหาซื้อได้จากช่องทางอื่นก็ตาม แต่นั่นก็ไม่ได้ทำให้แพลตฟอร์มมีคุณค่าที่น้อยลง

ที่มา : Bloomberg, CNBC, Reuters , Investing.com, Seeking Alpha, WSJ

Weekly Economic Calendar

Monday, April 3, 2023					
Time	Country	Event	Actual	Forecast	Previous
All day	China	China - Ching Ming Festival			
06:50	Japan	Tankan Large Manufacturers Index (Q1)	1	3	7
06:50	Japan	Tankan Large Non-Manufacturers Index (Q1)	20	20	19
08:30	China	Caixin Manufacturing PMI (Mar)	50.0	51.7	51.6
14:50	France	French Manufacturing PMI (Mar)	47.3	47.7	47.4
14:55	Germany	German Manufacturing PMI (Mar)	44.7	44.4	44.4
15:00	EU	Manufacturing PMI (Mar)	47.3	47.1	48.5
15:30	UK	Manufacturing PMI (Mar)	47.9	48.0	49.3
21:00	USD	ISM Manufacturing PMI (Mar)	46.3	47.5	47.7
Tuesday, April 4, 2023					
All day	China	China - Ching Ming Festival			
06:00	Korea	CPI (YoY) (Mar)	4.2%	4.3%	4.8%
06:00	Korea	CPI (MoM) (Mar)	0.2%	0.2%	0.3%
13:00	EU	German Exports (MoM) (Feb)	4.0%	1.5%	2.1%
13:00	EU	German Imports (MoM) (Feb)	4.6%	2.0%	-3.4%
16:00	EU	PPI (YoY) (Feb)	13.2%	17.7%	15.0%
16:00	EU	PPI (MoM) (Feb)	-0.5%	-0.3%	-2.8%
21:00	US	JOLTs Job Openings (Feb)	9.93M		10.824M
Wednesday, April 5, 2023					
All day	China	China - Ching Ming Festival			
All day	China	China - Ching Ming Festival			
All day	Hong kong	Hong Kong - Ching Ming Festival			
14:50	EU	French Services PMI (Mar)	53.9	55.5	55.5
14:55	EU	German Services PMI (Mar)	53.7	53.9	53.9
15:00	EU	S&P Global Composite PMI (Mar)	53.7	54.1	54.1
15:00	EU	Services PMI (Mar)	55.0	55.6	55.6
15:30	UK	Composite PMI (Mar)	52.2	53.0	52.2
15:30	UK	Services PMI (Mar)	52.9	53.3	52.8
19:15	US	ADP Nonfarm Employment Change (Mar)	145k	200K	242K
19:30	US	Exports	251.15B		257.50B
19:30	US	Imports	321.70B		325.80B
19:30	US	Trade Balance (Feb)	-70.50B	-68.60B	-68.30B
20:45	US	S&P Global Composite PMI (Mar)	52.3		53.3
20:45	US	Services PMI (Mar)	52.6		53.8
21:00	US	ISM Non-Manufacturing PMI (Mar)	51.2	54.6	55.1
21:30	US	Crude Oil Inventories	-3.739M	0.092M	-7.489M
Thursday, April 6, 2023					
07:30	Hong kong	Manufacturing PMI (Mar)	53.5		53.9
08:45	China	Caixin Services PMI (Mar)	57.8	54.8	55.0
13:00	UK	Halifax House Price Index (MoM) (Mar)	0.8%	-0.3%	1.1%
13:00	UK	Halifax House Price Index (YoY) (Mar)	1.6%		2.1%
13:00	EU	German Industrial Production (MoM) (Feb)	2.0%	0.4%	3.5%
15:30	UK	Construction PMI (Mar)	50.7	53.5	54.6
19:30	US	Initial Jobless Claims	228k	200K	198k
Friday, April 7, 2023					
All Day	US	United States - Good Friday			
All Day	UK	Good Friday			
All Day	Germany	Good Friday			

All Day	French	Good Friday			
All Day	Hong Kong	Good Friday			
All Day	India	Good Friday			
03:30	USD	Reserve Balances with Federal Reserve Banks	3.381T		3.401T
06:30	Japan	Household Spending (MoM) (Feb)	-2.4%	1.4%	2.7%
06:30	Japan	Household Spending (YoY) (Feb)	1.6%	-0.1%	-0.3%
15:00	China	FX Reserves (USD) (Mar)		3.160T	3.133T
19:30	US	Average Hourly Earnings (YoY) (YoY) (Mar)		4.7%	4.6%
19:30	US	Average Hourly Earnings (MoM) (Mar)		0.3%	0.2%
19:30	USD	Nonfarm Payrolls (Mar)		240K	311K
19:30	USD	Unemployment Rate (Mar)		3.6%	3.6%

ที่มา: Investing.com