

SET INDEX ทรงเหมือนดี แต่ยังไม่ดี

การปรับตัวขึ้นมาถึง 16.06 จุดของ SET Index วานนี้ อาจมองว่า ทรงเริ่มดี แต่หากพิจารณาบางแง่มุม เช่น ปัจจัยแวดล้อมทางพื้นฐานที่ยังไม่มีปัจจัยขับเคลื่อนหลัก, มูลค่าการซื้อขายข้างเบาบาง และราว 1/3 ของ SET Index ที่ปรับขึ้นยังเกิดจากแรงขับเคลื่อนของ DELTA องค์กรประกอบดังกล่าวยังคงแสดงถึงความเปราะบางของตลาด และอาจกลับทิศมาเป็นการขายทำกำไรได้ สำหรับวันนี้ประเด็นที่อยู่ในความสนใจยังเป็นแนวนโยบายของ Fed หลังจากที่ถูกคาดหมาย Core Inflation อาจสูงกว่า Headline Inflation ซึ่งภายใต้สภาวะดังกล่าว บวกกับโอกาสที่จะเกิด Recession ในอนาคต ทำให้ Fed ต้องตัดสินใจว่าจะเลือกคงดอกเบี้ยระดับสูงให้นานที่สุด หรือจะเลือกแนวทางในการลดแรงกดดันจาก Recession โดยปรับลดดอกเบี้ย แต่ที่แน่นอนอย่างหนึ่งคือ ช่วงเวลาขาขึ้นของดอกเบี้ย จบลงแล้ว

คาดว่าตลาดยังอยู่ในโหมดของการซื้อขายที่เบาบาง ทำให้การเคลื่อนไหวของ SET Index อาจผันผวนได้ง่าย วันนี้ประเมินว่า SET Index น่าจะอยู่ในกรอบ 1580 - 1600 จุด หุ้น Top Pick เลือก CK, CPALL และ CPN

SUPPORT & RESISTANCE

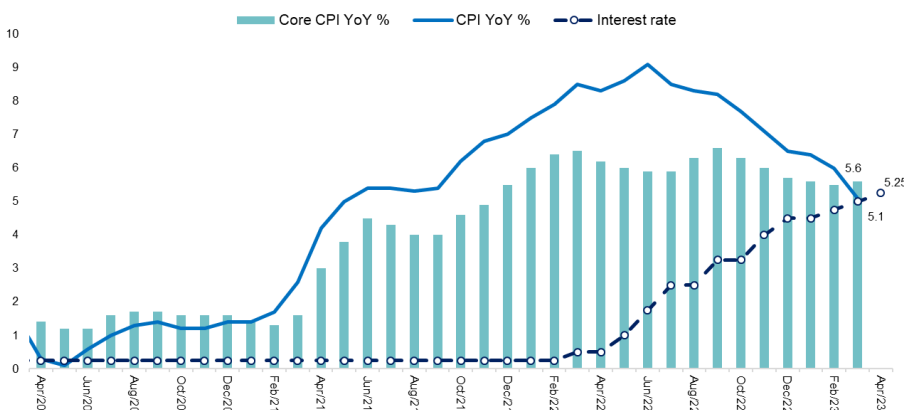
แนวรับ 1,580 จุด
แนวต้าน 1,600 จุด

TOP PICKS

CK FV@B 27.00
CPALL FV@B 72.00
CPN FV@B 79.00

ตลาดคาด Core CPI สูงกว่า Headline CPI ของสหรัฐฯ

US CPI and Interest rate



ที่มา : Bloomberg, ฝ่ายวิจัย ASPS

RESEARCH DIVISION

บริษัทหลักทรัพย์ เอเชีย พลัส

เกศศักดิ์ ทวีธีระธรรม

นักวิเคราะห์ปัจจัยพื้นฐานด้านตลาดทุน และทางเทคนิค
เลขทะเบียนนักวิเคราะห์: 004132

กราด เตียรณปราโมทย์

นักวิเคราะห์ปัจจัยพื้นฐานด้านหลักทรัพย์
เลขทะเบียนนักวิเคราะห์: 075365

กวัด ภัทรพงศ์

นักวิเคราะห์ปัจจัยพื้นฐานด้านหลักทรัพย์
เลขทะเบียนนักวิเคราะห์: 117985

สิริลักษณ์ พันธวงศ์

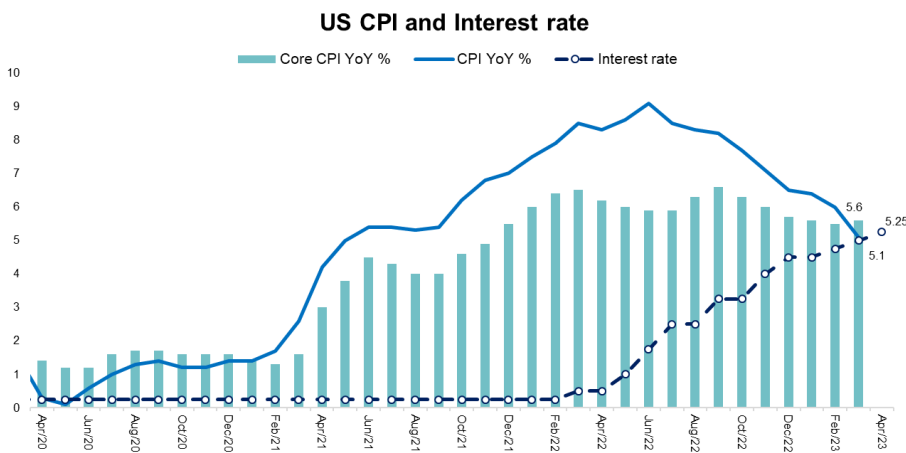
ผู้ช่วยนักวิเคราะห์

ตลาดรอตตัวเลข CPI สหรัฐฯคืนวันพุธนี้ คาดเป็นตัวบ่งชี้ถึงสัญญาณต่างๆ ทั้งอัตราดอกเบี้ย และ RECESSION

วานนี้ World Bank ปรับ GDP Growth โลก 2023 ขึ้นจากเดิม +1.7%YoY เป็น +2%YoY ซึ่งสาเหตุหลักๆ คือการกลับมาเปิดประเทศจีน โดยปรับ GDP Growth 2023 จีนขึ้น จากเดิม +4.3%YoY เป็น +5.1%YoY ประเด็นดังกล่าว ทำให้ตลาดหุ้นสหรัฐฯ แกว่งขึ้นเล็กน้อยราว 0.1%-0.3%

ขณะที่นักลงทุนยังรอดตัวเลขเงินเพื่อที่จะประกาศในวันพุธนี้ เวลา 19.30น.(เวลาประเทศไทย) ซึ่งผลสำรวจใน Bloomberg คาดการณ์เงินเพื่อทั่วไปอยู่ที่ 5.1%YoY ชะลอตัวลงจากเดือนก่อนที่ 6%YoY ทำให้หาก Fed ขึ้นดอกเบี้ยในการประชุมเดือน พ.ค. 25 Bps. จะทำให้ Real interest rate ตีกลับเป็นครั้งแรกตั้งแต่ เม.ย. 2020 อย่างไรก็ตาม หากพิจารณาตัว Core CPI ทาง Bloomberg คาดอยู่ระดับ + 5.6%YoY เร่งตัวขึ้นจากเดือนก่อนที่ + 5.5%YoY ซึ่งสาเหตุหลัก คือ ค่าเช่า เนื่องจากดอกเบี้ยบ้านที่แพงขึ้น แต่ยังมี การจ้างงานอยู่ ดังนั้น คนจึงหันไปเช่าบ้านมากขึ้น หนุนให้ Demand ส่วนนี้ยังมีอยู่ ซึ่งอาจเป็นอีกปัจจัยหนึ่งที่ทำให้ Fed อาจคงดอกเบี้ยนานกว่าคาด

ตลาดคาด Core CPI สูงกว่า Headline CPI ของสหรัฐฯ



ที่มา : Bloomberg, ฝ่ายวิจัย ASPS

อย่างไรก็ตาม นักลงทุนยังคาดว่า Fed จะไม่เร่งขึ้นดอกเบี้ยเกิน 5.25% หากพิจารณาจาก Fed watch tool จะเห็นได้ว่าดอกเบี้ยจะสิ้นสุดขาขึ้นในช่วง 1H23 ที่ระดับ 5.25% เท่านั้น ขณะที่ระยะถัดไป ดอกเบี้ยจะทยอยปรับตัวลงเรื่อยๆ จนถึงช่วงปลายปี 2024 ที่ตลาดคาดอยู่ระดับ 3.25% เท่านั้น

Fed Watch tool

MEETING PROBABILITIES													
MEETING DATE	200-225	225-250	250-275	275-300	300-325	325-350	350-375	375-400	400-425	425-450	450-475	475-500	500-525
5/3/2023							0.0%	0.0%	0.0%	0.0%	0.0%	29.2%	70.8%
6/14/2023		0.0%	0.0%	0.0%	0.0%	0.0%	0.0%	0.0%	0.0%	0.0%	0.0%	28.6%	70.0%
7/26/2023	0.0%	0.0%	0.0%	0.0%	0.0%	0.0%	0.0%	0.0%	0.0%	0.0%	13.1%	47.6%	38.5%
9/20/2023	0.0%	0.0%	0.0%	0.0%	0.0%	0.0%	0.0%	0.0%	0.0%	8.9%	36.5%	41.4%	12.9%
11/1/2023	0.0%	0.0%	0.0%	0.0%	0.0%	0.0%	0.0%	0.0%	5.3%	25.3%	39.4%	24.5%	5.4%
12/13/2023	0.0%	0.0%	0.0%	0.0%	0.0%	0.0%	0.0%	4.3%	21.5%	36.8%	27.3%	9.0%	1.1%
1/31/2024	0.0%	0.0%	0.0%	0.0%	0.0%	0.0%	3.5%	18.5%	34.1%	29.0%	12.2%	2.5%	0.2%
3/20/2024	0.0%	0.0%	0.0%	0.0%	0.0%	3.2%	17.2%	32.7%	29.4%	13.7%	3.3%	0.4%	0.0%
5/1/2024	0.0%	0.0%	0.0%	0.1%	3.7%	17.7%	32.6%	28.9%	13.3%	3.2%	0.4%	0.0%	0.0%
6/19/2024	0.0%	0.0%	0.1%	2.0%	10.9%	25.3%	30.7%	20.9%	8.2%	1.8%	0.2%	0.0%	0.0%
7/31/2024	0.0%	0.1%	2.3%	11.5%	25.6%	30.3%	20.4%	7.9%	1.7%	0.2%	0.0%	0.0%	0.0%
9/25/2024	0.5%	3.7%	13.6%	26.3%	28.8%	18.5%	7.0%	1.5%	0.2%	0.0%	0.0%	0.0%	0.0%

ที่มา : Fed Watch tool, ฝ่ายวิจัย ASPS

สรุป นักลงทุนรอตัวเลข CPI สหรัฐฯ วันพุธนี้ว่าจะเป็นไปตามตลาดคาดหรือไม่ อย่างไรก็ตามนักลงทุน คาดว่า Fed จะขึ้นดอกเบี้ยสูงสุดในช่วง 1H23 และทยอยปรับอัตราดอกเบี้ยลงในช่วงเวลาถัดไป ดีต่อตลาดหุ้นสหรัฐฯ ในช่วงที่เหลือของปี อย่างไรก็ตาม โอกาสการเกิด Recession ยังคงมีในอนาคต จึงเป็นประเด็นที่ต้องติดตามอย่างใกล้ชิด

OUTLOOK ผลประกอบการ 1Q66 ไครรอด – ไครร่วง

ฝ่ายวิจัยฯ จะนำเสนอ OUTLOOK ผลประกอบการ 1Q66 รายอุตสาหกรรม โดยแบ่งเนื้อหาของแต่ละอุตสาหกรรม ตามการจัดตารางรายวัน ดังนี้

- จันทร์ 10 เม.ย.66 กลุ่ม BANK + TOURISM
- อังคาร 11 เม.ย.66 กลุ่ม ICT+ COMM
- พุธ 12 เม.ย.66 กลุ่ม CONS + CONMAT + PROP
- จันทร์ 17 เม.ย.66 กลุ่ม โรงไฟฟ้า
- อังคาร 18 เม.ย.66 กลุ่ม AGRI + FOOD + FIN
- พุธ 19 เม.ย.66 PETRO + ENERG

โดยวันนี้เป็นคิวของกลุ่ม ICT + COMM โดยมีรายละเอียดทางพื้นฐาน ดังนี้

กลุ่ม ICT ให้นำหนักเท่าตลาด (-QoQ / +YoY) คาดในงวด 1Q66 หุ้นในกลุ่ม ICT ที่ฝ่ายวิจัยศึกษา คือ ADVANC, TRUE, INTUCH, และ JMART ซึ่งมีมูลค่าตลาด (Market cap.) รวมกันราว 75% ของมูลค่าตลาดรวมของหุ้นในกลุ่ม ICT ทั้งหมด จะมีกำไรปกติลดลง QoQ แต่จะเพิ่มขึ้นได้เล็กน้อย YoY

โดยกำไรปกติที่ลดลง QoQ เป็นเพราะคาดว่าหุ้นทุกตัวที่เราศึกษาจะมีการดำเนินงานที่ชะลอตัวลงจากผลของฤดูกาล เพราะช่วงปลายปีจะเป็นช่วงที่มีการใช้งานโทรศัพท์มือถือสูงกว่าปกติ และมียอดขายอุปกรณ์โทรศัพท์มือถือที่สูงกว่าไตรมาสอื่นๆ หลังจากการเปิดตัวของไอโฟนรุ่นใหม่ (ใน 4Q65) ได้ประโยชน์อย่างเต็มไตรมาสจากไอโฟน 14 ที่เปิดตัวตั้งแต่ช่วงกลาง ก.ย.65) นอกจากนี้คาดว่าผลประกอบการของ TRUE จะยังมีแนวโน้มขาดทุน เนื่องจากคาดว่าจะมีค่าใช้จ่ายในการขายและบริหารสูงขึ้น จากค่าใช้จ่ายในการควบรวมบริษัท ทั้งนี้หากเทียบ YoY ภาพรวมกำไรปกติของหุ้นที่เราศึกษาจะเพิ่มขึ้นได้เล็กน้อย ตามผลประกอบการของกลุ่มผู้ให้บริการโทรศัพท์มือถือซึ่งเป็นตัวหลักผลักดันกำไรของกลุ่ม ทั้งนี้หุ้นที่คาดว่าจะมีกำไรปกติ YoY ใน 1Q66 ดีกว่ากลุ่ม คือ JMART ที่จะได้แรงหนุนจากรายได้ที่เติบโตจากทุกๆธุรกิจ โดยเฉพาะจาก Jaymart mobile ที่ได้านิสงค์จาก “ซ้อปติมีคืน” ที่ให้สิทธิลดหย่อนภาษีได้สูงกว่าเดิม และธุรกิจบริการ/ติดตามหนี้ (JMT) ที่มีแนวโน้มจะเรียกเก็บหนี้ได้ดีขึ้น และไม่มีค่าใช้จ่ายพิเศษ (ค่าประกันภัยโควิด) เหมือนใน 1Q65 อีก

เรายังคงคำแนะนำการลงทุนในกลุ่ม ICT “เท่ากับตลาด” เนื่องจากมองการเติบโตของกำไรในปี 2566 จะอยู่ในระดับ ใกล้เคียงกับการเติบโตของตลาด โดยเลือก ADVANC เป็นหุ้น TOP PICK เนื่องจากเป็นหุ้นที่ยังมีกำไรแข็งแกร่ง และให้ปันผลในอัตราสูง

กลุ่ม COMM ให้นำหนักมากกว่าตลาด (-QoQ / +YoY) คาดในงวด 1Q66 หุ้นในกลุ่มพาณิชย์ ที่ฝ่ายวิจัยศึกษา คือ CRC, COM7, CPALL, MAKRO และ HMPRO จะมีกำไรปกติลดลง QoQ แต่ยังโตได้ดี YoY

ทั้งนี้กำไรปกติที่ลดลง QoQ เกิดจากผลของฤดูกาล เพราะโดยปกติแล้วในไตรมาส 4 ของทุกปี หุ้นในกลุ่มพาณิชย์มักจะมียอดขายสินค้าและบริการจะสูงกว่าในไตรมาสอื่นๆ เนื่องจากในช่วงส่งท้ายปี ผู้บริโภคมักมีการจับจ่ายสินค้าอุปโภคและบริโภคมากกว่าปกติ โดยเราประเมินว่าหุ้นเกือบทุกบริษัทที่เราศึกษาจะมีกำไรที่ชะลอลง ยกเว้น CPALL ที่จะมีกำไรเติบโตได้ QoQ เมื่อเทียบกับงวด 4Q65 ที่มีฐานกำไรต่ำกว่าปกติ จากผลกระทบ

ของค่าใช้จ่ายที่สูงขึ้น โดยเฉพาะค่าใช้จ่ายเกี่ยวกับพนักงาน และดอกเบี้ยจ่ายที่สูงขึ้น และหากเทียบ YoY กำไรโดยรวมของกลุ่มในงวด 1Q66 จะโตได้ดี เมื่อเทียบกับงวด 1Q65 ที่ยังได้รับผลกระทบจากโควิด 19 โดยเราเชื่อว่า CRC น่าจะมีกำไร YoY ที่โตโดดเด่นสุด เนื่องจากใน 1Q66 ผู้คนกลับไปใช้ชีวิตตามปกติแล้ว รวมทั้งการจับจ่ายในห้างสรรพสินค้า เมื่อเทียบกับ 1Q65 ที่ยังมีการระบอบของโควิด 19 นอกจากนี้ในงวด 1Q65 ทั้งไทยและต่างประเทศยังไม่ได้มีการเปิดเมืองเต็มที่ ทำให้ยอดการจับจ่ายยังจำกัด จากกำลังซื้อที่ยังต่ำกว่าใน 1Q66

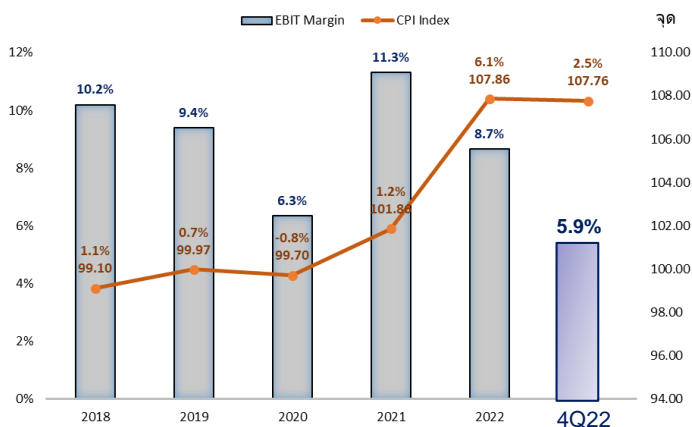
ทั้งนี้เราคำนวณแนะนำการลงทุนในหุ้นกลุ่มพาณิชย์ “มากกว่าตลาด” เนื่องจากคาดหวังภาพรวมกำไรกลุ่มในปี 2566 ที่จะโตได้สูงถึง 39% YoY ดีกว่าตลาดมาก โดยเลือก CPALL และ CRC เป็นหุ้น TOP PICKS ของกลุ่ม

แนะนำหุ้นนี้ต่ำ + MARGIN สูง มีเกราะป้องกันดอกเบี้ยและเงินเฟ้อสูง

ปัจจุบันภาวะเงินเฟ้อที่สูงขึ้น โดยปี 2562 เงินเฟ้อเพิ่มขึ้น 6.1% (ปีก่อนๆ ไม่เกิน 2%) กดดันให้บริษัทจดทะเบียนต้องแบกรับต้นทุนทางธุรกิจที่สูงตามขึ้นไปด้วย

สะท้อนจากข้อมูลอัตรากำไรก่อนหักดอกเบี้ยและภาษีต่อรายได้ (EBIT Margin) ของ SET (ไม่รวมกลุ่ม BANK กับ FIN) พบว่า ปี 2022 มีสัดส่วนที่ลดลงมาเหลือ 8.7% ต่ำกว่าระดับปกติที่มักจะสูงกว่า 10% (ยังสูงกว่าปี 2020 ที่เผชิญวิกฤต Covid ที่ 6.3%) แต่หากดูเฉพาะงวด 4Q22 พบว่า EBIT Margin ลดลงมาเหลือเพียง 5.9% เท่านั้น

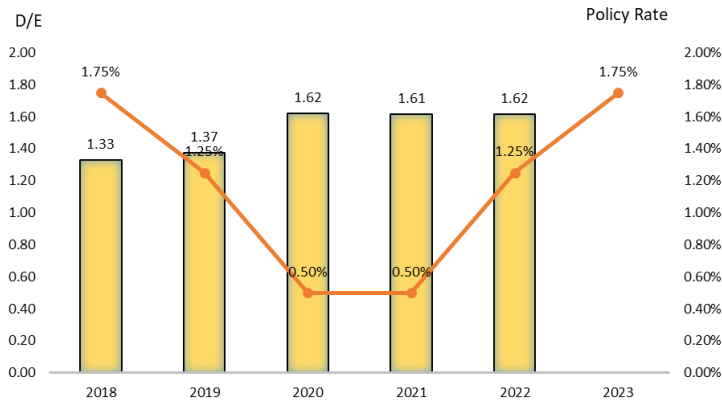
EBIT Margin (No Bank + FIN) ของ SET Index vs. เงินเฟ้อ (รายปี)



ที่มา: SET, ฝ่ายวิจัย ASPS

ขณะเดียวกันบริษัทจดทะเบียนอาจต้องแบกรับภาระดอกเบี้ยที่สูงขึ้น โดยปี 2022 ดอกเบี้ยนโยบายอยู่ในช่วง 0.5% ถึง 1.25% แต่ปี 2023 กนง. ปรับขึ้นมาอยู่ที่ 1.75% ในช่วงแรกของปี ขณะที่อัตราส่วนหนี้สินต่อทุน หรือ D/E Ratio (ไม่นับรวมกลุ่ม BANK และ FIN) ในปี 2022 ที่เท่ากับ 1.62 เท่า ซึ่งถือว่าสูงกว่าปีอื่นๆ อีก

บริษัทจดทะเบียนต้องแบกรับภาระดอกเบี้ยที่สูงขึ้น พร้อมกับ D/E ที่สูง

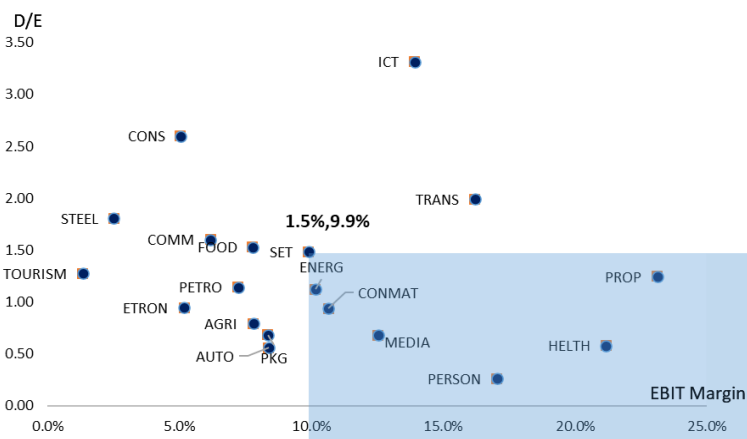


ที่มา: SET, ฝ่ายวิจัย ASPS

ภายใต้ดอกเบี้ยที่สูงขึ้นกว่าปีก่อนๆ พร้อมกับแรงกดดันเงินเฟ้อให้อยู่ในระดับสูง ทั้งจากราคาน้ำมันที่สูงขึ้น อีกทั้งผู้ประกอบการหลายรายยังอัดต้นทุนไว้อยู่ ถือเป็นความท้าทายต่อการบริหารต้นทุนทางธุรกิจและการเงินของธุรกิจ และเป็นความเสี่ยงต่อกำไรบริษัทจดทะเบียนรวมถึงตลาดหุ้น

ดังนั้นฝ่ายวิจัยฯ จึงทำการคัดเลือกกลุ่มหุ้นที่มีเกราะป้องกัน Stagflation คือ มีค่าเฉลี่ย Net Gearing อยู่ในระดับต่ำ พร้อมกับ EBIT Margin สูงกว่าตลาด ได้ผลลัพธ์ คือ กลุ่ม ENER, CONMAT, MEDIA, HEALTH, PROP เป็นต้น

Scatter Plot รายอุตสาหกรรม ระหว่าง D/E กับ EBIT Margin เฉลี่ยย้อนหลัง 4 ปี ไม่รวมปี 2020(No Bank + FIN)



ที่มา: SET, ฝ่ายวิจัย ASPS

นอกจากนี้ฝ่ายวิจัยฯ ยังคัดหุ้นพื้นฐานที่มีเกราะป้องกัน Stagflation (EBIT Margin สูง D/E ต่ำ) น่าสะสม ได้ผลลัพธ์ดังนี้

หุ้นพื้นฐานมีเกราะป้องกัน Stagflation (EBIT Margin สูง D/E ต่ำ)

Stock	Sector	Recc.	Last Price	Fair Value	Upside	PE23F	EBIT Margin22	Net Gearing 22
PTTEP	ENERG	BUY	159.50	178.00	12%	10.43	45%	0.86
ORI	PROP	BUY	11.90	13.15	11%	8.71	38%	1.41
CKP	ENERG	BUY	4.04	5.60	39%	17.93	35%	0.84
SPALI	PROP	BUY	22.20	29.50	33%	6.02	30%	0.68
LH	PROP	BUY	9.80	11.50	17%	13.37	30%	1.37
JMART	ICT	BUY	21.70	43.00	98%	21.75	25%	0.80
TPIPL	CONMAT	BUY	1.55	2.44	57%	8.34	20%	1.30
AP	PROP	BUY	11.90	15.50	30%	6.14	19%	0.86
SAPPE	FOOD	BUY	58.50	65.00	11%	21.76	17%	0.36
EGCO	ENERG	BUY	155.50	214.00	38%	7.89	15%	1.10
CBG	FOOD	BUY	88.00	111.00	26%	27.00	14%	0.90
PYLON	CONS	BUY	4.24	5.61	32%	15.90	13%	0.22
RATCH	ENERG	BUY	38.25	51.00	33%	10.78	13%	1.14
SAT	AUTO	BUY	18.90	23.00	22%	7.51	12%	0.30
M	FOOD	BUY	50.50	65.00	29%	25.53	11%	0.45

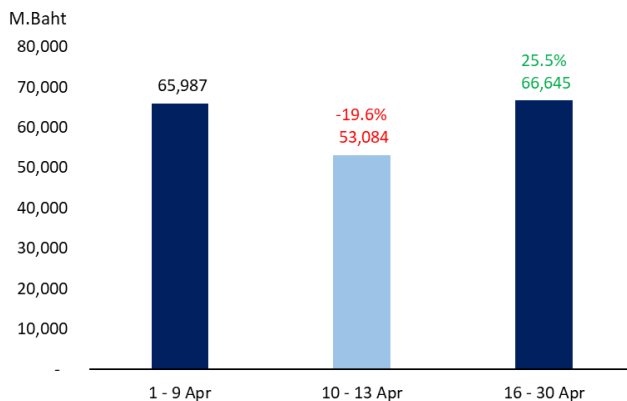
ที่มา: SET, ฝ่ายวิจัย ASPS

ก่อนหยุดสงกรานต์ มูลค่าซื้อขายหุ้นไทยมักค่อยๆ เบาลง

วานนี้ SET Index +16 จุด แต่แรงผลักดัน 1 ใน 3 มาจากหุ้น DELTA ที่บวก 5.9% ที่สำคัญคือมูลค่าซื้อขายเบาบางมากเหลือเพียง 3.6 หมื่นล้านบาท (ต่ำสุดเป็นอันดับ 3 ของปีนี้)

ฝ่ายวิจัยฯ ทำการศึกษาข้อมูลในอดีตช่วงวันที่ 10 - 12 เม.ย. ย้อนหลัง 5 ปี พบว่ามูลค่าซื้อขายจะลดลงเฉลี่ยราว 19.6% เมื่อเทียบกับช่วงต้นเดือน เม.ย. แต่มูลค่าซื้อขายจะกลับมาสูงขึ้นเฉลี่ยราว 25% หรือกลับมาอยู่ในระดับปกติช่วงหลังสงกรานต์

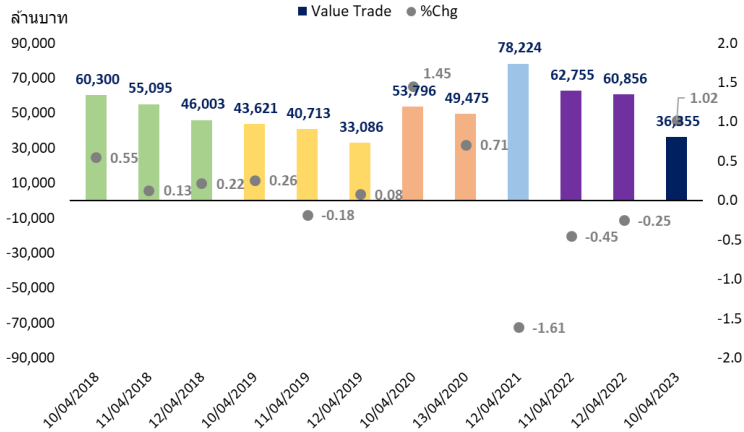
Volume เฉลี่ย 5 ปีย้อนหลัง ช่วงก่อนและหลังสงกรานต์



ที่มา: SET, ฝ่ายวิจัย ASPS

และหากลงลึกข้อมูลเป็นรายวัน พบว่า ยิ่งใกล้วันหยุดสงกรานต์มากเท่าไร มูลค่าซื้อขายยิ่งเบาบางลงตามไปด้วย

ในอดีตยิ่งใกล้วันหยุดสงกรานต์ มูลค่าซื้อขายยิ่งเบาบางลงตามไปด้วย



ที่มา: SET, ฝ่ายวิจัย ASPS

สรุปมูลค่าซื้อขายมีโอกาสเบาบางลงช่วงก่อนสงกรานต์ ส่งผลให้ SET มีโอกาสเคลื่อนไหวในกรอบแคบๆ 1580 – 1600 จุด กลยุทธ์เลือกหุ้นผันผวนต่ำได้แรงหนุนนิมเลือกตั้ง อย่าง CPN CPALL CK เป็น Top pick ในวันนี้

ANTI-CORRUPTION PROGRESS INDICATOR

คำอธิบายผลการประเมินแต่ละระดับ

ระดับที่ 1 มีนโยบาย (Committed)

มีคำมั่นหรือมติคณะกรรมการในเรื่องการดำเนินธุรกิจที่จะไม่มีส่วนเกี่ยวข้องกับการทุจริตและการดูแลให้บริษัทปฏิบัติตามกฎหมายที่เกี่ยวข้อง

ระดับที่ 2 ประกาศเจตนารมณ์ (Declared)

มีการประกาศเจตนารมณ์เข้าเป็นแนวร่วมปฏิบัติของภาคเอกชนไทยในการต่อต้านการทุจริต (CAC) หรือโครงการต่อต้านทุจริตที่กำหนดให้องค์กรต้องมีกระบวนการในทำนองเดียวกัน

ระดับที่ 3 มีมาตรการป้องกัน (Established)

มีมาตรการป้องกัน การประเมินความเสี่ยง การสื่อสารและฝึกอบรมแก่พนักงาน รวมทั้งการดูแลให้มีการดำเนินการและการทบทวนความเหมาะสมของมาตรการอย่างสม่ำเสมอ

ระดับที่ 4 ได้รับการรับรอง (Certified)

มีการสอบทานจากคณะกรรมการตรวจสอบหรือผู้สอบบัญชีที่สำนักงาน ก.ล.ต. ให้ความเห็นชอบ และได้รับการรับรองหรือผ่านการตรวจสอบเพื่อให้ความเชื่อมั่นอย่างเป็นอิสระจากหน่วยงานภายนอก (เช่น CAC)

ระดับที่ 5 ขยายผลสู่ผู้ที่เกี่ยวข้อง (Extended)

มีการขยายผลการดำเนินนโยบายต่อต้านการทุจริตสู่ผู้ที่เกี่ยวข้องในห่วงโซ่อุปทาน และการเปิดเผยข้อมูลเกี่ยวกับกรณีทุจริตที่เกิดขึ้นเปิดเผยบ้างแต่ไม่มีนโยบายที่ชัดเจน

ไม่เปิดเผยหรือไม่มีนโยบาย

CG SCORE: การจัดอันดับบรรษัทภิบาล

คำอธิบายผลการประเมินแต่ละระดับ

ระดับคะแนน 5 (90-100) : ดีเลิศ



ระดับคะแนน 4 (80-89) : ดีมาก



ระดับคะแนน 3 (70-79) : ดี



NR. : ไม่ปรากฏชื่อในรายงาน CGR

"Disclaimer: การเปิดเผย (ก) ผลสำรวจในเรื่องการกำกับดูแลกิจการ (Corporate Governance Report) ที่จัดทำโดยสมาคมส่งเสริมสถาบันกรรมการบริษัทไทย (IOD) และ (ข) ผลการประเมินดัชนีชี้วัดความดีความชอบในการป้องกันการมีส่วนเกี่ยวข้องกับการทุจริตคอร์รัปชัน (Anti-Corruption Progress Indicators) ที่จัดทำโดยสถาบันที่เกี่ยวข้อง ซึ่งมีการเปิดเผยโดยสำนักงานคณะกรรมการกำกับหลักทรัพย์และตลาดหลักทรัพย์นี้ เป็นการสำรวจและประเมินโดยสมาคมหรือสถาบันที่เกี่ยวข้องจากข้อมูลที่ได้รับจากบริษัทจดทะเบียนตามที่บริษัทจดทะเบียนได้ระบุใน (ก) แบบแสดงข้อมูลตามหลักเกณฑ์ Corporate Governance Report of Thai Listed Companies (CGR) ประจำปี และ (ข) แบบแสดงข้อมูลเพื่อการประเมิน Anti-Corruption ซึ่งได้อ้างอิงข้อมูลจากแบบแสดงรายการข้อมูลประจำปี (แบบ 56-1) รายงานประจำปี (แบบ 56-2) หรือในเอกสารหรือรายงานอื่นที่เกี่ยวข้องของบริษัทจดทะเบียนนั้น แล้วแต่กรณี โดยเป็นการสำรวจและประเมินจากข้อมูลของบริษัทจดทะเบียนที่มีการเปิดเผยต่อสาธารณะ และเป็นข้อมูลที่ผู้ลงทุนทั่วไปสามารถเข้าถึงได้ และเป็นการดำเนินการตามนโยบายของสำนักงานคณะกรรมการกำกับหลักทรัพย์และตลาดหลักทรัพย์

ทั้งนี้ ผลการสำรวจหรือผลการประเมินดังกล่าวเป็นการนำเสนอในมุมมองของ IOD หรือสถาบันที่เกี่ยวข้องซึ่งเป็นบุคคลภายนอก โดยมีได้เป็นการประเมินการปฏิบัติของบริษัทจดทะเบียนในตลาดหลักทรัพย์แห่งประเทศไทย และมีได้ใช้ข้อมูลภายในเพื่อการประเมินแต่อย่างใด

เนื่องจากผลสำรวจหรือผลการประเมินดังกล่าวเป็นเพียงผลสำรวจหรือผลการประเมิน ณ วันที่ปรากฏในผลสำรวจหรือผลการประเมินเท่านั้น ดังนั้น ผลสำรวจหรือผลการประเมินจึงอาจเปลี่ยนแปลงได้ภายหลังวันดังกล่าว หรือเมื่อข้อมูลที่เกี่ยวข้องมีการเปลี่ยนแปลง ทั้งนี้ บริษัทหลักทรัพย์ [ม] มิได้ยืนยัน ตรวจสอบ หรือรับรองความถูกต้องครบถ้วนของผลสำรวจหรือผลการประเมินดังกล่าวแต่อย่างใด"

CG SCORE: การจัดอันดับบริษัทกษา



AAV	AUCT	BRR	CPF	EPG	HANA	KKP	METCO	NYT	PR9	S	SE-ED	SST	THANI	TQM	U
ADVANC	AWC	BTS	CPI	ETC	HARN	KSL	MFEC	OISHI	PREB	S&J	SELIC	STA	THCOM	TRC	UAC
AF	AYUD	BTW	CPN	FPI	HMPRO	KTB	MINT	OR	PRG	SAAM	SENA	STEC	THG	TRU	UBIS
AH	BAFS	BWG	CRC	FPT	ICC	KTC	MANO	ORI	PRM	SABINA	SENAJ	STI	THIP	TRUE	UV
AIRA	BANPU	CENTEL	CSS	FSMART	ICHI	LALIN	MOONG	OSP	PROUD	SAMART	SHR	SUN	THRE	TSC	VGI
AKP	BAY	CFRESH	DDD	GBX	III	LANNA	MSC	OTO	PSH	SAMTEL	SIRI	SUSCO	THREL	TSR	VIH
AKR	BBL	CHEWA	DELTA	GC	ILINK	LH	MST	PAP	PSL	SAT	SIS	SUTHA	TIPI	TSTE	WACOAL
ALT	BCP	CHO	DEMCO	GCAP	ILM	LHFG	MTC	PCSGH	PTG	SC	SITHAI	SVI	TIPCO	TSTH	WAVE
AMA	BCPG	CIMBT	DRT	GFPT	INTUCH	LIT	MVP	PDG	PTT	SCB	SMK	SYMC	TISCO	TTA	WHA
AMATA	BDMS	CK	DTAC	GGC	IP	LPN	NCL	PDJ	PTTEP	SCC	SMPC	SYNTEC	TK	TTB	WHAUP
AMATAV	BEM	CKP	DUSIT	GLAND	IRPC	MACO	NEP	PG	PTTGC	SCCC	SNC	TACC	TKT	TTCL	WICE
ANAN	BGC	CM	EA	GLOBAL	ITEL	MAJOR	NER	PHOL	PYLON	SCG	SONIC	TASCO	TMT	TTW	WINNER
AOT	BGRIM	CNT	EASTW	GPI	IVL	MAKRO	NKI	PLANB	Q-CON	SCGP	SPALI	TCAP	TNDT	TU	ZEN
AP	BIZ	COM7	ECF	GPSC	JWD	MALEE	NOBLE	PLANET	QH	SCM	SPI	TEAMG	TNITY	TVDH	
ARIP	BKI	COMAN	ECL	GRAMMY	K	MBK	NSI	PLAT	QTC	SDC	SPRC	TFMAMA	TOA	TVI	
ARROW	BOL	COTTO	EE	GULF	KBANK	MC	NVD	PORT	RATCH	SEAFCO	SPVI	TGH	TOP	TVO	
ASP	BPP	CPALL	EGCO	GUNKUL	KCE	MCOT	NWR	PPS	RS	SEAOIL	SSSC	THANA	TPBI	TWPC	



2S	APCS	BEYOND	CMC	ESSO	HTC	JMART	LHK	NBC	PMTA	RT	SGF	SRICHA	TIGER	TRT	WP
7UP	APURE	BFIT	COLOR	ESTAR	HYDRO	JMT	LOXLEY	NCAP	PPP	RWI	SIAM	SSC	TITLE	TSE	XO
ABICO	AQUA	BJC	CPL	ETE	ICN	KBS	LRH	NCH	PPPM	S11	SINGER	SSF	TKN	TVT	XPG
ABM	ASAP	BJCHI	CPW	FE	IFS	KCAR	LST	NETBAY	PRIME	SA	SKE	STANLY	TKS	TWP	YUASA
ACE	ASEFA	BLA	CRD	FLOYD	IMH	KEX	M	NEX	PRIN	SAK	SKN	STGT	TM	UEC	
ACG	ASIA	BR	CSC	FN	IND	KGI	MATCH	NINE	PRINC	SALEE	SKR	STOWER	TMC	UMI	
ADB	ASIAN	BROOK	CSP	FNS	INET	KIAT	MBAX	NRF	PSG	SAMCO	SKY	STPI	TMD	UOBKH	
AEONTS	ASIMAR	CBG	CWT	FORTH	INSET	KISS	MEGA	NTV	PSTC	SANKO	SLP	SUC	TMI	UP	
AGE	ASK	CEN	DCC	FSS	INSURE	KOOL	META	OCC	PT	SAPPE	SMIT	SWC	TMLL	UPF	
AHC	ASN	CGH	DCON	FTE	IRC	KTIS	MFC	OGC	PTECH	SAWAD	SMT	SYNEX	TNL	UPOIC	
AIT	ATP30	CHARAN	DHOUSE	FVC	IRCP	KUMWEL	MGT	PATO	QLT	SCI	SNP	TAE	TNP	UTP	
ALL	B	CHAYO	DOD	GEL	IT	KUN	MICRO	PB	RBF	SCN	SO	TAKUNI	TOG	VCOM	
ALLA	BA	CHG	DOHOME	GENCO	ITD	KWC	MILL	PICO	RCL	SCP	SORKON	TCC	TPA	VL	
ALUCON	BAM	CHOTI	DV8	GJS	J	KWM	MITSIB	PIMO	RICHY	SE	SPA	TCMC	TPAC	VPO	
AMANAH	BC	CHOW	EASON	GYT	JAS	L&E	MK	PJW	RML	SFLEX	SPC	TEAM	TPCS	VRANDA	
AMARIN	BCH	CI	EFORL	HEMP	JCK	LDC	MODERN	PL	ROUNA	SFP	SPCG	TFG	TPS	WGE	
APCO	BEC	CIG	ERW	HPT	JCKH	LEO	MTI	PM	RPC	SFT	SR	TFI	TRTN	WIK	



A	AS	BROCK	CMAN	EP	HUMAN	KASET	M-CHAI	NNCL	PRAKIT	SGP	SQ	TNH	TTI	WIN	
AI	AU	BSBM	CMO	F&D	IHL	KCM	MCS	NOVA	PRAPAT	SICT	SSP	TNR	TYCN	WORK	
AIE	B52	BSM	CMR	FMT	IIG	KK	NDX	PRECHA	SIMAT	STAR	STARK	TOPP	UKEM	WPH	
AJ	BEAUTY	BTNC	CPT	GIFT	INGRS	KKC	MJD	NUSA	PTL	SISB	STC	TPCH	UMS	YGG	
ALPHAX	BGT	BYD	CRANE	GLOCON	INOX	KWI	MORE	PAF	RJH	SK	SUPER	TPJPL	UNIQU	ZIGA	
AMC	BH	CAZ	CSR	GREEN	JAK	KYE	MUD	PF	RP	SMART	SVOA	TPJPP	UPA		
APP	BIG	CCP	D	GSC	JR	LEE	NC	PK	RPH	SOLAR	TC	TPLAS	UREKA		
AO	BLAND	CGD	EKH	GTB	JTS	LPH	NDR	PLE	RSP	SPACK	TCCC	TPOLY	VIBHA		
ARIN	BM	CITY	EMC	HTECH	JUBILE	MATI	NFC	PPM	SABUY	SPG	THMUI	TQR	W		

Anti-corruption Progress Indicator

ได้รับการรับรอง

2S	AYUD	BSBM	CPN	FPI	HENG	KBS	MATCH	NOBLE	PM	QH	SE-ED	SSF	THANI	TPCS	UOBKH
7UP	B	BTS	CRC	FPT	HMPRO	KCAR	MBAX	NOK	PPP	QLT	SELIC	SSP	THCOM	TPP	UPF
ADVANC	BAFS	BWG	CSC	FSMART	HTC	KCE	MBK	NSI	PPPM	QTC	SENA	SSSC	THIP	TRU	UV
AF	BAM	CEN	DCC	FSS	ICC	KGI	MC	NWR	PPS	RATCH	SGP	SST	THRE	TRUE	VGI
AI	BANPU	CENTEL	DELTA	FTE	ICHI	KKP	MCOT	OCC	PR9	RML	SINGER	STA	THREL	TSC	VIH
AIE	BAY	CFRESH	DEMCO	GBX	IFS	KSL	META	OGC	PREB	RWI	SIRI	STGT	TIDLOR	TSTE	WACOAL
AIRA	BBL	CGH	DIMET	GC	III	KTB	MFC	ORI	PRG	S&J	SITHAI	STOWER	TIPCO	TSTH	WHA
AJ	BCH	CHEWA	DRT	GCAP	ILINK	KTC	MFEC	PAP	PRINC	SAAM	SKR	SUSCO	TISCO	TTA	WHAUP
AKP	BCP	CHOTI	DTAC	GEL	INET	KWI	MILL	PATO	PRM	SABINA	SMIT	SVI	TKS	TTB	WICE
AMA	BCPG	CHOW	DUSIT	GFPT	INSURE	L&E	MINT	PB	PROS	SAPPE	SMK	SYMC	TKT	TTCL	WIK
AMANAH	BE8	CIG	EA	GGC	INTUCH	LANNA	MONO	PCSGH	PSH	SAT	SMPC	SYNTEC	TMILL	TU	XO
AMATA	BEC	CIMBT	EASTW	GJS	IRC	LH	MOONG	PDG	PSL	SC	SNC	TAE	TMT	TTV	YUASA
AMATAV	BEYOND	CM	EGCO	GPI	IRPC	LHFG	MSC	PDJ	PSTC	SCB	SNP	TAKUNI	TNITY	TVI	ZEN
AP	BGC	CMC	EP	GPSC	ITEL	LHK	MST	PG	PT	SCC	SORKON	TASCO	TNL	TVO	ZIGA
APCS	BGRIM	COM7	EPG	GSTEEL	IVL	MTC	PHOL	PTG	SCCC	SPACK	SPACK	TCAP	TNP	TWPC	
AS	BKI	COTTO	ERW	GULF	JKN	LRH	MTI	PK	PTT	SCG	SPALI	TCMC	TNR	U	
ASIAN	BLA	CPALL	ESTAR	GUNKUL	JR	M	NBC	PL	PTTEP	SCGP	SPC	TFG	TOG	UBE	
ASK	BPP	CPF	ETE	HANA	K	MAJOR	NEP	PLANB	PTTGC	SCM	SPI	TFI	TOP	UBIS	
ASP	BROOK	CPI	FE	HARN	KASET	MAKRO	NINE	PLANET	PYLON	SCN	SPRC	TFMAMA	TOPP	UEC	
AWC	BRR	CPL	FNS	HEMP	KBANK	MALEE	NKI	PLAT	Q-CON	SEAOIL	SRICHA	TGH	TPA	UKEM	

ประกาศเจตนา

AH	B52	CPW	ECF	FLOYD	J	KEX	NCAP	OR	SAK	SUPER	TMI	VARO			
ALT	CH	DDD	EKH	GLOBAL	JMART	KUMWEL	NOVA	PIMO	SIS	SVT	TQM	VIBHA			
APCO	CI	DHOUSE	ETC	ILM	JMT	LDC	NRF	PLE	SSS	TKN	TRT	W			
ASW	CPR	DOHOME	EVER	INOX	JTS	MEGA	NUSA	RS	STECH	TMD	TSI	WIN			