

GLOBAL DAILY INSIGHT

กลยุทธ์การลงทุนหุ้นต่างประเทศ

BY RESEARCH DIVISION

11 เมษายน 2566

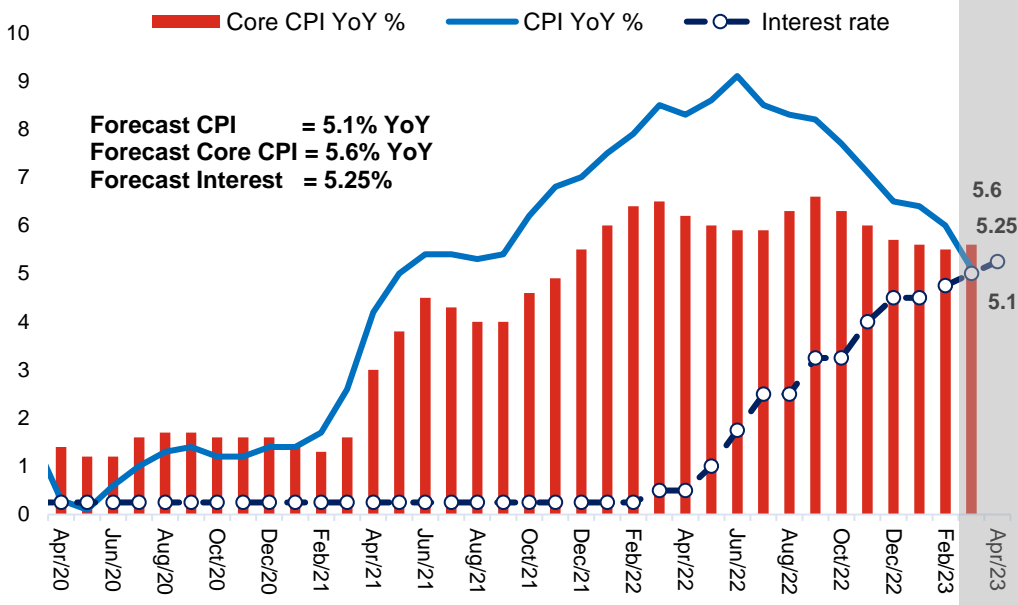
MARKET SUMMARY

- ตลาดหุ้นสหรัฐปรับตัวในกรอบแคบหลังไม่มีปัจจัยใหม่หนุนตลาด โดยสัปดาห์นี้สหรัฐจะมีการประกาศตัวเลขเงินเฟ้อซึ่งทาง Bloomberg คาดเงินเฟ้อพื้นฐานจะขึ้นแรงแข่งเงินเฟ้อทั่วไป ทำให้ FED อาจคงดอกเบี้ยไว้นานกว่าคาดพร้อมกันนั้นช่วงท้ายสัปดาห์มีการรายงานผลประกอบการของกลุ่มธนาคาร หากผลประกอบการกลุ่มธนาคารออกมาต่ำกว่าคาด หุ้นสหรัฐอาจปรับตัวลงทั้งจากความกังวลเรื่องสภาพคล่องของกลุ่มธนาคารที่ลดลงและการที่ FED ต้องคงดอกเบี้ยไว้นานขึ้น
- ข่าวหุ้นอแพคต Nintendo, AMC Entertainment, Baidu, Alibaba, Lenovo, HP, Dell, Apple, Exxon Mobil, Occidental Petroleum, Pioneer Natural Resource, BYD, Tesla, Nio, Charles Schwab, Newmont, Newcrest

	Index	Last Close	1 D
US	Dow Jones	33,586.52	0.30%
	S&P500	4,109.11	0.10%
	NASDAQ	12,084.36	-0.03%
Europe	STOXX600	458.94	-
Japan	NIKKEI225	27,633.66	0.42%
China	CSI300	4,104.81	-0.45%
	HSCE	6,894.05	-
India	NIFTY50	17,624.05	0.14%
Thailand	SET	1,593.13	1.02%
Vietnam	VN30	1,077.41	-0.136%
Gold	Gold Futures	1,989.10	-1.13%
Oil	WTI Oil Futures	79.74	-1.19%
USD	US Dollar Index	102.58	0.48%
	Index	Last Close	bps
Gov. 10Y Yield	US Gov 10Y	3.4168%	3
	TH Gov 10Y	2.4590%	-

GLOBAL MARKET UPDATE

US CPI and Interest rate



Source: Bloomberg as of 10 Apr 23

หมายเหตุ: แถบสีเทาคือคาดการณ์

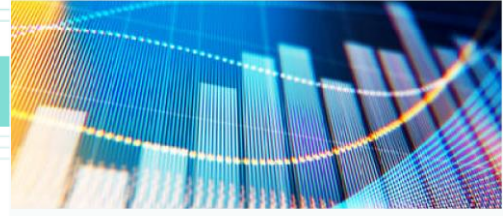
RESEARCH DIVISION

บริษัทหลักทรัพย์ เอเซีย พลัส

นิธิกร พิศกน
นักวิเคราะห์ปัจจัยพื้นฐานด้านหลักทรัพย์
เลขทะเบียนนักวิเคราะห์: 118824

เอกรัฐ ศรีฤสิตโต
ผู้ช่วยนักวิเคราะห์

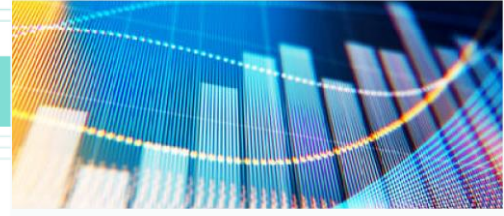
ศุภพล ตั้งวิเชียร
ผู้ช่วยนักวิเคราะห์



- หุ้นสหรัฐปรับตัวในกรอบแคบหลังไม่มีปัจจัยใหม่หนุนตลาด โดยดัชนี Dow Jones +0.30%, S&P500 +0.10% และ NASDAQ -0.03% คาดรอเงินเฟ้อที่จะประกาศในวันพุธที่ 12 เม.ย. ทั้งนี้ Bloomberg คาดเงินเฟ้อทั่วไปของสหรัฐเดือนมี.ค. อยู่ที่ 5.1% ชะลอลดตัวจากเดือนก่อนที่ 6.0% YoY ซึ่งเป็นบวกต่อตลาดหุ้น อย่างไรก็ตาม คาดเงินเฟ้อพื้นฐานอยู่ที่ 5.6% YoY เพิ่มจากเดือนก่อนที่ 5.5% YoY ซึ่งจะทำให้เงินเฟ้อพื้นฐานสูงกว่าเงินเฟ้อทั่วไป สะท้อนให้เห็นว่าภาวะ Disinflation เป็นเพียงชั่วคราวจากราคาน้ำมันที่ปรับตัวลงมาแรง ทำให้ FED อาจคงดอกเบี้ยในระดับสูงไว้นานกว่าที่ตลาดคาด ซึ่งจะเป็นปัจจัยกดดันตลาดหุ้นสหรัฐในระยะถัดไป นอกจากนี้ในช่วงท้ายสัปดาห์มีการประกาศผลประกอบการกลุ่มธนาคารซึ่งตลาดให้ความสำคัญเป็นอย่างมากหลังเดือน มี.ค. เกิดการล้มละลายของ ธนาคารซิลิคอน วัลเลย์ แบงก์ (SVB) และได้ส่งผลให้ภาคธนาคารของสหรัฐเผชิญวิกฤตความเชื่อมั่น ซึ่งนำไปสู่การแห่ถอนเงินฝาก หรือ bank run ในธนาคารระดับภูมิภาคหลายแห่งของสหรัฐ หากผลประกอบการกลุ่มธนาคารออกมาต่ำกว่าคาด หุ้นสหรัฐอาจปรับตัวลงจากความกังวลเรื่องสภาพคล่องของกลุ่มธนาคารที่ลดลง ทำให้ธนาคารพาณิชย์ต่างๆ ปล่อยกู้ได้น้อยลงส่งผลให้กิจกรรมทางเศรษฐกิจชะลอลดตัวลง และตามมาด้วยการเกิดเศรษฐกิจถดถอยในระยะเวลาต่อมา
- ราคาน้ำมันดิบตลาด โดยสัญญาน้ำมันดิบล่วงหน้า WTI -1.13% หลังตัวเลขแรงงานสหรัฐที่ประกาศในวันศุกร์ที่ผ่านมาเริ่มชะลอลดตัว ทำให้นักลงทุนกังวลว่าเศรษฐกิจถดถอยจะส่งผลต่อความต้องการใช้น้ำมันในอนาคต ขณะที่ทองคำพลิกกลับมาเป็นลบ โดยมีโดเมนกดดันจากดอลลาร์สหรัฐที่แข็งค่า
- หุ้นยุโรปปิดทำการซื้อขาย เนื่องในวัน Easter

MACRO ECONOMIC

- กระทรวงพาณิชย์สหรัฐเผย สต็อกสินค้าคงคลังภาคค้าส่งเดือน ก.พ. เพิ่มขึ้น 0.1% QoQ ขณะที่ยอดขายเพิ่มขึ้น 0.4%
- นายเดวิด มัลพาสส์ ประธานธนาคารโลกได้ปรับเพิ่มคาดการณ์ GDP โลกปีนี้สู่ระดับ 2% จากเดิมอยู่ที่ระดับ 1.7% โดยได้รับปัจจัยหนุนจากการเปิดประเทศของจีน ส่วน GDP ของจีนนั้นคาดว่าจะเติบโต 5.1% จากเดิมคาด 4.3%
- ซีทีกรุป คาด FED จะขึ้นดอกเบี้ย 25bps อีก 3 ครั้งสู่ระดับ 5.50-5.75% เนื่องจากเงินเฟ้อที่ยังอยู่ในระดับสูงโดยคาดว่าเงินเฟ้อสหรัฐรอบเดือน มี.ค. จะเพิ่มขึ้น 0.5% MoM รวมถึงตลาดแรงงานที่ยังตึง



- กองทัพเงินประกาศยุติการซ้อมรบรอบเกาะไต้หวันแล้วในวันนี้แล้ว หลังได้ดำเนินการเป็นเวลา 3 วันนับตั้งแต่วันที่ 8 เม.ย. เพื่อเป็นการตอบโต้หลังไซ่ อิงเหวิน ผู้นำไต้หวัน ได้มีการพบปะกับนายเควิน แมคคาร์ธี ประธานสภาผู้แทนราษฎร สหรัฐ
- ดัชนี CPI เดือน มี.ค. อยู่ที่ 0.7% YoY ต่ำกว่าตลาดคาดและชะลอลดตัวลงจากเดือนก่อนที่ 1.0% YoY หากเทียบจากเดือนก่อน -0.3% MoM ต่ำกว่าตลาดคาดที่ 0.2% MoM แต่ชะลอลดตัวน้อยลงจากเดือนก่อนที่ -0.5% MoM
- ธนาคารกลางเกาหลีใต้ (BOK) ได้มีมติคงอัตราดอกเบี้ยนโยบายที่ระดับ 3.5% เท่ากับที่ตลาดคาดไว้ ซึ่งเป็นการคงอัตราดอกเบี้ย 2 ครั้งติดต่อกัน

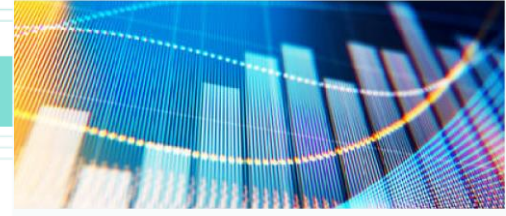
STOCK HIGHLIGHT

- **Nintendo (7974 JP)** ปรับขึ้น 4.0% วานนี้ หลัง The Super Mario Bros ทำรายได้เปิดตัว \$378 ล้านทั่วโลก ซึ่งทำจุดสูงสุดตลอดกาลในหมวดภาพยนตร์อนิเมชัน แซงหน้า Frozen 2 ที่ \$358 ล้านและทำรายได้เปิดตัวสูงสุดในปี 2023 แซง Ant-man and the Wasp: Quantumania ที่ \$225 ล้าน หลังเข้าฉายเพียง 6 วันตั้งแต่วันที่ 5 เมษายนที่ผ่านมาซึ่งเป็นช่วงวันหยุดยาวเทศกาล Easter ในสหรัฐและยุโรป ทั้งนี้รายได้กว่า \$378 ล้าน แบ่งเป็นรายได้ในสหรัฐที่ \$204 ล้านและรายได้จากต่างประเทศที่ \$173 ล้าน ด้าน Jefferies มองหากรายได้ภาพยนตร์ทะลุ \$1 พันล้านจะส่งผลให้กำไร Nintendo เพิ่มขึ้นราว \$350 ล้านหรือประมาณ 10% ในปี FY2024 ด้านหุ้นได้ประโยชน์อื่นๆ ได้แก่กลุ่มโรงภาพยนตร์ AMC Entertainment (AMC US) และสตูดิโออนิเมชัน Universal Picture ของบริษัท Comcast (CMCSA US)
- **AMC Entertainment (AMC US)** ปรับตัวขึ้น 6.94% หลังบริษัทเผยถึงจำนวนผู้เข้าใช้บริการโรงภาพยนตร์ในช่วงสุดสัปดาห์ที่ผ่านมาเป็นไปอย่างหนาแน่น ซึ่งนับเป็นสุดสัปดาห์ที่คึกคักมากที่สุดเป็นอันดับ 3 นับตั้งแต่เดือนธันวาคม 2019 โดยได้แรงหนุนจากการเปิดตัวภาพยนตร์ทั้ง The Super Mario Bros, Dungeons and Dragons และ John Wick นอกจากนั้นรายได้อาหารและเครื่องดื่มก็ยังคงทำจุดสูงสุดใหม่สำหรับช่วงสุดสัปดาห์วันอีสเตอร์ในสหรัฐที่ผ่านมา
- **Baidu (BIDU US)** ปรับลง 4.13% ขณะที่ **Alibaba (BABA US)** ปรับลง 1.17% ในตลาดสหรัฐ หลังสื่อของรัฐบาลจีน 'Economic Daily' ออกบทความเตือนปัญหาฟองสบู่ในกลุ่มเทคโนโลยีจีน โดยเฉพาะกลุ่มที่เก็งกำไรตามธีม AI ซึ่งมีการปรับขึ้นกว่า 50% ในช่วงสองเดือนที่ผ่านมา แต่กลับไม่มีปัจจัยพื้นฐานสนับสนุน นอกจากนี้ยังเรียกร้องให้ภาครัฐเข้ามากำกับตลาดหุ้น เพื่อไม่ให้มีการบิดเบือน



ด้านราคาและมีการเปิดเผยข้อมูลมากขึ้น ซึ่งเป็นประโยชน์ต่อการพัฒนาเทคโนโลยี AI ในระยะยาว

- International Data Corporation หรือ IDC ออกรายงานตลาด PC ประจำ 1Q23 พบว่ายอดขายมอบ PC หดตัวลงกว่า 29%YoY มาที่ 56.9 ล้านเครื่องใน 1Q23 ซึ่งอยู่ระดับต่ำกว่าช่วงก่อนโควิดที่ 59.2 ล้านเครื่องใน 1Q19 โดยปัจจัยกดดันหลักมาจากอุปสงค์ PC ที่ชะลอ ปริมาณสินค้าคงคลังระดับสูง และเศรษฐกิจโลกที่หดตัว ทั้งนี้ **Lenovo (992 HK)** มียอดขาย 12.7 ล้านเครื่องหดตัว 30.3%YoY และครองส่วนแบ่งตลาดอันดับหนึ่งที่ 22.4% ลดลงจาก 22.8% ในปีก่อน ด้าน **HP (HP US)** มียอดขาย 12.0 ล้านเครื่องหดตัว 24.2% และครองส่วนแบ่งตลาดอันดับสองที่ 21.1% เพิ่มขึ้นจาก 19.7% ในปีก่อน ขณะที่ **Dell (DELL US)** มีส่วนแบ่งการตลาดอันดับสามที่ 16.7% ลดลงจาก 17.1% ในปีก่อนและมียอดขายมอบ 9.5 ล้านเครื่องหดตัว 31%YoY ด้าน **Apple (AAPL US)** มียอดขายมอบอันดับสี่ที่ 4.1 ล้านเครื่องหดตัว 40.5% และครองส่วนแบ่งตลาด 7.2% ลดลงจาก 8.6% ในปีก่อน ด้านนักวิเคราะห์ IDC ให้ความเห็นว่าระดับสินค้าคงคลังน่าจะอยู่ระดับสูงกว่าค่าเฉลี่ยไปจนถึงกลางปีหรืออย่างช้าใน 3Q23 ขณะที่ตลาด PC อาจกลับมาเติบโตได้อีกครั้งช่วงปลายปีนี้หากเศรษฐกิจดีขึ้น
- Wall Street Journal รายงานเมื่อวันศุกร์ว่า **Exxon Mobil (XOM US)** อยู่ระหว่างการเจรจาอย่างไม่เป็นทางการในการซื้อกิจการของ Pioneer Natural Resource ซึ่งหากเกิดขึ้นจริงการซื้อกิจการอาจเกิดขึ้นในช่วงครึ่งปีหลังหรือปี 2024 และเป็นการซื้อกิจการครั้งใหญ่ของ Exxon ซึ่งอาจมีมูลค่าสูงถึง \$4.9 หมื่นล้าน ทั้งนี้ Pioneer เป็นผู้ผลิตน้ำมันใหญ่อันดับสองในแหล่ง Permian ของสหรัฐ ซึ่งหากควบรวมกับ Exxon กำลังการผลิตน้ำมันจะอยู่ที่ 1.2 ล้านบาร์เรลต่อวัน และขึ้นเป็นผู้ผลิตขนาดใหญ่อันดับหนึ่งในแหล่งดังกล่าว เป็นรองเพียง **Occidental Petroleum (OXY US)** ด้านราคาหุ้น Pioneer Natural Resource (PXD US) พุ่ง 5.79% ขณะที่ **Exxon Mobil (XOM US)** -0.44%
- สมาคมรถยนต์นั่งส่วนบุคคลประเทศจีน (CPCA) เผยยอดขายรถยนต์เดือนมีนาคมเติบโตในแนวราบ เทียบกับช่วงเดียวกันในปีที่ผ่านมา อยู่ที่ 1.61 ล้านคัน ขณะที่สามเดือนแรกยอดขายอยู่ที่ 4.33 ล้านคัน ปรับตัวลดลงไป 13.4% YoY ในส่วนของยอดขายรถยนต์ประเภท new energy ที่รวมทั้งรถยนต์ไฟฟ้า และปลั๊กอินไฮบริด เติบโตขึ้น 21.9% YoY ในเดือนมีนาคม คิดเป็นสัดส่วน 34% จากยอดขายรถยนต์ทั้งหมดในเดือนนั้น โดยผู้นำในกลุ่มนี้ได้แก่ **BYD (1211 HK)** มีส่วนแบ่งทางการตลาดที่ 35.5% ตามมาด้วย **Tesla (TSLA US)** ที่ 14% ทางด้าน



เลขาธิการสมาคมเผยแนวโน้มยอดขายในเดือนเมษายนจะฟื้นตัวได้อย่างดีเยี่ยม เนื่องจากเมื่อเทียบกับฐานปีที่แล้วในช่วงเวลาเดียวกัน ค่อนข้างอยู่ในระดับต่ำ เพราะมีการล็อกดาวน์ตามเมืองใหญ่ๆ ในช่วงนั้น

- ผู้ผลิตรถยนต์ **BYD (1211 HK)** ประกาศเปิดตัวระบบกันสะเทือนแชสซีใหม่สำหรับรถยนต์ไฟฟ้า ที่จะสนับสนุนในการเข้าสู่ตลาดรถยนต์พรีเมียมมากยิ่งขึ้น โดยระบบควบคุมตัวถังอัจฉริยะ BYD DiSus จะมีความคล้ายคลึงกับระบบกันสะเทือนแชสซีที่มีในรถยนต์หรูอย่าง Porsche และ Mercedes Benz ซึ่งระบบใหม่นี้จะถูกนำไปใช้กับรถยนต์หรูของบริษัทอย่าง Yangwang U8 รวมทั้งในโมเดลอย่าง Han, Tang และ Denza ซึ่งคาดว่านี่จะเป็นสัญญาณถึงความพยายามของบริษัทในการจับตลาดรถหรูมากยิ่งขึ้นหลังจากที่ได้มีการเปิดตัวแบรนדרถยนต์หรู Yangwang ไปในเดือนมกราคมด้วยรถยนต์ off-road SUV และ sportscar ราคากว่า 1 ล้านบาทต่อคัน ขณะที่ปัจจุบันสินค้าส่วนใหญ่ของบริษัทอยู่ในตลาดมวลชนที่เน้นไปที่ราคาต่ำกว่า 300,000 หยวนต่อคัน
- **Nio (9866 HK, NIO US)** ผู้ผลิตรถยนต์ไฟฟ้า เผยจะเริ่มคิดค่าบริการติดตั้งตัวชาร์จที่บ้านสำหรับผู้ซื้อรถยนต์รายใหม่ รวมทั้งจะลดจำนวนการสับเปลี่ยนแบตเตอรี่ฟรี โดยทางบริษัทเผยว่าตั้งแต่วันที่ 1 มิถุนายนเป็นต้นไป สำหรับลูกค้าที่ซื้อรถยนต์โมเดล ET7, EC7, ES7 และ ET5 จะต้องมีการจ่ายค่าติดตั้งตัวชาร์จที่บ้าน รวมทั้งจะมีการลดจำนวนการสับเปลี่ยนแบตเตอรี่ต่อเดือนเหลือที่ 4 ครั้ง จากก่อนหน้านี้ที่ 6 ครั้งต่อเดือน ซึ่งจะมีค่าใช้จ่ายในการสับเปลี่ยนอยู่ที่ 100 หยวนต่อครั้ง ขณะที่ในอนาคตจะมีคิดค่าบริการทั้งหมด โดยการสับเปลี่ยนแบตเตอรี่นั้น มีผู้ใช้งานอยู่มากกว่า 56% จากจำนวนรถยนต์ Nio ทั้งหมดในท้องตลาดในเดือนที่ผ่านมา นอกจากนี้บริษัทยังจะมีการเรียกเก็บค่าบริการระบบช่วยขับขี่ขั้นสูงในราคา 380 หยวน ต่อเดือน ตั้งแต่วันที่ 1 กรกฎาคมเป็นต้นไป
- **Charles Schwab (SCHW US)** ปรับขึ้น 4.8% หลังผู้บริหารเผยมีสินทรัพย์ภายใต้การบริหารเพิ่มขึ้นสุทธิ \$5.3 หมื่นล้านในเดือนมีนาคม ซึ่งด้านนักวิเคราะห์จาก Keefe, Bruyette and Woods มองสินทรัพย์ที่เพิ่มขึ้นสะท้อนถึงความเชื่อมั่นที่ดีของลูกค้าที่มีต่อบริษัท ทั้งนี้ช่วงที่ผ่านมา มีความกังวลในกลุ่มการเงินสหรัฐหลังนักลงทุนแห่ถอนเงินออกจากสถาบันการเงิน
- **Newmont (NEM US)** ผู้ดำเนินกิจการเหมืองทองสหรัฐปรับลง 2.2% ประกาศเพิ่มราคาเสนอซื้อกิจการของ Newcrest เป็น \$1.95 หมื่นล้านหรือเพิ่มขึ้น 16% จากเดิม โดยผู้ถือหุ้น Newcrest จะได้รับหุ้น 0.4 หุ้นของ Newmont ต่อ 1 หุ้น

เดิมหรือเทียบเท่าหุ้น Newcrest ที่ A\$32.87 ซึ่งสูงกว่าราคาตลาด ส่งผลให้ราคาหุ้น Newcrest (NCM AU) เพิ่มขึ้น 4.81%

- Alibaba (9988 HK) เพิ่มขึ้น 3.12% ในตลาดฮ่องกง หลังเปิดตัว Tongyi Qianwen ระบบ generative AI ซึ่งคล้ายกับ ChatGPT โดยสามารถรองรับทั้งภาษาจีนและอังกฤษ ในงาน Alibaba Cloud Summit วันนี้ โดยเบื้องต้นระบบจะถูกนำไปใช้ใน Dingtalk แอปสื่อสารภายในสำหรับองค์กร และ Tmall Genie ลำโพงอัจฉริยะ ทั้งนี้บริษัทมีแผนนำ AI มาใช้ในธุรกิจอื่นรวมถึง E-commerce ด้วย แต่ยังไม่ระบุเวลาแน่ชัด ด้าน Baidu (9888 HK) ซึ่งเปิดตัว AI 'Ernie BOT' ก่อนหน้านี้ปรับลง 4.2%

ที่มา : Bloomberg, CNBC, Reuters , Investing.com, Seeking Alpha, WSJ

Weekly Economic Calendar

Monday, April 10, 2023					
Time	Country	Event	Actual	Forecast	Previous
06.50	Japan	Adjusted Current Account (Feb)	108.92T		21.63T
12.00	Japan	Household Confidence (Mar)	33.9		31.1
Tuesday, April 11, 2023					
08.00	Korea	Interest Rate Decision (Apr)	3.50%	3.50%	3.50%
08.30	China	CPI (MoM) (Mar)	-0.3%	0.2%	-0.5%
08.30	China	CPI (YoY) (Mar)	0.7%	1.0%	1.0%
08.30	China	PPI (YoY) (Mar)	-2.5%	-1.3%	-1.4%
17.00	UK	Mortgage Rate (GBP)			7.02%
Wednesday, April 12, 2023					
06.00	Korea	Unemployment Rate (Mar)			2.6%
06.50	Japan	PPI (YoY) (Mar)		8.4%	8.2%
06.50	Japan	PPI (MoM) (Mar)		-0.3%	-0.4%
19.00	India	CPI (YoY) (Mar)		5.80%	6.44%
19.30	US	Core CPI (YoY) (Mar)		5.6%	5.5%
19.30	US	Core CPI (MoM) (Mar)		0.4%	0.5%
19.30	US	CPI (MoM) (Mar)		0.3%	0.4%
19.30	US	CPI (YoY) (Mar)		5.2%	6.0%
21.00	Canada	BoC Interest Rate Decision		4.50%	4.50%
21.30	US	Crude Oil Inventories		-2.329M	-3.739M
Thursday, April 13, 2023					
01.00	US	FOMC Meeting Minutes			
10.00	China	Exports (YoY) (Mar)			-6.8%
10.00	China	Imports (YoY) (Mar)			-10.2%
10.00	China	Trade Balance (USD) (Mar)			116.88B
13.00	UK	GDP (MoM) (Feb)		0.2%	0.3%
13.00	UK	Industrial Production (MoM) (Feb)		0.3%	-0.3%
13.00	UK	Industrial Production (YoY) (Feb)		-3.7%	-4.3%
13.00	UK	Manufacturing Production (YoY) (Feb)		-4.7%	-5.2%
13.00	UK	Manufacturing Production (MoM) (Feb)		0.3%	-0.4%
13.00	EU	German CPI (MoM) (Mar)		0.8%	0.8%
13.00	EU	German CPI (YoY) (Mar)		7.4%	7.4%
16.00	EU	Industrial Production (YoY) (Feb)		1.6%	0.9%
16.00	EU	Industrial Production (MoM) (Feb)		1.0%	0.7%
18.00	OPEC	OPEC Monthly Report			
19.30	US	Core PPI (YoY) (Mar)		3.3%	4.4%
19.30	US	Core PPI (MoM) (Mar)		0.2%	0.0%
19.30	US	PPI (MoM) (Mar)		0.1%	-0.1%
19.30	US	PPI (YoY) (Mar)		3.1%	4.6%
Friday, April 14, 2023					
13.45	EU	French CPI (YoY)			6.3%
13.45	EU	French CPI (MoM) (Mar)			1.1%
13.45	EU	French HICP (MoM) (Mar)		0.9%	0.9%
13.45	EU	French HICP (YoY) (Mar)		6.6%	6.6%
19.30	US	Core Retail Sales (MoM) (Mar)		-0.3%	-0.1%
19.30	US	Retail Sales (YoY) (Mar)			5.39%
19.30	US	Retail Sales (MoM) (Mar)		-0.4%	-0.4%
19.30	US	Industrial Production (MoM) (Mar)		0.2%	0.3%
20.15	US	Industrial Production (YoY) (Mar)			0.32%