

## กลยุทธ์การลงทุนอนุพันธ์

BY RESEARCH DIVISION

17 เมษายน 2566

### SET50 FUTURES:

วงจรดอกเบี้ยสหรัฐฯใกล้จุดสูงสุดหลังเงินเฟ้อชะลอตัว แต่ปัจจัยเสี่ยง Recession ในสหรัฐฯและแรงกดดันของ DELTA และการขึ้น XD ของ ธ.พ. กดดัน แนะนำ Trading S50M23 ในกรอบ 950 – 963 และ Long กรอบล่าง

### SET50 OPTION:

แนะนำรอ Long S50M23C950 ที่ 18 จุด (set50=950) เป้าทำกำไร 33 จุด (set50=965) และ Cut Loss 3 จุด คาด SET50 ผันผวนแต่ Downside ไม่มาก

### SINGLE STOCK FUTURES:

สถานะ Long ADVANCM23 ทุน 209 บาท ปิด Lock กำไร 30% ที่ 212 บาท สำหรับวันนี้แนะนำ Long ADVANCM23 รอบใหม่ที่ 209 บาท เป้าทำกำไร 216 บาท และ Cut Loss 2 บาทจากทุน

แนะนำถือ Long CKM23 ทุน 20.30 บาท ปัจจุบันกำไร 47.38% เป้าทำกำไร 21.10 บาท และเลื่อน Stop Profit ที่ 20.70 บาท เพื่อ Lock กำไร 30%

### GOLD FUTURES:

GF10 Futures : แนะนำ Trading GF10J23 กรอบ 32450-32950 บาท และ cut loss 100 บาทจากทุน

Gold Online: แนะนำ Trading GOM23 ที่ \$2010-2040 และ Cut loss \$3

SET50 Index Futures / Option	P.3
Single Stock Futures	P.6
Gold Futures	P.8

\*ภายใต้สภาวะที่ตลาดเผชิญกับความผันผวนสูง ทำให้การปรับกลยุทธ์ใน Derivative Talk ต้องดำเนินการได้อย่างรวดเร็วขึ้น ฝ่ายวิจัย จึงเพิ่มช่องทางติดตามคำแนะนำกลยุทธ์การซื้อขายระหว่างวันทำการผ่าน 2 ช่องทาง เพื่อให้นักลงทุนสามารถปรับเปลี่ยนกลยุทธ์ ได้มีประสิทธิภาพมากยิ่งขึ้น คือ

\* แอปพลิเคชัน “ASP Smart”



\* Telegram “Asia plus group”

Follow now



Asia Plus Group

### RESEARCH DIVISION

บริษัทหลักทรัพย์ เอเซีย พลัส

เกิดศักดิ์ ทวีธีระ-sss

นักวิเคราะห์ปัจจัยพื้นฐานด้านตลาดทุน และทางเทคนิค  
เลขทะเบียนนักวิเคราะห์: 004132

ประสิทธิ์ รัตนกิจกมล, CISA, CFA  
นักวิเคราะห์ปัจจัยพื้นฐานด้านตลาดทุน และด้านเทคนิค  
เลขทะเบียนนักวิเคราะห์: 025917

นवलพรรณ น้อยรัชชกร  
นักวิเคราะห์ปัจจัยพื้นฐานด้านตลาดทุน และด้านเทคนิค  
เลขทะเบียนนักวิเคราะห์: 019994

ชาญชัย พันพานากิจ  
นักวิเคราะห์ปัจจัยพื้นฐานด้านตลาดทุน และทางเทคนิค  
เลขทะเบียนนักวิเคราะห์: 064045

ธนัฐธ เกิดเนตร

ผู้ช่วยนักวิเคราะห์

### เงินเฟ้อสหรัฐฯ ชะลอตัวต่อเนื่อง แต่เดือนมี.ค. CORE CPI เพิ่มขึ้นมากกว่า

#### HEADLINE CPI

Time	Cur.	Imp.	Event	Actual	Forecast	Previous
Wednesday, April 12, 2023						
19:30	USD	★ ★ ★	Core CPI (MoM) (Mar)	0.4%	0.4%	0.5%
19:30	USD	★ ★ ☆	Core CPI (YoY) (Mar)	5.6%	5.6%	5.5%
19:30	USD	★ ★ ★	CPI (YoY) (Mar)	5.0%	5.2%	6.0%
19:30	USD	★ ★ ★	CPI (MoM) (Mar)	0.1%	0.2%	0.4%

ที่มา : IMF



### สถานะของนักลงทุน

	All Futures Long(Short) Position : Contract			Accumulated Long(Short)		
	Long	Short	Net	2 Days	1 Weeks	1 Months
Institution	72,965	101,812	-28,847	-17,439	5,613	90,569
Foreign	117,847	103,194	14,653	-7,561	12,344	137,721
Retail	186,692	172,498	14,194	25,000	-17,957	-228,290

	SET50 Futures Long(Short) Position : Contract			Accumulated Long(Short)		
	Long	Short	Net	2 Days	1 Weeks	1 Months
Institution	33,718	36,040	-2,322	2,738	-5,681	-3,549
Foreign	86,485	84,977	1,508	-16,850	6,365	108,765
Retail	105,887	105,073	814	14,112	-684	-105,216

	Single Stock Futures Long(Short) Position : Contract			Accumulated Long(Short)		
	Long	Short	Net	2 Days	1 Weeks	1 Months
Institution	31,224	53,594	-22,370	-16,037	3,183	68,725
Foreign	14,334	3,407	10,927	8,280	8,266	26,616
Retail	45,192	33,749	11,443	7,757	-11,449	-95,341

	Metal Futures Long(Short) Position : Contract			Accumulated Long(Short)		
	Long	Short	Net	2 Days	1 Weeks	1 Months
Institution	2,341	1,786	555	569	-283	935
Foreign	16,220	14,455	1,765	472	-2,689	13,797
Retail	13,237	15,557	-2,320	-1,041	2,972	-14,732

	Call Option Long(Short) Position : Contract			Accumulated Long(Short)		
	Long	Short	Net	2 Days	1 Weeks	1 Months
Institution	376	390	-14	-136	-82	-1,070
Foreign	226	192	34	215	466	1,578
Retail	2,838	2,858	-20	-79	-384	-508

	Put Option Long(Short) Position : Contract			Accumulated Long(Short)		
	Long	Short	Net	2 Days	1 Weeks	1 Months
Institution	245	156	89	29	296	-2,162
Foreign	144	110	34	44	-49	-1,214
Retail	2,180	2,303	-123	-73	-247	3,376



### SET50 OVERVIEW

การรายงานตัวเลขเงินเฟ้อสหรัฐฯเดือน มี.ค. ขยายตัว 5.0%yoy ชะลอลงจากเดือนก่อน 6%yoy ขณะที่ดัชนีราคาผู้ผลิต (PPI) เดือนเดียวกันขยายตัว 2.7%yoy ชะลอลงจากเดือนก่อน 4.9%yoy ตัวเลขข้างต้นสะท้อนทิศทางเงินเฟ้อสหรัฐฯที่อยู่ในช่วงขาลง ทำให้เชื่อว่าวงจรรอคอยเบี่ยสหรัฐฯใกล้ถึงจุดสูงสุดที่ 5.25% แต่อย่างไรก็ตามอีกด้านหนึ่งได้เพิ่มความกังวลต่อเศรษฐกิจสหรัฐฯ จากการเปิดเผย FED Minutes เดือน มี.ค. ที่ระบุว่าปัญหา ธ.พ. ของสหรัฐฯเป็นความเสี่ยงต่อเศรษฐกิจเข้าสู่ Recession ประกอบกับการรายงานตัวเลข Intitial Jobless Claim ล่าสุดที่เพิ่มขึ้น 2.39 แสนตำแหน่งมากกว่าคาด 2.35 แสนตำแหน่งและยอดค่าปลีกเดือน มี.ค. ที่หดตัว -1% mom มากกว่าคาด -0.5%mom สถานการณ์ข้างต้นทำให้ตลาดหุ้นสหรัฐฯในช่วงสัปดาห์แกว่งสลับผันผวนแต่สุดท้ายยังปรับเพิ่มขึ้น 0.3%-1.2%WTD ส่วนปัจจัยในประเทศประเด็นที่มีน้ำหนักอยู่ที่ผลประกอบการ 1Q66 ที่สัปดาห์นี้หุ้นในกลุ่ม ธ.พ.จะเริ่มรายงานซึ่งฝ่ายวิจัยฯคาดการณ์กำไรสุทธิ 5.4 หมื่นล้านบาท ขยายตัวได้ 5%yoy และ 34%qoq แต่ยังมีแรงกดดันจาก DELTA และการทยอยขึ้นเครื่องหมาย XD ของหุ้น ธ.พ. ส่วนทิศทาง Fund Flow เริ่มเห็นการไหลเข้ามาภูมิภาคหลังจากสัปดาห์ที่ผ่านมาซื้อสุทธิทุกประเทศรวม 1.58 พันล้านเหรียญฯ ประเมิน SET50 ผันผวนแต่ Downside จำกัดมองกรอบ 952 – 965 จุด

### SET50 INDEX FUTURES

**Direction Trading :** วงจรรอคอยเบี่ยสหรัฐฯใกล้จุดสูงสุดหลังเงินเฟ้อชะลอลง แต่ปัจจัยเสี่ยง Recession ในสหรัฐฯและแรงกดดันของ DELTA และการขึ้น XD ของ ธ.พ.กดดันแนะนำ Trading S50M23 ในกรอบ 950 – 963 และ Long กรอบล่าง

**Spread Trading:** เปิด Short Spread S50M23U23 ได้ที่ -1.71 จุด ปัจจุบันกำไร 1.6 จุด แนะนำถือต่อโดยคาด Spread ระหว่าง S50U23 ลบด้วย S50M23 ณ วันที่ 29 มี.ย. 2566 จะเท่ากับ -4.91 จุด

**SET50 Option:** แนะนำรอ Long S50M23P975 ที่ 18 จุด (set50=950) เป้าทำกำไร 33 จุด (set50=965)และ Cut Loss 3 จุด คาด SET50 ผันผวนแต่ Downside ไม่มาก

### S50M23 (30 MIN CHART)



ที่มา: สายงานวิจัย บล. เอเชีย พลัส

	แนวรับ	แนวต้าน
SET50	952	965
S50M23	950	963

\* ภายใต้สภาวะที่ตลาดเผชิญกับความผันผวนสูง ฝ่ายวิจัยจึงเพิ่มช่องทางติดตามคำแนะนำกลยุทธ์การซื้อขายระหว่างวันผ่าน 2 ช่องทาง คือ

- \* แอปพลิเคชัน “ASP Smart”
- \* Telegram “Asia plus group”

Follow now

Q Asia Plus Group

### TECHNICAL COMMENT

S50M23 แกว่งสร้างฐานตามกรอบ 950-963 จุด



SET50 Index	Last	1Yr Hist. Volatility	2Week Hist. Volatility
	961.76	11.32	13.9047

### Call Option

	Premium	Chg	Break Even	Intrinsic Value	Time Value	All-in-Premium	Theory Price	Volume	Open Interest	Implied Volatility	Delta	Effective Gearing	Time Decay
S50M23C1025	3.80	-0.30	> 1028.8	0.00	3.80	6.97%	3.27	556	6246	12.60	0.14	34.72	7.0%
S50M23C1000	8.40	-0.50	> 1008.4	0.00	8.40	4.85%	7.40	1101	7704	12.74	0.25	29.10	4.8%
S50M23C975	15.60	-1.30	> 990.6	0.00	15.60	3.00%	14.89	982	8263	12.45	0.41	24.99	3.0%
S50M23C950	28.00	-1.80	> 978	11.76	16.24	1.69%	26.70	415	5913	12.81	0.58	19.96	1.7%
S50M23C925	45.00	-1.20	> 970	36.76	8.24	0.86%	43.06	54	1080	13.45	0.73	15.67	0.9%

### Put Option

	Premium	Chg	Break Even	Intrinsic Value	Time Value	All-in-Premium	Theory Price	Volume	Open Interest	Implied Volatility	Delta	Effective Gearing	Time Decay
S50M23P1025	68.50	0.00	< 956.5	63.24	5.26	-0.55%	67.59	23	202	12.90	-0.85	-11.96	-0.5%
S50M23P1000	48.00	2.00	< 952	38.24	9.76	-1.01%	46.82	25	880	12.82	-0.74	-14.81	-1.0%
S50M23P975	30.00	0.90	< 945	13.24	16.76	-1.74%	29.40	119	1552	12.34	-0.59	-18.93	-1.7%
S50M23P950	17.40	0.40	< 932.6	0.00	17.40	-3.03%	16.29	628	4443	12.64	-0.41	-22.82	-3.0%
S50M23P925	9.90	0.20	< 915.1	0.00	9.90	-4.85%	7.75	491	6005	13.53	-0.26	-25.51	-4.9%

ที่มา: สายงานวิจัย บล. เอเชีย พลัส

### ภาพรวมการซื้อขาย SET50 INDEX

UNDERLYING	Close	Chg	%Chg	สผลการซื้อขาย
SET50	961.76	-3.75	-0.39%	12/4/23

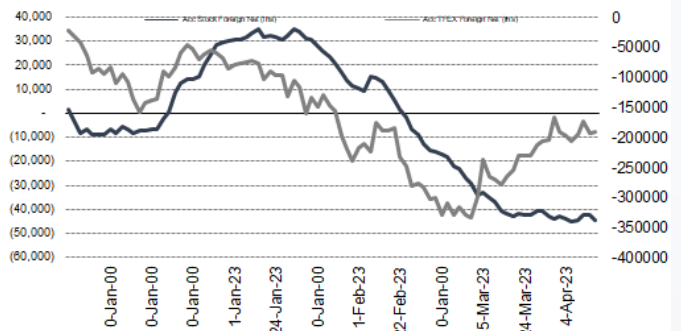
Symbol	Settle	Chg	%Chg	Vol.	OI	OI Chg
S50J23	960.70	-2.7	-0.3%	26	209	-8
S50K23	960.90	-0.1	0.0%	38	231	-8
S50M23	960.50	-1.8	-0.2%	201,294	399,984	-569
S50U23	957.30	-2.1	-0.2%	18,954	42,445	-419
S50Z23	957.10	-1.9	-0.2%	3,773	21,058	159
S50H24	953.30	-1.6	-0.2%	2,005	2,394	-81

SET50 Futures	Long(Short)	สัญญา	สะสม Long(Short)			
	Long	Short	Net	2 วัน	2 สัปดาห์	1 เดือน
สกลามัน	33,718	36,040	-2,322	2,738	-295	-3,549
ช่างชาติ	86,485	84,977	1,508	-16,850	22,254	108,765
รายย่อย	105,887	105,073	814	14,112	-21,959	-105,216

ที่มา: สายงานวิจัย บล. เอเชีย พลัส

### ความสัมพันธ์สถานะของนักลงทุนต่างประเทศ ในตราสารทุน และ SET50 FUTURES



ที่มา: สายงานวิจัย บล. เอเชีย พลัส

### คาดการณ์ SPREAD ณ สิ้นเดือนจาก ASPS MODEL

	เป้าหมาย Spread ซีรียโกล - ซีรียโกล					
	S50F23	S50G23	S50H23	S50J23	S50K23	S50M23
	ณ 30 ม.ค.66	ณ 27 ก.พ.66	ณ 30 มี.ค.66	ณ 27 เม.ย.66	ณ 30 พ.ค.66	ณ 29 มิ.ย.66
S50F23						
S50G23	-3.33					
S50H23	-5.93	-2.60				
S50J23	-9.70	-6.37	-3.37			
S50K23	-9.81	-6.47	-3.06	0.31		
S50M23	-8.80	-5.45	-1.64	1.73	1.42	

\*สมมติฐานอัตราดอกเบี้ยนโยบายระหว่าง เม.ย. - มิ.ย. 66 เท่ากับ 1.75%

ที่มา: สายงานวิจัย บล. เอเชีย พลัส

### SET50 ที่ระดับค่า PER ต่างๆ

SET 50 Sensitivity	ม.ค. 66E	มี.ค. 66E	เม.ย. 66E	พ.ค. 66E	มิ.ย. 66E	ก.ย. 66E	ธ.ค. 66E
(ค่า)							
PER 15.5	888	902	908	915	922	942	963
PER 16	917	931	938	945	952	973	994
PER 16.5	945	960	967	974	981	1,003	1,025
PER 17	974	989	996	1,004	1,011	1,033	1,056
PER 17.5	1,003	1,018	1,026	1,033	1,041	1,064	1,087
PER 18	1,031	1,047	1,055	1,063	1,071	1,094	1,118
PER 18.5	1,060	1,076	1,084	1,092	1,100	1,125	1,149
PER 19	1,088	1,105	1,113	1,122	1,130	1,155	1,180

ที่มา: สายงานวิจัย บล. เอเชีย พลัส



### SINGLE STOCK FUTURES

#### Long ADVANCM23

คาดการณ์การฟื้นตัวของกำไรปี 2566 เพราะคาดการณ์รายได้จะเติบโตได้ดีขึ้น ค่าบริการที่มีแนวโน้มจะเพิ่มขึ้น หลังบริษัทหันไปเน้นการกระตุ้นลูกค้าที่ใช้งานแพคเกจที่มีราคาสูงขึ้น ตั้งแต่ปลายปี 2565 แทนการตัดราคา ส่วนบริการมือถือและบรอดแบนด์ และ ยอดขายเครื่องมือถือ มีแนวโน้มดีขึ้น ตามกำลังซื้อที่กลับเข้ามา Fair Value เท่ากับ 243 บาท

ราคาหุ้นรายวัน Higher Low และ Higher High ยืนเหนือ EMA 200 วัน ใช้จังหวะย่อมา โซน EMA 10 วัน เป็นจุดเข้าสะสม เพื่อคาดหวังรอบการขยับขึ้นต่อ เป้าหมายที่ 216 บาท

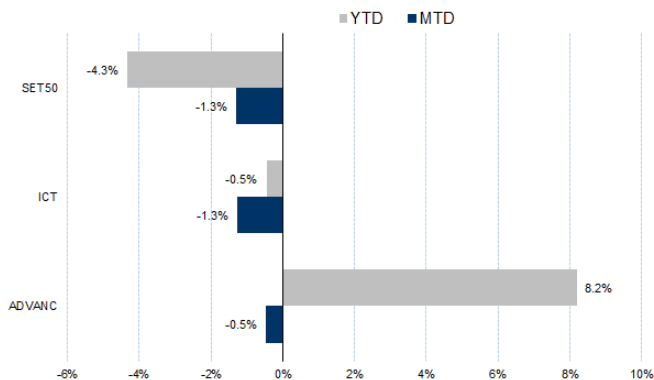
#### กลยุทธ์การลงทุน

แนะนำ Long ADVANCM23 รอบใหม่ที่ 209 บาท เป้าทำกำไร 216 บาท และ Cut Loss 2 บาทจากทุน

Future							Underlying	
Future	Settle Price	Basis	Vol	OI	OI Change	Leverage	Upside	PER 66F
ADVANCM23	212.50	1.50	424	3950	337	13.97	25.79%	21.02

ที่มา: สายงานวิจัย บล. เอเชีย พลัส

#### HISTORICAL PRICE



ที่มา: สายงานวิจัย บล. เอเชีย พลัส

#### TECHNICAL CHART



ที่มา: สายงานวิจัย บล. เอเชีย พลัส



### Long CKM23

รายได้จากธุรกิจรับเหมาก่อสร้างเติบโตก้าวกระโดดตั้งแต่ช่วง 2Q66 เป็นต้นไป จากการเริ่มรับรู้งานก่อสร้างหลายโครงการใหญ่พร้อมกัน ทั้งงานก่อสร้างโรงไฟฟ้าหลวงพระบาง ใน สปป.ลาว ,งานก่อสร้างอุโมงค์ระบายน้ำ บางมด-สำโรง และรถไฟฟ้าสายสีม่วงใต้ ที่จะเริ่มลงหัวเจาะอุโมงค์ ขณะที่คาดส่วนแบ่งกำไร บริษัทลูกจาก BEM และ CKP ที่ดีขึ้น รับอานิสงค์เปิดเมือง ประเมิน Fair Value ปี 2566 เท่ากับ 27 บาท

ราคาหุ้นอยู่ในลักษณะผันตัวจากแนวโน้มขาลง โมเมนตัมระยะสั้นเริ่มกลับมาดีขึ้น หลังจากยืนเส้น EMA 10 วันได้ มีโอกาสเปิด Upside โดยมีเป้าหมายช่วงสั้นที่ 21.10 บาท

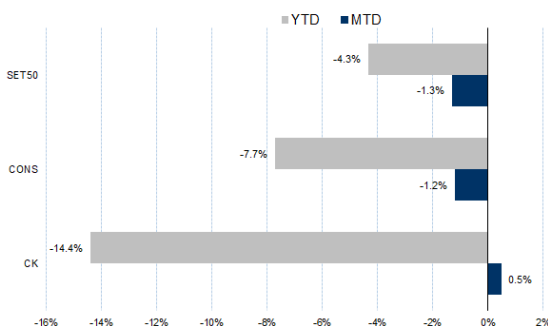
### กลยุทธ์การลงทุน

แนะนำถือ Long CKM23 หุ้น 20.30 บาท ปัจจุบันกำไร 47.38% เป้าทำกำไร 21.10 บาท และเลื่อน Stop Profit ที่ 20.70 บาท เพื่อ Lock กำไร 30%

Future							Underlying	
Future	Settle Price	Basis	Vol	OI	OI Change	Leverage	Upside	PER 66F
CKM23	20.98	0.18	218	1342	-198	10.75	13.92%	26.23

ที่มา: สายงานวิจัย บล. เอเชีย พลัส

### HISTORICAL PRICE



ที่มา: สายงานวิจัย บล. เอเชีย พลัส

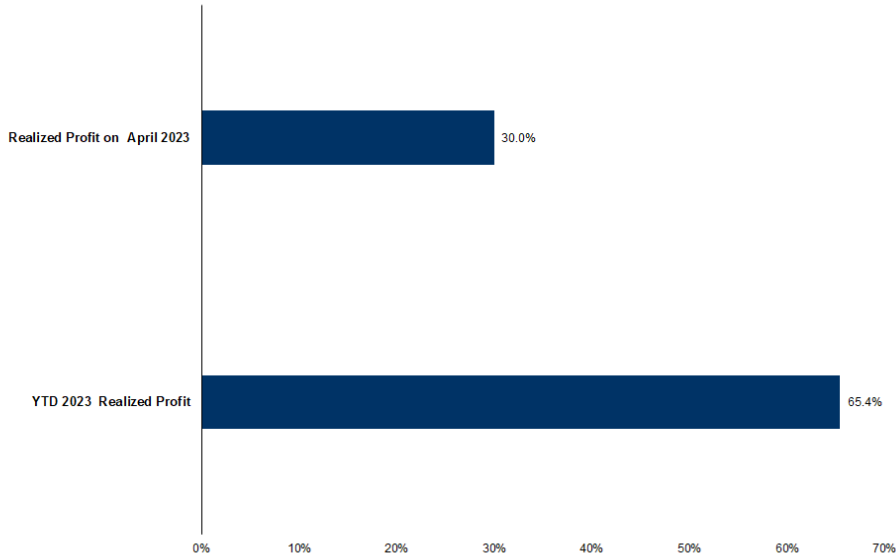
### TECHNICAL CHART



ที่มา: สายงานวิจัย บล. เอเชีย พลัส



### TRACKING PERFORMANCE



หมายเหตุ การคำนวณผลตอบแทนจะใช้ราคาเปิดในวันแนะนำเป็นต้นทุน เทียบกับราคาปิดล่าสุด เป็นผลตอบแทนสะสมจนกว่าจะถึงวันที่ฝ่ายวิจัยแนะนำให้ปิดสถานะทำกำไร/ตัดขาดทุน

ที่มา: สายงานวิจัย บล. เอเชีย พลัส

### TOP 20 MOST ACTIVE VOLUME

Future	Settle Price	Basis	Vol	OI	OI Change	Leverage	Resistance	Support
1 GUNKULM23	3.99	3.98	5,042	127,446	5,034	19.36	4.17	3.95
2 TRUEM23	8.2	8.2	4,556	21,497	4,522	12.42	8.20	7.89
3 SCBM23	100.47	105.5	3,770	6,283	1,563	8.79	101.00	99.71
4 SIRIM23	1.8	1.82	3,024	22,858	18	15.44	1.81	1.78
5 BANPUM23	9.92	9.95	2,621	50,877	1,860	16.03	10.10	9.51
6 KBANKM23	132.6	136	2,411	8,399	683	11.21	132.68	130.50
7 PTTEPM23	161.75	162	1,505	3,019	-	218	167.10	161.50
8 CPFM23	20.69	20.8	1,402	24,336	89	7.99	20.83	20.75
9 AAVM23	2.78	2.76	1,090	69,279	-	922	2.88	2.75
10 SM23	1.74	1.74	1,000	20,422	-	9.68	1.74	1.70
11 PLANBM23	8.52	8.5	1,000	19,519	500	7.02	8.52	8.19
12 GULFM23	54.01	54	995	13,344	-	651	54.72	53.94
13 TTBM23	1.4	1.4	909	15,818	-	312	1.43	1.37
14 KTBM23	16.68	17.2	907	17,985	529	19.63	16.71	16.50
15 BCHM23	21	21.3	878	17,496	-	468	15.79	20.96
16 OSPM23	28.7	28.75	878	2,425	-	79	5.88	28.80
17 COM7M23	26.76	26.75	751	8,603	452	4.94	27.89	26.92
18 EAM23	77	77	740	21,218	-	276	15.81	77.59
19 CPALLM23	61.85	61.75	561	4,811	-	156	14.97	63.43
20 IRPCM23	2.6	2.54	557	33,242	-	453	8.54	2.61

ที่มา: สายงานวิจัย บล. เอเชีย พลัส



### GOLD FUTURES

ราคาทองคำตลาดสหรัฐช่วงวันหยุดสงกรานต์เคลื่อนไหวผันผวนในกรอบ 2,003-2,049 เหรียญฯ โดยมีราคาปิดเมื่อวานที่ 2,003.4 เหรียญฯ การออกมาให้ความเห็นสนับสนุนการปรับขึ้นอัตราดอกเบี้ยของประธานเฟดหลายสาขา ประกอบกับตัวเลขเศรษฐกิจของสหรัฐที่ประกาศออกมาไร้ทิศทาง ทำให้ตลาดคาดการณ์ว่าเฟดอาจปรับขึ้นอัตราดอกเบี้ยอีก 0.25% ในการประชุมเดือนหน้า เนื่องจากอัตราเงินเฟ้อยังคงอยู่ในระดับสูง ส่งผลให้เงินดอลลาร์แข็งค่าขึ้น โดย Dollar Index ปรับตัวขึ้นมาอยู่ที่ 101.582 จุด สร้างแรงกดดันต่อทองคำซึ่งกำหนดราคาเป็นดอลลาร์ ทำให้ทองคำมีราคาแพงขึ้นและไม่น่าดึงดูดใจสำหรับนักลงทุนที่ถือครองสกุลเงินอื่น สัปดาห์นี้ต้องติดตามการรายงานดัชนีราคาผู้บริโภค (CPI) ของอังกฤษและยูโรโซน ซึ่งจะส่งผลต่อค่าเงินปอนด์และค่าเงินยูโร ที่โยงมาถึงค่าเงินดอลลาร์ รวมไปถึงยอดขายบ้านมือสองในสหรัฐเพื่อประเมินแนวโน้มอัตราดอกเบี้ยของเฟดในการประชุมครั้งต่อไป (วันที่ 2-3 พ.ค. 2566)

### กลยุทธ์การลงทุน

ราคาทองคำ GF10J23 เมื่อคืน เพิ่มขึ้น 50 บาท ปิดอยู่ที่ 32,720 บาท (เทียบเท่า 2,011 เหรียญฯ) สูงกว่าราคาทองคำตลาด spot ล่าสุดที่เคลื่อนไหวบริเวณ 2,003 เหรียญฯ คาดราคา GF10J23 วันนี้จะอยู่ในกรอบ 32,550-32,850 บาท ฝ่ายวิจัยแนะนำให้ Trade GF10J23 บริเวณ 1,990-2,020 เหรียญฯ หรือ 32,450-32,950 บาท และ กำหนดจุด cut loss 100 บาทจากทุน เพื่อป้องกันความเสี่ยง หากราคาทองคำเคลื่อนไหวผิดจากคาด

### GOLD SPOT



ที่มา: สายงานวิจัย บล.เอเชีย พลัส

#### Gold Online Futures

	Last	Chg	%Chg	Vol	OI	OI Chg
GOM23	2,038	1	0.07	41,609	18,133	2860
GOU23	2,065	1	0.05	2,810	2,207	876

#### Mini Gold Futures

	Last	Chg	%Chg	Vol	OI	OI Chg
GF10J23	32,720	-60	-0.18	3,186	5,166	223
GF10M23	32,830	-30	-0.09	2,976	6,205	143
GF10Q23	32,890	-40	-0.12	998	2,227	-98

ที่มา: สายงานวิจัย บล.เอเชีย พลัส

หมายเหตุ : ราคาปิดของ Gold Futures (Night Session) Settle ณ เวลา 22.00 น. และปริมาณการซื้อขายเกิดขึ้นในช่วงเวลา 19.30-22.30 น.





### GOLD ONLINE FUTURES (GOM23)

ทิศทางราคาทองคำ ทำฐานได้แกร่งเหนือ EMA 10 วัน พร้อมจังหวะ Higher Low ด้วย Bullish Breakout ประเมินแนวโน้มโดยรวมยังเป็นขาขึ้น คาดกรอบ \$2010-\$2040  
**Gold Online:** แนะนำ Trading GOM23 ที่ \$2010-2040 และ Cut loss \$3

**GOM23**



ที่มา: สายงานวิจัย บล. เอเชีย พลัส

**BASIS ระหว่าง GOM23-GOLD SPOT**



ที่มา: สายงานวิจัย บล. เอเชีย พลัส

### การแปลงราคาทองคำให้เป็นบาท

	FX ( บาท/ USD )				
	33.50	33.75	34.00	34.25	34.50
1,900	30,255	30,480	30,706	30,932	31,158
1,930	30,732	30,962	31,191	31,420	31,650
1,960	31,210	31,443	31,676	31,909	32,142
1,990	31,688	31,924	32,161	32,397	32,634
2,020	32,165	32,406	32,646	32,886	33,126
2,050	32,643	32,887	33,130	33,374	33,618
2,080	33,121	33,368	33,615	33,862	34,110
2,110	33,599	33,849	34,100	34,351	34,602
2,140	34,076	34,331	34,585	34,839	35,094

ที่มา: สายงานวิจัย บล. เอเชีย พลัส

### คำนวณกำไรขาดทุนของ MINI GOLD FUTURES

มีสกุลเงินรายย่อย  
(ค่าธรรมเนียม 98.10 บาท/สัญญา/ข้าง)

ราคาปิด future	เปลี่ยนแปลง	กำไร (ขาดทุน)	ค่าธรรมเนียม+ VAT (บาท)	กำไร (ขาดทุน)สุทธิ
32,970.00	250.0	2,500	(210)	2,290
32,920.00	200.0	2,000	(210)	1,790
32,870.00	150.0	1,500	(210)	1,290
32,820.00	100.0	1,000	(210)	790
32,770.00	50.0	500	(210)	290
<b>32,720.00</b>	<b>0.0</b>	<b>-</b>	<b>(210)</b>	<b>(210)</b>
32,670.00	-50.0	(500)	(210)	(710)
32,620.00	-100.0	(1,000)	(210)	(1,210)
32,570.00	-150.0	(1,500)	(210)	(1,710)
32,520.00	-200.0	(2,000)	(210)	(2,210)
32,470.00	-250.0	(2,500)	(210)	(2,710)

ที่มา: สายงานวิจัย บล. เอเชีย พลัส