

# GLOBAL DAILY INSIGHT

## กลยุทธ์การลงทุนหุ้นต่างประเทศ

BY RESEARCH DIVISION

18 เมษายน 2566

### MARKET SUMMARY

- หุ้นสหรัฐปรับตัวในกรอบแคบ โดยหุ้นกลุ่ม Financials ยังบวกอย่างต่อเนื่องเนื่องจากวันศุกร์ ได้รับแรงหนุนจาก Charles Schwab ที่รายงานกำไรสูงกว่าคาด ขณะที่ผลตอบแทนพันธบัตรสหรัฐ 10 ปีได้มีการปรับตัวขึ้นหลัง Fed Watch Tool เผยมีโอกาสถึง 85% ที่ FED จะปรับขึ้นดอกเบี้ย 25bps ทำให้นักลงทุนจับตาจำนวนผู้ขอรับสวัสดิการว่างงานครั้งแรกหลัง 2 ครั้งก่อนหน้าปรับตัวเพิ่มขึ้นอย่างต่อเนื่อง สร้างความกังวลว่าตลาดแรงงานได้หดตัวและเศรษฐกิจสหรัฐอาจถดถอย
- ข่าวหุ้นอสังหาริมทรัพย์ Kweichow Moutai, Luzhou Laojiao, Wuliangye Yibin, Hangzhou Hikvision, Xpeng, ASML, Applied Materials, Lam Research, KLA, UnitedHealth, Charles Schwab, Alphabet, Merck, Roblox, Baidu, Lululemon, Uber, American Express, Apple, Anta Sport

### GLOBAL MARKET UPDATE

- หุ้นสหรัฐเมื่อวานที่ผ่านมาปรับตัวในกรอบแคบ โดยดัชนี Dow Jones +0.30%, S&P500 +0.33% และ NASDAQ +0.28% ขณะที่ผลตอบแทนพันธบัตรสหรัฐ 10 ปีได้มีการปรับตัวเพิ่มขึ้น 9 bps หลัง Fed Watch Tool เผยมีโอกาสถึง 85% ที่ FED จะปรับขึ้นดอกเบี้ย 25bps ในการประชุมเดือน มี.ค. จากเดือนก่อนคาดมีโอกาสดังเพียง 20%
- ทั้งนี้หุ้นกลุ่ม Financials ยังบวกอย่างต่อเนื่องจากวันศุกร์โดยได้รับแรงหนุนจาก Charles Schwab ที่รายงานกำไรสูงกว่าคาด ขณะที่ Goldman Sachs, Bank of America และ Morgan Stanley จะมีการประกาศผลประกอบการในสัปดาห์นี้เช่นกัน โดยฝ่ายวิจัยมองว่าภายในสัปดาห์นี้ตลาดจะให้น้ำหนักกับเรื่องผลประกอบการบริษัทจดทะเบียนเป็นสำคัญเนื่องจากตัวเลขเศรษฐกิจสำคัญได้ทยอยรายงานไปในสัปดาห์ก่อนหน้าแล้ว
- นักลงทุนจับตาจำนวนผู้ขอรับสวัสดิการว่างงานครั้งแรก หลัง 2 ครั้งก่อนหน้าปรับตัวเพิ่มขึ้นอย่างต่อเนื่อง สร้างความกังวลให้ตลาดว่าตลาดแรงงานได้หดตัวและอาจนำพาเศรษฐกิจสหรัฐเข้าสู่ภาวะถดถอย

	Index	Last Close	1 D
US	Dow Jones	33,987.18	0.30%
	S&P500	4,151.32	0.33%
	NASDAQ	12,157.72	0.28%
Europe	STOXX600	466.84	-0.01%
Japan	NIKKEI225	28,514.78	0.07%
China	CSI300	4,149.38	1.40%
	HSCE	7,056.16	2.05%
India	NIFTY50	17,706.85	-0.68%
Thailand	SET	1,600.41	0.49%
Vietnam	VN30	1,065.02	0.150%
Gold	Gold Futures	1,994.20	-0.40%
Oil	WTI Oil Futures	80.83	-2.05%
USD	US Dollar Index	102.10	0.54%
	Index	Last Close	bps
Gov. 10Y	US Gov 10Y	3.6004%	9
Yield	TH Gov 10Y	2.4950%	2

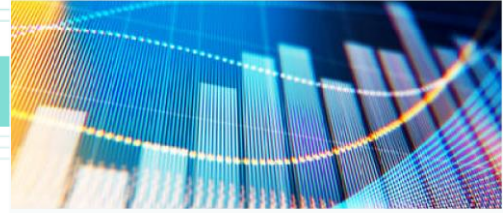
### RESEARCH DIVISION

บริษัทหลักทรัพย์ เอเซีย พลัส

นิธิต พิศกน  
นักวิเคราะห์ปัจจัยพื้นฐานด้านหลักทรัพย์  
เลขทะเบียนนักวิเคราะห์: 118824

เอกรัฐ ศรีฤๅติโต  
ผู้ช่วยนักวิเคราะห์

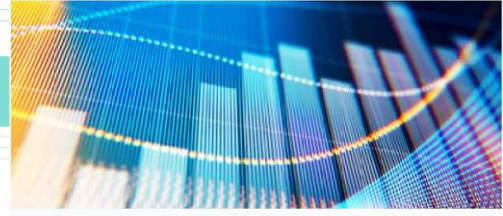
ศุภพ ดั่งวิเชียร  
ผู้ช่วยนักวิเคราะห์



- ตลาดหุ้นยุโรปปรับตัวในกรอบแคบ โดยดัชนี STOXX ของยุโรป -0.01% ส่วนดัชนี CAC-40 ของฝรั่งเศส -0.28%, DAX ของเยอรมนี -0.11% และ FTSE ของอังกฤษ +0.10% ทั้งนี้นักลงทุนจับตามลประกอบของการหุ้นในกลุ่มธนาคาร หลังเกิดปัญหาสภาพคล่องในธนาคารพาณิชย์สหรัฐ ซึ่งอาจลุกลามจนเกิดปัญหาเช่นเดียวกันในธนาคารยุโรป
- ราคาน้ำมันดิบปรับตัวลง โดยสัญญาซื้อขายล่วงหน้าน้ำมันดิบ WTI -2.05% หลังอิรักอาจกลับมาส่งออกน้ำมันจากเขตปกครองตนเองเคอร์ดิสถานผ่านทางตุรกีอีกครั้ง หลังจากที่ประกาศระงับการส่งออกน้ำมันราว 450,000 บาร์เรล/วันจากเคอร์ดิสถานผ่านทางตุรกีเมื่อไม่นานมานี้ ขณะที่ทางทองคำปิดลบเล็กน้อยโดยโดนกดดันจากดอลลาร์ที่แข็งค่าขึ้น

### MACRO ECONOMIC

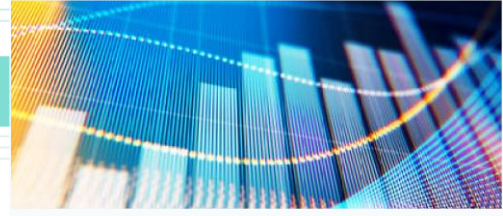
- รัฐบาลฮ่องกงมีการแจก E-Voucher เพื่อส่งเสริมเศรษฐกิจหลังโควิด โดยคิดเป็นเงินกว่า 2 หมื่นล้านดอลลาร์ฮ่องกงซึ่งจะเข้าสู่ระบบเศรษฐกิจโดยตรงและช่วยกระตุ้นเศรษฐกิจได้ 0.6%
- นายออลลี เรห์น สมาชิกคณะมนตรีบริหารธนาคารกลางยุโรป (ECB) เผย ECB ต้องเดินหน้าขึ้นดอกเบี้ยต่อไปเพื่อต่อสู้กับเงินเฟ้อ เนื่องจากเงินเฟ้อพื้นฐานยังแตะระดับสูงสุดเป็นประวัติการณ์ รวมถึงเงินเฟ้อพื้นฐานที่ยังไม่ลงมาสู่กรอบเป้าหมาย
- Bloomberg Economics คาดหากเกิดปัญหาด้านอสังหาริมทรัพย์ในประเทศจีนจะทำให้ GDP ปี 2023 เติบโตไม่ถึง 3% แม้ทาง PBOC จะปรับลดอัตราดอกเบี้ยเพื่อกระตุ้นเศรษฐกิจก็ตาม
- มอร์แกน สแตนลีย์ระบุว่า เศรษฐกิจของเอเซียนั้นมีแนวโน้มที่จะขยายตัวแข็งแกร่งสำหรับและยุโรปในปีนี้อุปสงค์ในประเทศที่ฟื้นตัว โดยเฉพาะประเทศจีน อินเดีย อินโดนีเซีย และญี่ปุ่น
- จีนเผยการเติบโตทางเศรษฐกิจ (GDP) เติบโต 4.5% YoY ดีกว่าคาดที่ 4.0% YoY และดีกว่าไตรมาสก่อนที่ 2.9% YoY หากเทียบจากไตรมาสก่อน เติบโต 2.2% QoQ ตามคาด และดีกว่าไตรมาสก่อนที่ 0.0% QoQ
- ผลผลิตภาคอุตสาหกรรมของจีน (Industrial Production) เดือน มี.ค. ขยายตัว 3.9% YoY ต่ำกว่าคาดที่ 4.0%YoY แต่ดีกว่าเดือนก่อนที่ 2.4%YoY
- ตัวเลขยอดขายปลีกของจีน (Retail Sale) เดือน มี.ค. ขยายตัว 10.6%YoY ดีกว่าคาดที่ 7.4%YoY และดีกว่าเดือนก่อนที่ 3.5%YoY



- ดัชนีการลงทุนในสินทรัพย์คงทน (Fixed Asset Investment) เดือนมี.ค. ขยายตัว 5.1% YoY ต่ำกว่าคาดที่ 5.7% YoY และต่ำกว่าเดือนก่อนที่ 5.5% YoY
- อัตราการว่างงานของจีน (Unemployment rate) เดือน มี.ค. อยู่ที่ 5.3% ต่ำกว่าคาดที่ 5.5% และลดลงจากเดือนก่อนที่ 5.6%

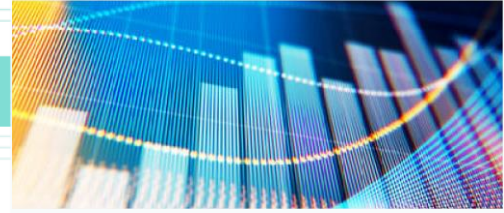
## STOCK HIGHLIGHT

- **Kweichow Moutai (600519 CH)** ปรับตัวขึ้น 2.31% วานนี้ หลังบริษัทเผยงบเบื้องต้นไตรมาสแรกออกมาดีกว่านักวิเคราะห์คาด คลายความกังวลของนักลงทุนเกี่ยวกับแนวโน้มยอดขายในเดือนมีนาคม โดยบริษัทเผยรายได้เบื้องต้นอยู่ที่ 39.2 พันล้านหยวน ต่ำกว่าคาดที่ 38.5 พันล้านหยวน ในส่วนกำไรอยู่ที่ 20.5 พันล้านหยวน ขณะที่ผู้ผลิตรายอื่นได้รับอานิสงค์ปรับตัวบวกด้วยเช่นกัน **Luzhou Laojiao (000568 CH)** +1.69%, **Wuliangye Yibin (000858 CH)** +1.48%
- **Hangzhou Hikvision (002415 CH)** ผู้ผลิตกล้องวงจรปิดชั้นนำ ปรับตัวลง 1.37% วานนี้ หลังเผยกำไรไตรมาสแรกออกมาน้อยกว่านักวิเคราะห์คาด รวมทั้งถูกทาง CMB International ปรับคำแนะนำลงจากความกังวลของการฟื้นตัวที่ช้าลงหลังจากการระบาดของโควิด โดยรายได้ไตรมาสแรกอยู่ที่ 1.62 หมื่นล้านหยวน ต่ำกว่าคาดที่ 1.79 หมื่นล้านหยวน และกำไรสุทธิอยู่ที่ 1.81 พันล้านหยวน ต่ำกว่าคาดที่ 2.94 พันล้านหยวน
- **Xpeng (XPEV US)** ปรับขึ้น 15.22% หลังบริษัทเปิดตัวระบบ Smart Electric Platform Architecture (SEPA) 2.0 ซึ่งเป็นแพลตฟอร์มสำหรับผลิตรถ EV ของบริษัท โดย Brian Gu ประธานเจ้าหน้าที่บริหารของ Xpeng เผยว่าระบบดังกล่าวจะช่วยลดต้นทุนด้านพลังงานรวมถึงแบตเตอรี่ได้ 25% และลดต้นทุนด้านระบบขับเคลื่อนได้ 50% ภายในปี 2024 ทั้งนี้ผู้บริหารเชื่อว่าการลดต้นทุนและการเพิ่มประสิทธิภาพการผลิตจะช่วยให้บริษัทมีข้อได้เปรียบเหนือคู่แข่ง ในภาวะที่การแข่งขันด้านราคารุนแรงขึ้นตั้งแต่ต้นปีที่ผ่านมา
- **ASML (ASML US, ASML NA)** ปรับลง 3.99% หลังสื่อได้หวั่น Economic Daily News รายงานว่า **TSMC (2330 TT, TSM US)** วางแผนเตรียมลดงบการลงทุน Capex เหลือ \$2.8 - 3.2 หมื่นล้านสำหรับปี 2023 ลดลงจาก \$3.2 - 3.6 หมื่นล้าน ด้านกลุ่มหุ้นผู้ผลิตเครื่องผลิตชิปอื่นๆปรับลง โดย **Applied Materials**



(AMAT US) -0.98% , Lam Research (LRCX US) -1.63% , และ KLA Corporation (KLAC US) -0.78%

- **UnitedHealth Group (UNH US)** บริษัทเผยกำไรดีกว่าคาด โดยบริษัทมีรายได้ 1Q23 ที่ \$9.19 หมื่นล้านเติบโต 14%YoY และดีกว่าคาดที่ \$8.95 หมื่นล้าน ซึ่งแบ่งเป็นรายได้ประกันสุขภาพ (United Healthcare) ที่ \$7.05 หมื่นล้านเติบโต 12.5%YoY และดีกว่าคาดที่ \$6.97 หมื่นล้าน รายได้บริการสุขภาพ (Optum) เติบโต 25%YoY มาที่ \$5.41 หมื่นล้าน ด้านจำนวนผู้ใช้บริการเพิ่มขึ้น 3.8% มาที่ 52.89 ล้านคน และ Medical care ratio (MCR) ซึ่งสะท้อนต้นทุน เพิ่มขึ้นมาที่ 82.2% สูงกว่าปีก่อนที่ 82.0% แต่ยังต่ำกว่าคาดที่ 82.5% ขณะที่กำไรปกติเติบโต 14% มาที่ \$6.26 ต่อหุ้นซึ่งดีกว่าคาดที่ \$6.06 ต่อหุ้น ผู้บริหารปรับเพิ่มประมาณการกำไรปี 2023 ขึ้นเป็น \$24.5 - \$25 ต่อหุ้น จากเดิมที่ \$24.40 - \$24.90 ซึ่งใกล้เคียงที่นักวิเคราะห์คาดที่ \$24.93 อย่างไรก็ตามในช่วงประชุม นักวิเคราะห์ผู้บริหารได้แสดงความกังวลต่อการปรับโมเดลคำนวณค่ารักษาพยาบาลใหม่ซึ่งอาจส่งผลกระทบต่อรายได้เบี่ยประกัน ทั้งนี้ Centers for Medicare and Medicaid Services (CMS) อยู่ระหว่างการปรับปรุงหลักเกณฑ์และคาดมีผลบังคับใช้ในปี 2024
- **Charles Schwab (SCHW US)** ปรับขึ้น 4.00% ประกาศงบดีกว่าคาด โดยรายงานรายได้ 1Q23 ที่ \$5.12 พันล้านเติบโต 9.5%YoY แต่ต่ำกว่าคาดเล็กน้อยที่ \$5.15 พันล้าน ซึ่งแบ่งเป็นรายได้จากดอกเบี้ย \$2.77 พันล้านเพิ่มขึ้น 27%YoY และดีกว่าคาดที่ \$2.74 พันล้าน ด้านจำนวนบัญชีเปิดใหม่อยู่ที่ 1.04 พันล้านบัญชีลดลง 13%YoY แต่ดีกว่าคาดที่ 8.67 แสนบัญชี ขณะที่จำนวนบัญชีที่มีการเคลื่อนไหวอยู่ที่ 34.1 ล้านบัญชีเพิ่มขึ้น 1.6% และดีกว่าคาดเล็กน้อย บริษัทรายงานกำไรปกติที่ \$0.93 ต่อหุ้นเติบโต 20.8%YoY ซึ่งดีกว่าคาดที่ \$0.90 ต่อหุ้น ทั้งนี้ผู้บริหารเผยมีสินทรัพย์ไหลเข้าบริษัทกว่า \$132 ล้านใน 1Q23 แบ่งเป็น \$53 ล้านในเดือนมีนาคม
- **Alphabet (GOOGL US)** ปรับลง 2.66% หลัง New York Times รายงานว่า Samsung อยู่ระหว่างการพิจารณาใช้ Bing ซึ่งเป็น search engine ของ Microsoft มาแทนที่ Google search ซึ่งเป็นผลมาจากการแข่งขันด้าน AI ของทั้งสองบริษัท โดยรายงานระบว่าการสูญเสียลูกค้าอย่าง Samsung อาจส่งผลกระทบต่อรายได้ของ Alphabet ราว \$3 พันล้านต่อปี (ราว 1% ของรายได้รวมปี 2022)



และเป็นความเสี่ยงหากเสียลูกค้ารายใหญ่อย่าง Apple ซึ่งสร้างรายได้ราว \$2 หมื่นล้านต่อปี (ราว 7% ของรายได้รวมปี 2022) ทั้งนี้ตลาด Alphabet เป็นผู้ครองตลาดด้าน search engine และมีส่วนแบ่งราว 90%

- **Merck (MRK US)** บริษัทผลิตยาสหรัฐประกาศเข้าซื้อกิจการของ **Prometheus Biosciences (RXDX US)** ที่มูลค่า \$1.08 หมื่นล้านหรือเทียบเท่า \$200 ต่อหุ้น ซึ่งสูงกว่าราคาตลาดถึง 70% ซึ่งคาดแล้วเสร็จใน 3Q23 โดย Robert Davis หรือ Merck CEO กล่าวว่า การซื้อกิจการจะช่วยขยายพอร์ตโฟลิโอของบริษัท เสริมนวัตกรรม และผลักดันการเติบโตในช่วงทศวรรษข้างหน้า ทั้งนี้ Prometheus Biosciences เป็นบริษัท Biotechnology ที่อยู่ในระยะเริ่มต้น (clinical stage) โดยมียาที่อยู่ระหว่างการทดลอง Phase 3 ที่สำคัญได้แก่ PRA023 ซึ่งใช้รักษาโรคด้านภูมิคุ้มกันได้หลายประเภท รวมถึงโรคลำไส้อักเสบเรื้อรังและ โรคโครห์น
- **Roblox (RBLX US)** ปรับลง 12.01% หลังเผยแพร่ค่าใช้จ่ายต่อผู้ใช้งานเดือนมีนาคม (Average booking per DAU) ที่ \$3.73 - 3.85 ซึ่งหดตัว 1% - 3% จากปีก่อน ขณะที่ยอดผู้ใช้งานต่อวันเพิ่มขึ้น 26%YoY เป็น 66.2 ล้านคน และคาดการณ์รายได้เดือนมีนาคมที่ \$212 - \$233 ล้านเพิ่มขึ้น 15% - 21% ทั้งนี้ นักวิเคราะห์จาก Stifel และ Truist Securities มองรายได้ดังกล่าวออกมาต่ำกว่าคาด
- **Baidu (BIDU, 9888 HK)** ปรับตัวขึ้น 2.17% ในตลาดสหรัฐ หลังบริษัทแนะนำระบบช่วยขับขี่ใหม่ “Apollo City Driving Max” ซึ่งจะช่วยนำทางรถยนต์จากจุดหนึ่งไปอีกจุดหนึ่งได้ด้วยตัวเอง รวมทั้งครอบคลุมการขับขี่หลากหลายเหตุการณ์ทั้งบนทางหลวงและในตัวเมือง โดยระบบอัจฉริยะนี้มีการใช้ชิพประมวล Orin X ของทาง Nvidia (NVDA US) มีการผสมผสานทั้งการรับรู้แบบ purevision และ LIDAR สร้างประสบการณ์ให้กับผู้ใช้งาน รวมทั้งแผนที่ระดับความคมชัดสูงที่มีการใช้เนื้อที่น้อยลงจากเดิมถึง 80% นอกจากนี้บริษัทยังเผยถึงรถยนต์รุ่น Voyah ของทางผู้ผลิต Dongfeng จะมีการใช้ระบบ Apollo Highway Driving สำหรับใช้ขับขี่อัตโนมัติบนทางหลวง ที่คาดว่าจะเปิดตัวในวันอังคารนี้
- **Lululemon Athletica (LULU US)** แปรนด์ผู้นำทางด้านเสื้อผ้ากีฬาสัญชาติแคนาดา กำลังพูดคุยถึงความเป็นไปได้ในการขายกิจการ Mirror ผู้ผลิตอุปกรณ์ออกกำลังกายภายในบ้าน ที่บริษัทซื้อมา \$500 ล้าน ในช่วงการระบาดของโควิดที่ผ่านมา โดย Bloomberg ได้รายงานทางบริษัทกำลังพยายามมุ่งเน้นไปที่

ยอดขายโดยการเปลี่ยนไปใช้บริการทางด้าน digital app มากยิ่งขึ้น รวมทั้งได้มีการขอคำปรึกษาในการหาผู้ที่สนใจซื้อธุรกิจ Mirror โดยอ้างอิงจากผู้ที่เกี่ยวข้องกับเรื่องนี้

- **Uber (UBER US)** ปรับตัวขึ้น 1.91% หลังทางนักวิเคราะห์ Jefferies เพิ่มราคาเป้าหมายมาอยู่ที่ \$49 ต่อหุ้น สะท้อนถึงอัปเดตมากกว่า 50% และมีการเลือกเข้ามาอยู่ในรายชื่อ Top Pick สำหรับหุ้นอินเทอร์เน็ตสหรัฐ แทนที่หุ้นอย่าง **Airbnb (ABNB US)** โดยจากการวิเคราะห์เผยถึงคาดการณ์ EBITDA ที่ดีกว่าความเห็นของนักวิเคราะห์ส่วนใหญ่ ด้วยแรงหนุนจากการเติบโตของยอดการจองในธุรกิจที่มีอัตรากำไรสูง (Mobility & Advertising) ทำให้คาดการณ์ว่าในปี 24 จะมี EBITDA ประมาณ \$5.6 พันล้าน ซึ่งมากกว่าที่นักวิเคราะห์ส่วนใหญ่คาดไว้ประมาณ 7% รวมทั้งจากการขยายตัวของอัตรากำไรในระยะยาวมองว่าภายในอีก 5 ปีข้างหน้า การเติบโตของ EBITDA จะเร็วกว่าการเติบโตของยอดการจองประมาณ 3 เท่า ซึ่งจากแนวโน้มที่แกร่งในระยะยาวมองว่าจะเป็นปัจจัยหนุนที่จะทำให้ราคาหุ้นขึ้นไปซื้อขายในจำนวนเท่าที่สูงขึ้นในอนาคต
- **American Express (AXP US)** เผยผู้ใช้งานบัตรเครดิตในสหรัฐที่มีการผิมนัดชำระอยู่ที่ 1.1% MoM ในเดือนมีนาคม ขณะที่หนี้เสียปรับตัวเพิ่มขึ้นเล็กน้อยมาอยู่ที่ 1.7% จาก 1.4% ในเดือนกุมภาพันธ์ ขณะที่ทั้งสองอัตรายังคงอยู่ต่ำกว่าระดับก่อนเกิดการระบาดของโควิดในเดือนมีนาคม 20 ที่ 1.7% และ 2.8% ตามลำดับ ในส่วนยอดให้สินเชื่อบัตรเครดิตสำหรับลูกค้าในสหรัฐอยู่ที่ \$71.9 พันล้าน เทียบกับเดือนกุมภาพันธ์ที่ \$70.7 พันล้าน และ \$71.3 พันล้านในเดือนมกราคม
- **Apple (AAPL US)** พยายามดึงดูดผู้ที่ต้องการออมเงินในสหรัฐ โดยการเสนออัตราผลตอบแทนที่สูงขึ้นสำหรับบัญชีเงินฝากในวันจันทร์ที่ผ่านมา ซึ่งผู้ใช้งาน Apple Card สามารถได้รับผลตอบแทนที่ 4.15% สำหรับเงินออม หรือเป็นประมาณ 10 เท่าของค่าเฉลี่ยทั่วประเทศ โดยอ้างอิงจากข้อมูลในเดือนมีนาคม จากทาง Federal Deposit Insurance Corporation ที่ แสดงให้เห็นถึงผลตอบแทนที่ได้รับจากการออมเงินในธนาคารเฉลี่ยอยู่ที่ 0.37%
- **Anta Sport (2020 HK)** ปรับลง 7.4% เข้านี้หลังบริษัทประกาศเพิ่มทุนแก่นักลงทุนรายบุคคลหรือ Top-up placement โดยมีมูลค่ากว่า HK\$1.18 หมื่นล้าน จากการเพิ่มจำนวนหุ้น 119 ล้านหุ้นที่ราคา HK\$99.18 ต่อหุ้น ซึ่งต่ำกว่าราคาใน

ตลาดราว 8.8% ทั้งนี้บริษัทจะนำเงินเพิ่มทุนไปชำระหนี้ที่จะครบกำหนดและเป็น  
ทุนหมุนเวียน

ที่มา : Bloomberg, CNBC, Reuters , Investing.com, Seeking Alpha, WSJ

### Weekly Economic Calendar

Monday, April 17, 2023					
Time	Country	Event	Actual	Forecast	Previous
17:00	EU	Reserve Assets Total (Mar)	1,133.10B		1,096.09B
19:30	US	NY Empire State Manufacturing Index (Apr)	10.80	-18.00	-24.60
Tuesday, April 18, 2023					
09:00	China	Fixed Asset Investment (YoY) (Mar)	5.1%	4.4%	5.5%
09:00	China	GDP (QoQ) (Q1)	2.2%	-0.8%	3.9%
09:00	China	GDP (YoY) (Q1)	4.5%	1.8%	2.9%
09:00	China	Industrial Production (YoY) (Mar)	3.9%	2.6%	2.4%
09:00	China	Retail Sales (YoY) (Mar)	10.6%	7.4%	3.5%
09:00	China	Chinese Unemployment Rate (Mar)	5.3%	5.5%	5.6%
13:00	UK	Average Earnings Index +Bonus (Feb)		5.7%	5.7%
13:00	UK	Unemployment Rate (Feb)		3.8%	3.7%
16:00	Germany	German ZEW Economic Sentiment (Apr)		17.1	13.0
16:00	EU	Trade Balance (Feb)			-30.6B
19:30	US	Building Permits (MoM) (Mar)			15.8%
19:30	US	Building Permits (Mar)		1.340M	1.550M
19:30	US	Housing Starts (MoM) (Mar)			9.8%
19:30	US	Housing Starts (Mar)		1.400M	1.450M
Wednesday, April 19, 2023					
11:30	Japan	Industrial Production (MoM) (Feb)			4.5%
13:00	UK	Core CPI MoM (MoM) (Mar)		0.8%	1.2%
13:00	UK	Core CPI (YoY) (Mar)		5.7%	6.2%
13:00	UK	CPI (MoM) (Mar)		0.6%	1.1%
13:00	UK	CPI (YoY) (Mar)		9.9%	10.4%
16:00	EU	Core CPI (MoM) (Mar)		0.8%	1.2%
16:00	EU	Core CPI (YoY) (Mar)		5.6%	5.7%
16:00	EU	CPI (YoY) (Mar)		6.9%	6.9%
16:00	EU	CPI (MoM) (Mar)			0.8%
Thursday, April 20, 2023					
06:50	Japan	Exports (YoY) (Mar)		7.1%	6.5%
06:50	Japan	Imports (YoY) (Mar)			8.3%
06:50	Japan	Trade Balance (Mar)			-898.1B
13:00	Germany	German PPI (MoM) (Mar)			-0.3%
13:00	Germany	German PPI (YoY) (Mar)			15.8%
19:30	US	Philadelphia Fed Manufacturing Index (Apr)		-15.6	-23.2
19:30	US	Existing Home Sales (Mar)		4.49M	4.58M
21:00	US	Existing Home Sales (MoM) (Mar)		5.0%	14.5%
Friday, April 21, 2023					
06:30	Japan	National Core CPI (YoY) (Mar)		3.1%	3.1%
06:30	Japan	National CPI (YoY) (Mar)			3.3%
07:30	Japan	Manufacturing PMI (Apr)			49.2
14:00	UK	Core Retail Sales (YoY) (Mar)		-4.7%	-3.3%
14:00	UK	Core Retail Sales (MoM) (Mar)		0.1%	1.5%
14:00	UK	Retail Sales (YoY) (Mar)		-4.7%	-3.5%
14:00	UK	Retail Sales (MoM) (Mar)			1.2%
14:15	French	French Services PMI (Apr)		52.5	53.9
14:30	Germany	German Manufacturing PMI (Apr)			44.7
14:30	Germany	German Services PMI (Apr)			53.7
15:00	EU	Manufacturing PMI (Apr)		49.0	47.3



15:00	EU	Services PMI (Apr)		52.5	55.0
20:45	US	Manufacturing PMI (Apr)		47.0	49.2
20:45	US	Services PMI (Apr)			52.6

ที่มา: Investing.com