

20 เมษายน 2566

SET50 FUTURES:

สถานะ Long S50M23 ทุน 958 จุด ถูก Cut Loss 4 จุด วันนี้แนะนำ Trading S50M23 ในกรอบ 943-955 จุดและ Long กรอบล่าง คาด SET50 พักฐานโดยมี Downside จำกัด

SET50 OPTION:

สถานะ Long S50M23C950 ที่ 25 จุด ถูก Cut Loss 3 จุด สำหรับวันนี้แนะนำ Long S50M23C925 ที่ 30 จุด (SET50=945 จุด) เป้าทำกำไร 45 จุด (set50=955) และ Cut Loss 3 จุด คาด SET50 แกว่งพักฐาน

SINGLE STOCK FUTURES:

สถานะ Long JMTM23 ทุน 43.50 บาท ปิดตัดขาดทุน 15% สำหรับวันนี้แนะนำ Long SCGPM23 บริเวณ 43.50 บาท เป้าทำกำไร 45.00 บาท และ Cut Loss 0.50 บาทจากทุน

แนะนำถือ Long BGRIMM23 ทุน 39.25 บาท เป้าทำกำไร 41.00 บาท และ Cut Loss 0.50 บาทจากทุน

GOLD FUTURES:

GF10 Futures : แนะนำ Trading GF10J23 กรอบ 32,380-32,870 บาท และ cut loss 100 บาทจากทุน

Gold Online: แนะนำ Trading GOM23 ที่ \$2000-2030 และ Cut loss \$3

ยอดกู้ยืมบัตรเครดิตสูงสุดเป็นประวัติการณ์



ที่มา : FRED

SET50 Index Futures / Option	P.3
Single Stock Futures	P.6
Gold Futures	P.8

*ภายใต้สภาวะที่ตลาดเผชิญกับความผันผวนสูง ทำให้การปรับกลยุทธ์ใน Derivative Talk ต้องดำเนินการได้อย่างรวดเร็วขึ้น ฝ่ายวิจัย จึงเพิ่มช่องทางติดตามคำแนะนำกลยุทธ์การซื้อขายระหว่างวันทำการผ่าน 2 ช่องทาง เพื่อให้นักลงทุนสามารถปรับเปลี่ยนกลยุทธ์ ได้มีประสิทธิภาพมากยิ่งขึ้น คือ

* แอปพลิเคชัน “ASP Smart”



* Telegram “Asia plus group”

Follow now



RESEARCH DIVISION

บริษัทหลักทรัพย์ เอเชีย พลัส

เกิดศักดิ์ ทวีธีระ-sss

นักวิเคราะห์ปัจจัยพื้นฐานด้านตลาดทุน และทางเทคนิค
เลขทะเบียนนักวิเคราะห์: 004132

ประสิทธิ์ รัตนกิจกมล, CISA, CFA

นักวิเคราะห์ปัจจัยพื้นฐานด้านตลาดทุน และด้านเทคนิค
เลขทะเบียนนักวิเคราะห์: 025917

นवलพรรณ น้อยรัชชกร

นักวิเคราะห์ปัจจัยพื้นฐานด้านตลาดทุน และด้านเทคนิค
เลขทะเบียนนักวิเคราะห์: 019994

ชาญชัย พันพานากิจ

นักวิเคราะห์ปัจจัยพื้นฐานด้านตลาดทุน และทางเทคนิค
เลขทะเบียนนักวิเคราะห์: 064045

ธนัฐธร เกิดเนตร

ผู้ช่วยนักวิเคราะห์



สถานะของนักลงทุน

	All Futures Long(Short) Position : Contract			Accumulated Long(Short)		
	Long	Short	Net	2 Days	1 Weeks	1 Months
Institution	212,676	199,796	12,880	12,660	-23,092	-20,717
Foreign	135,982	134,363	1,619	-20,357	-25,932	73,093
Retail	270,332	284,831	-14,499	7,697	49,024	-52,376

	SET50 Futures Long(Short) Position : Contract			Accumulated Long(Short)		
	Long	Short	Net	2 Days	1 Weeks	1 Months
Institution	45,142	43,929	1,213	9,142	11,514	-1,104
Foreign	99,116	86,681	12,435	-5,200	-25,286	70,001
Retail	111,120	124,768	-13,648	-3,942	13,772	-68,897

	Single Stock Futures Long(Short) Position : Contract			Accumulated Long(Short)		
	Long	Short	Net	2 Days	1 Weeks	1 Months
Institution	141,160	127,967	13,193	19,797	-10,700	-4,616
Foreign	7,772	14,665	-6,893	-8,530	4,154	5,147
Retail	89,190	95,490	-6,300	-11,267	6,546	-531

	Metal Futures Long(Short) Position : Contract			Accumulated Long(Short)		
	Long	Short	Net	2 Days	1 Weeks	1 Months
Institution	5,643	6,987	-1,344	-2,073	-1,684	-3,491
Foreign	28,226	32,571	-4,345	-6,907	-5,598	-3,087
Retail	30,076	24,387	5,689	8,980	7,282	6,578

	Call Option Long(Short) Position : Contract			Accumulated Long(Short)		
	Long	Short	Net	2 Days	1 Weeks	1 Months
Institution	62	413	-351	-366	-318	652
Foreign	114	156	-42	35	329	2,303
Retail	3,362	2,969	393	331	-11	-2,955

	Put Option Long(Short) Position : Contract			Accumulated Long(Short)		
	Long	Short	Net	2 Days	1 Weeks	1 Months
Institution	35	467	-432	-500	-525	-508
Foreign	165	173	-8	-229	-401	618
Retail	3,836	3,396	440	729	926	-110



SET50 OVERVIEW

ปัจจัยต่างประเทศประเด็นความกังวลต่อ Recession ในสหรัฐฯกลับมามีน้ำหนักจากรายงาน Beige Book ของ FED ที่รายงานเศรษฐกิจสหรัฐฯยังทรงตัวแต่เริ่มมีสัญญาณชะลอตัว นอกจากนี้ยังมีสัญญาณที่บ่งชี้ถึงความเสี่ยงที่สูงขึ้น อาทิ ยอดกู้ยืมบัตรเครดิตที่สูงสุดเป็นประวัติการณ์และสัญญาณการเร่งตั้งสำรองใน 4 แแบงค์ใหญ่ของสหรัฐฯ (Citigroup, Well Fargo, JP Morgan, Bank of America) สถานการณ์ข้างต้นทำให้เม็ดเงินไหลเข้าสินทรัพย์ปลอดภัยมากขึ้น สะท้อนจาก Dollar Index ที่แข็งค่า 0.22% ส่วนทาง Dow Jones ที่ลดลง -0.23% และราคาน้ำมันดิบ Brent ที่ปรับลงแรง -1.95% มองเป็นลบต่อหุ้นกลุ่มพลังงาน ส่วนปัจจัยในประเทศมีน้ำหนักในทางบวกจากทิศทางเศรษฐกิจยังมีแนวโน้มฟื้นตัวจากรายงานดัชนีความเชื่อมั่นภาคอุตสาหกรรม มี.ค. ที่พุ่งสูงสุดในรอบ 10 ปีตามการฟื้นตัวเศรษฐกิจในประเทศ ด้านการรายงานงบ 1Q66 ของกลุ่ม ธ.พ. ยังไม่มี Downside จาก KTB และ TTB ที่วานนี้ออกมาดีกว่าคาด ภายใต้อัตราดอกเบี้ยที่ต่ำทั้งบวกและลบ ขณะที่ Fund Flow ยังมีแนวโน้มชะลอการไหลเข้าทำให้ SET50 Index ยังอยู่ในภาวะพักตัวมองกรอบการเคลื่อนไหวที่ 945-958 จุด

SET50 INDEX FUTURES

Direction Trading : สถานะ Long S50M23 ทุน 958 จุด ถูก Cut Loss 4 จุด สำหรับวันนี้แนะนำ Trading S50M23 ในกรอบ 943-955 จุดและ Long กรอบล่าง คาด SET50 พักจากความเสียหาย Recession แต่ปัจจัยบวกจากการฟื้นตัวเศรษฐกิจในประเทศและกำไรบริษัทฯ ที่ไม่เปิด Downside เป็นช่วงจำกัดการลง

Spread Trading: เปิด Short Spread S50M23U23 ได้ที่ -1.71 จุด ปัจจุบันกำไร 1.6 จุด แนะนำถือต่อโดยคาด Spread ระหว่าง S50U23 ลบด้วย S50M23 ณ วันที่ 29 มิ.ย. 2566 จะเท่ากับ -4.91 จุด

SET50 Option: สถานะ Long S50M23C950 ที่ 25 จุด ถูก Cut Loss 3 จุด สำหรับวันนี้แนะนำรอ Long S50M23C925 ที่ 30 จุด (SET50=945 จุด) เป้าทำกำไร 45 จุด (set50=955) และ Cut Loss 3 จุด คาด SET50 แกว่งพักฐาน

S50M23 (30 MIN CHART)



	แนวรับ	แนวต้าน
SET50	945	958
S50M23	943	955

* ภายใต้อัตราดอกเบี้ยที่ตลาดเผชิญกับความผันผวนสูง ฝ่ายวิจัยจึงเพิ่มช่องทางติดตามคำแนะนำกลยุทธ์การซื้อขายระหว่างวันผ่าน 2 ช่องทาง คือ

* แอปพลิเคชัน “ASP Smart”



* Telegram “Asia plus group”

Follow now



Asia Plus Group

TECHNICAL COMMENT

S50M23 การปรับลดลงแนวรับ 955 จุด ทำให้การพักฐานยังมีต่อไป โดยมองแนวรับถัดไปที่ 943 จุด ส่วนแนวต้านที่ 955 จุด



ที่มา: สายงานวิจัย บล. เอเชีย พลัส

SET50 Index	Last	1Yr Hist. Volatility	2Week Hist. Volatility
	953.80	11.35	13.6594

Call Option

	Premium	Chg	Break Even	Intrinsic Value	Time Value	All-in-Premium	Theory Price	Volume	Open Interest	Implied Volatility	Delta	Effective Gearing	Time Decay
S50M23C1025	2.50	-0.90	> 1027.5	0.00	2.50	7.73%	2.16	587	7108	12.85	0.10	38.14	7.7%
S50M23C1000	6.00	-1.20	> 1006	0.00	6.00	5.47%	5.27	1263	8168	12.99	0.20	32.00	5.5%
S50M23C975	11.80	-3.20	> 986.8	0.00	11.80	3.46%	11.34	898	8697	12.67	0.34	27.62	3.5%
S50M23C950	21.70	-5.30	> 971.7	3.80	17.90	1.88%	21.54	495	5979	12.46	0.52	22.95	1.9%
S50M23C925	38.70	-4.90	> 963.7	28.80	9.90	1.04%	36.45	75	1105	13.92	0.69	16.92	1.0%

Put Option

	Premium	Chg	Break Even	Intrinsic Value	Time Value	All-in-Premium	Theory Price	Volume	Open Interest	Implied Volatility	Delta	Effective Gearing	Time Decay
S50M23P1025	76.10	7.60	< 948.9	71.20	4.90	-0.51%	75.05	0	199	13.74	-0.88	-11.01	-0.5%
S50M23P1000	53.20	6.00	< 946.8	46.20	7.00	-0.73%	53.25	26	887	12.31	-0.81	-14.46	-0.7%
S50M23P975	35.50	6.00	< 939.5	21.20	14.30	-1.50%	34.41	146	1726	13.07	-0.65	-17.40	-1.5%
S50M23P950	20.30	4.20	< 929.7	0.00	20.30	-2.53%	19.70	877	4362	12.72	-0.47	-22.20	-2.5%
S50M23P925	11.40	2.50	< 913.6	0.00	11.40	-4.21%	9.70	981	6641	13.53	-0.30	-25.40	-4.2%

ที่มา: สายงานวิจัย บล. เอเชีย พลัส

ภาพรวมการซื้อขาย SET50 INDEX

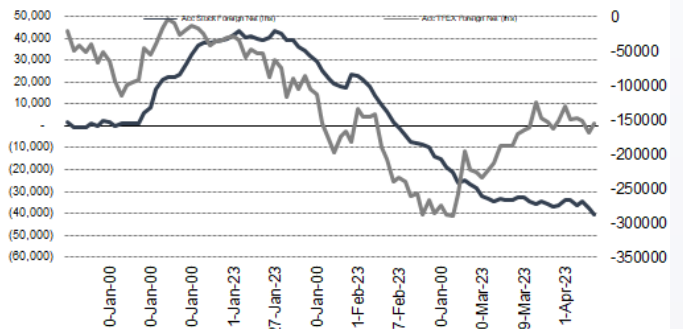
UNDERLYING	Close	Chg	%Chg	สนบการซื้อขาย
SET50	953.80	-7.20	-0.75%	19/4/23

Symbol	Settle	Chg	%Chg	Vol.	OI	OI Chg
S50J23	952.00	-8.4	-0.9%	37	195	-9
S50K23	951.60	-7.6	-0.8%	18	233	-1
S50M23	951.70	-8.9	-0.9%	230,137	400,561	-1,162
S50U23	948.70	-8.7	-0.9%	18,180	45,326	1,011
S50Z23	948.90	-8.7	-0.9%	4,603	22,098	38
S50H24	945.90	-8.0	-0.8%	2,403	3,077	475

SET50 Futures Long(Short) : สิ้นวัน	Long	Short	Net	2 วัน	2 สัปดาห์	1 เดือน
สถาบัน	45,142	43,929	1,213	9,142	14,097	-1,104
ต่างชาติ	99,116	86,681	12,435	-5,200	-31,823	70,001
รายย่อย	111,120	124,768	-13,648	-3,942	17,726	-68,897

ที่มา: สายงานวิจัย บล. เอเชีย พลัส

ความสัมพันธ์สถานะของนักลงทุนต่างประเทศ ในตราสารทุน และ SET50 FUTURES



ที่มา: สายงานวิจัย บล. เอเชีย พลัส

คาดการณ์ SPREAD ณ สิ้นเดือนจาก ASPS MODEL

	เป้าหมาย Spread ธีรย์โกถ - ธีรย์โกถ					
	S50F23	S50G23	S50H23	S50J23	S50K23	S50M23
	ณ 30 ม.ค.66 ณ 27 ก.พ.66 ณ 30 มี.ค.66 ณ 27 เม.ย.66 ณ 30 พ.ค.66 ณ 29 มิ.ย.66					
S50F23						
S50G23	-3.33					
S50H23	-5.93	-2.60				
S50J23	-9.70	-6.37	-3.37			
S50K23	-9.81	-6.47	-3.06	0.31		
S50M23	-8.80	-5.45	-1.64	1.73	1.42	

*สมมติฐานอัตราดอกเบี้ยนโยบายระหว่าง เม.ย. - มิ.ย. 66 เท่ากับ 1.75%

ที่มา: สายงานวิจัย บล. เอเชีย พลัส

SET50 ที่ระดับค่า PER ต่างๆ

SET 50 Sensitivity	PER	ม.ค. 66E	มี.ค. 66E	เม.ย. 66E	พ.ค. 66E	มิ.ย. 66E	ก.ย. 66E	ธ.ค. 66E
PER 15.5	888	902	908	915	922	942	963	
PER 16	917	931	938	945	952	973	994	
PER 16.5	945	960	967	974	981	1,003	1,025	
PER 17	974	989	996	1,004	1,011	1,033	1,056	
PER 17.5	1,003	1,018	1,026	1,033	1,041	1,064	1,087	
PER 18	1,031	1,047	1,055	1,063	1,071	1,094	1,118	
PER 18.5	1,060	1,076	1,084	1,092	1,100	1,125	1,149	
PER 19	1,088	1,105	1,113	1,122	1,130	1,155	1,180	

ที่มา: สายงานวิจัย บล. เอเชีย พลัส



SINGLE STOCK FUTURES

Long SCGPM23

คาดการณ์กำไรสุทธิ 1Q66 เพิ่มขึ้น 166%QoQ อยู่ที่ 1,196 ล้านบาท หลายปัจจัยลบเริ่มผ่อนคลายลง ทั้งเรื่องต้นทุนวัตถุดิบ ต้นทุนพลังงาน และการส่งออกสินค้าไปประเทศจีน ราคาหุ้นที่ปรับฐานลงมาแล้ว 25% ในช่วง 3 เดือน น่าจะเป็นการตอบรับปัจจัยลบดังกล่าวไปแล้ว โดย Upside ราคาหุ้นที่กลับมาเปิดกว้าง ราคาเป้าหมายปี 66 เท่ากับ 56.00 บาท ราคาหุ้นรายวัน Spinning Bottom จากโซนแนวรับที่ 42.00+/- บาท พร้อมกับ RSI เกิดสัญญาณ Bullish Divergence บ่งชี้ Downside ที่จำกัด เป้าหมายช่วงสั้นที่ 45.00 บาท

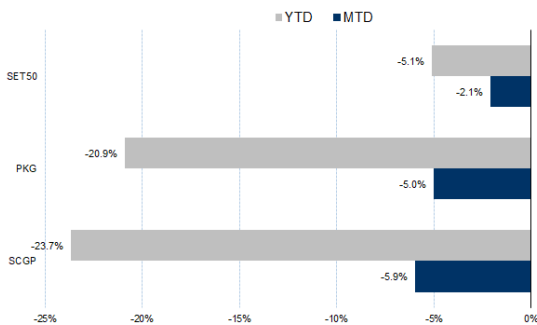
กลยุทธ์การลงทุน

แนะนำ Long SCGPM23 บริเวณ 43.50 บาท เป้าทำกำไร 45.00 บาท และ Cut Loss 0.50 บาทจากทุน

Future							Underlying	
Future	Settle Price	Basis	Vol	OI	OI Change	Leverage	Upside	PER 66F
SCGPM23	43.75	0.25	293	4185	-94	-	11.71%	28.86

ที่มา: สายงานวิจัย บล. เอเชีย พลัส

HISTORICAL PRICE



ที่มา: สายงานวิจัย บล. เอเชีย พลัส

TECHNICAL CHART



ที่มา: สายงานวิจัย บล. เอเชีย พลัส



Long BGRIMM23

ช่วงสั้นคาดการณ์กำไรงวด 1Q66 ยังเติบโตต่อเนื่อง QoQ จากค่า Ft งวดใหม่ที่เพิ่มขึ้น และราคา ก๊าซฯที่คาดว่าจะลดลง รวมถึงปริมาณขายไฟฟ้าโดยรวมที่คาดว่าจะกลับมาฟื้นตัว ต่อจากนี้ หลังจากผ่านพ้นจุดต่ำสุดในช่วง 3Q65 ไปแล้ว Upside สูงกว่า 20.80%

ราคาหุ้นอยู่ในลักษณะฟื้นตัวจากแนวโน้มขาลง โมเมนตัมระยะสั้นเริ่มกลับมาดีขึ้น หลังจากยืนเส้น EMA 10 วันได้ มีโอกาสเปิด Upside โดยมีเป้าหมายช่วงสั้นที่ 21.10 บาท

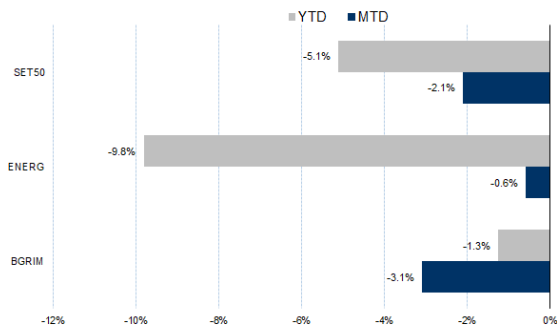
กลยุทธ์การลงทุน

แนะนำถือ Long BGRIMM23 ทุน 39.25 บาท เป้าทำกำไร 41.00 บาท และ Cut Loss 0.50 บาทจากทุน

Future							Underlying	
Future	Settle Price	Basis	Vol	OI	OI Change	Leverage	Upside	PER 66F
BGRIMM23	38.75	-0.50	533	3590	109	6.38	1.27%	81.53

ที่มา: สายงานวิจัย บล. เอเชีย พลัส

HISTORICAL PRICE



ที่มา: สายงานวิจัย บล. เอเชีย พลัส

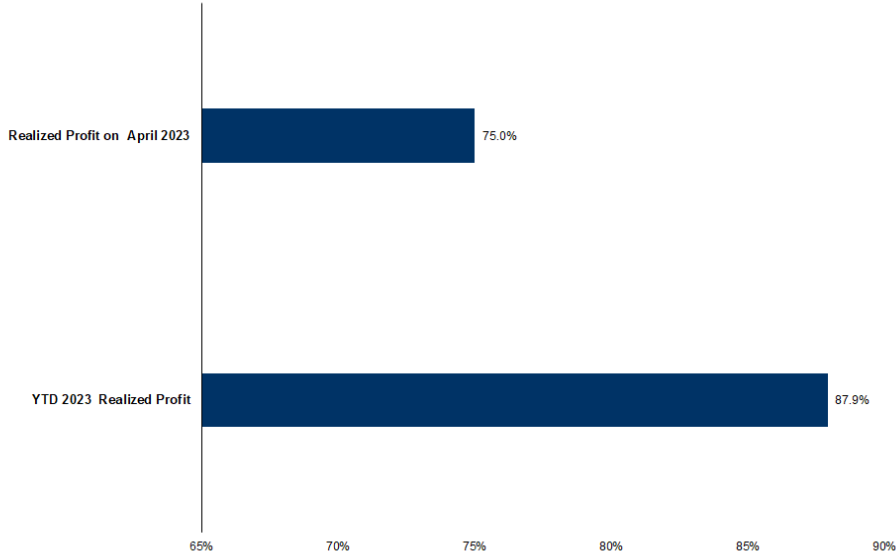
TECHNICAL CHART



ที่มา: สายงานวิจัย บล. เอเชีย พลัส



TRACKING PERFORMANCE



หมายเหตุ การคำนวณผลตอบแทนจะใช้ราคาเปิดในวันแนะนำเป็นต้นทุน เทียบกับราคาปิดล่าสุด เป็นผลตอบแทนสะสมจนกว่าจะถึงวันที่ฝ่ายวิจัยแนะนำให้ปิดสถานะทำกำไร/ตัดขาดทุน

ที่มา: สายงานวิจัย บล. เอเชีย พลัส

TOP 20 MOST ACTIVE VOLUME

	Future	Settle Price	Basis	Vol	OI	OI Change	Leverage	Resistance	Support	
1	KTCM23	53.8	53.75	69,351	7,059	-	47,743	17.45	55.00	51.92
2	SIRIM23	1.81	1.81	11,517	26,840	-	3,502	15.44	1.86	1.80
3	KTBM23	16.67	16.7	7,238	19,604	-	6,600	19.63	16.84	16.60
4	ESSOM23	8.48	8.65	6,026	18,151	-	5,976	9.49	8.58	8.50
5	CPALLM23	63.54	64	2,317	3,645	-	1,239	14.97	63.62	62.42
6	GUNKULM23	3.95	3.96	2,239	123,057	-	11	19.36	4.17	3.95
7	IRPCM23	2.44	2.4	2,160	32,124	-	915	8.54	2.48	2.47
8	TRUEM23	7.99	7.95	2,066	18,567	-	530	12.42	8.05	7.98
9	IVLM23	33.74	33.75	2,059	12,669	-	192	9.62	34.35	33.20
10	JMTM23	39.66	39	2,035	6,646	-	1,496	-	43.01	40.87
11	BANPUM23	9.64	9.6	1,917	49,773	-	366	16.03	9.72	9.58
12	GULFM23	52.92	53	1,856	17,077	-	1,707	2.72	53.70	51.87
13	EAM23	73.62	73.75	1,639	22,110	-	718	15.81	76.70	73.61
14	CBGM23	81.5	81.25	1,497	5,458	-	953	6.56	84.51	80.80
15	BAMM23	13.18	13.5	1,381	14,082	-	367	-	13.29	12.95
16	PTTEPM23	157.48	158	1,296	3,796	-	297	16.78	168.55	157.45
17	PSLM23	13.71	13.9	1,218	3,355	-	301	14.76	14.11	13.71
18	KBANKM23	131.73	131.5	1,150	7,366	-	560	11.21	133.94	131.00
19	TTBM23	1.42	1.42	1,141	14,327	-	1,009	-	1.43	1.41
20	AAVM23	2.73	2.74	1,133	69,393	-	51	8.48	2.76	2.66

ที่มา: สายงานวิจัย บล. เอเชีย พลัส



GOLD FUTURES

ราคาทองคำตลาดสหรัฐเมื่อคืน ปิดใกล้เคียงวันก่อนหน้าที่ 2,005 เหรียญฯ เนื่องจากขาดปัจจัยใหม่มาขับเคลื่อน ขณะเดียวกันก็มีแรงกดดันจากจากการตีตัวของอัตราผลตอบแทนพันธบัตรสหรัฐ และการแข็งค่าของค่าเงินดอลลาร์ หลังเจ้าหน้าที่ธนาคารกลางสหรัฐรายหนึ่ง (เฟด) แสดงความเห็นที่เฟดจะปรับขึ้นอัตราดอกเบี้ยอีก 1 ครั้งในเดือน พ.ค. นี้ ก่อนจะพักเพื่อพิจารณาถึงผลกระทบต่อเศรษฐกิจจากการที่เฟดใช้นโยบายคุมเข้มทางการเงิน หนุนให้ Dollar Index ขยับขึ้น 0.22% ปิดที่ 101.94 จุด สำหรับรอบสัปดาห์นี้ ทางสหรัฐจะเปิดเผยยอดขายบ้านมือสอง, จำนวนผู้ขอรับสวัสดิการว่างงานรายสัปดาห์ รวมถึงการแสดงความเห็นของบรรดาเจ้าหน้าที่ธนาคารกลางสหรัฐ (เฟด) เพื่อประเมินแนวโน้มอัตราดอกเบี้ยของเฟดในการประชุมครั้งต่อไป

กลยุทธ์การลงทุน

ราคาทองคำ GF10J23 เมื่อคืน ลดลง 60 บาท ปิดที่ 32,650 บาท (เทียบเท่า 1,996.6 เหรียญฯ) สูงกว่าราคาทองคำตลาด spot ล่าสุดที่เคลื่อนไหวบริเวณ 1,995 เหรียญฯ คาดราคา GF10J23 วันนี้จะอยู่ในกรอบ 32,500-32,800 บาท ฝ่ายวิจัยคงแนะนำ Trading GF10J23 บริเวณ 1,980-2,010 เหรียญฯ หรือ 32,380-32,870 บาท และกำหนดจุด cut loss 100 บาทจากทุน เพื่อป้องกันความเสี่ยง หากราคาทองคำเคลื่อนไหวไหวผิดจากคาด

GOLD SPOT



ที่มา: สายงานวิจัย บล. เอเชีย พลัส

Gold Online Futures

	Last	Chg	%Chg	Vol	OI	OI Chg
GOM23	2,027	-4	0.21	41,609	18,133	2860
GOU23	2,056	5	0.23	2,810	2,207	876

Mini Gold Futures

	Last	Chg	%Chg	Vol	OI	OI Chg
GF10J23	32,710	70	0.21	3,186	5,166	223
GF10M23	32,850	110	0.34	2,976	6,205	143
GF10Q23	32,890	90	0.27	998	2,227	-98

ที่มา: สายงานวิจัย บล.เอเชีย พลัส

หมายเหตุ : ราคาปิดของ Gold Futures (Night Session) Settle ณ เวลา 22.00 น. และปริมาณการซื้อขายเกิดขึ้นในช่วงเวลา 19.30-22.30 น.



GOLD ONLINE FUTURES (GOM23)

ทิศทางราคาทองคำ ทำฐานได้แกร่งเหนือ EMA 10 วัน พร้อมจังหวะ Higher Low ด้วย Bullish Breakout ประเมินแนวโน้มโดยรวมยังเป็นขาขึ้น คาดกรอบ \$2000-\$2030
Gold Online: แนะนำ Trading GOM23 ที่ \$2000-2030 และ Cut loss \$3

GOM23



ที่มา: สายงานวิจัย บล. เอเชีย พลัส

BASIS ระหว่าง GOM23-GOLD SPOT



ที่มา: สายงานวิจัย บล. เอเชีย พลัส

การแปลงราคาทองคำให้เป็นบาท

	FX (บาท/ USD)				
	33.50	33.75	34.00	34.25	34.50
1,900	30,255	30,480	30,706	30,932	31,158
1,930	30,732	30,962	31,191	31,420	31,650
1,960	31,210	31,443	31,676	31,909	32,142
1,990	31,688	31,924	32,161	32,397	32,634
2,020	32,165	32,406	32,646	32,886	33,126
2,050	32,643	32,887	33,130	33,374	33,618
2,080	33,121	33,368	33,615	33,862	34,110
2,110	33,599	33,849	34,100	34,351	34,602
2,140	34,076	34,331	34,585	34,839	35,094

ที่มา: สายงานวิจัย บล. เอเชีย พลัส

คำนวณกำไรขาดทุนของ MINI GOLD FUTURES

มีสกุลเงินรายย่อย
(ค่าธรรมเนียม 98.10 บาท/สัญญา/ข้าง)

ราคาปิด future	เปลี่ยนแปลง	กำไร (ขาดทุน)	ค่าธรรมเนียม+ VAT (บาท)	กำไร (ขาดทุน)สุทธิ
32,900.00	250.0	2,500	(210)	2,290
32,850.00	200.0	2,000	(210)	1,790
32,800.00	150.0	1,500	(210)	1,290
32,750.00	100.0	1,000	(210)	790
32,700.00	50.0	500	(210)	290
32,650.00	0.0	-	(210)	(210)
32,600.00	-50.0	(500)	(210)	(710)
32,550.00	-100.0	(1,000)	(210)	(1,210)
32,500.00	-150.0	(1,500)	(210)	(1,710)
32,450.00	-200.0	(2,000)	(210)	(2,210)
32,400.00	-250.0	(2,500)	(210)	(2,710)

ที่มา: สายงานวิจัย บล. เอเชีย พลัส