

GLOBAL DAILY INSIGHT

กลยุทธ์การลงทุนหุ้นต่างประเทศ

BY RESEARCH DIVISION

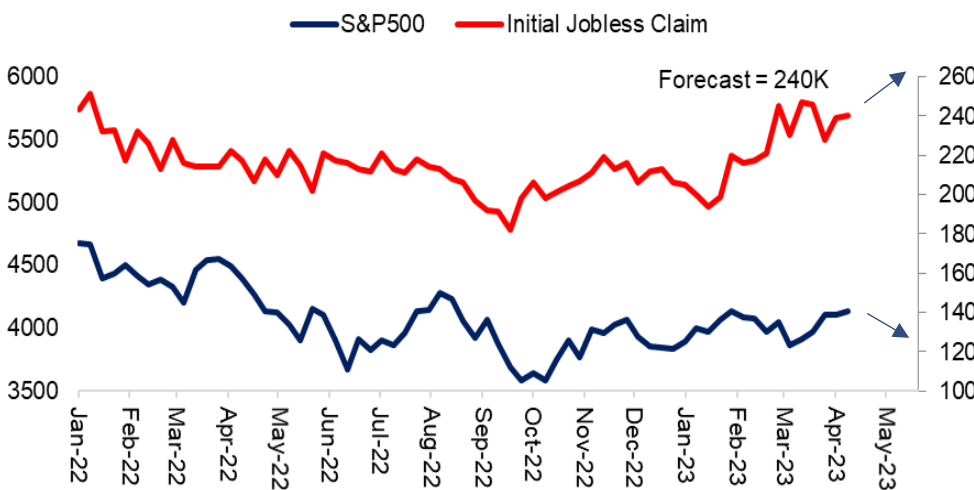
20 เมษายน 2566

MARKET SUMMARY

- หุ้นสหรัฐเผชิญความผันผวนในระหว่างวัน โดยช่วงเปิดตลาดผลตอบแทนพันธบัตรสหรัฐปรับตัวสูงขึ้น กดดันหุ้นสหรัฐปรับตัวลดลงเกือบ 1% ก่อนมีแรงซื้อเข้ามาในช่วงท้ายตลาด โดยวันนี้จะมีการประกาศตัวเลขผู้ขอสวัสดิการการว่างงาน หากสูงกว่าคาดอาจทำให้หุ้นสหรัฐปรับตัวลงเนื่องจากปัจจุบันตลาดให้น้ำหนักกับเรื่องเศรษฐกิจถดถอยมากขึ้น ซึ่งตัวเลขดังกล่าวเป็นตัวสะท้อนความแข็งแกร่งของตลาดแรงงานได้ดี
- ข่าวหุ้นอัปเดต Tesla, Intel, Morgan Stanley, Interactive Brokers, Abbott Laboratories, ASML, IBM, L'Oreal, Seagate Technology, Las Vegas Sands, Wynn Resort, Lam Research, Kuaishou, Tencent

GLOBAL MARKET UPDATE

S&P500 and Initial Jobless Claim



Source: Bloomberg as of 20 Mar 23

	Index	Last Close	1 D
US	Dow Jones	33,897.01	-0.23%
	S&P500	4,154.52	-0.01%
	NASDAQ	12,157.23	0.03%
Europe	STOXX600	468.13	-0.10%
Japan	NIKKEI225	28,606.76	-0.18%
China	CSI300	4,124.56	-0.90%
	HSCE	6,889.01	-1.63%
India	NIFTY50	17,618.75	-0.23%
Thailand	SET	1,580.73	-0.82%
Vietnam	VN30	1,056.14	-0.79%
Gold	Gold Futures	1,995.20	-0.61%
Oil	WTI Oil Futures	79.16	-2.10%
USD	US Dollar Index	101.97	0.22%
	Index	Last Close	bps
Gov. 10Y	US Gov 10Y	3.5908%	2
Yield	TH Gov 10Y	2.5410%	2

RESEARCH DIVISION

บริษัทหลักทรัพย์ เอเชีย พลัส

นิธิกร พิศกน

นักวิเคราะห์ปัจจัยพื้นฐานด้านหลักทรัพย์

เลขทะเบียนนักวิเคราะห์: 118824

เอกวิฐ ศรีภูสิต

ผู้ช่วยนักวิเคราะห์

ศุภพล ตั้งวิเชียร

ผู้ช่วยนักวิเคราะห์

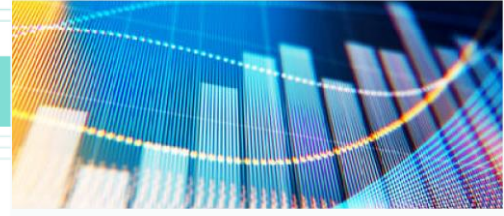
- หุ้นสหรัฐเผชิญความผันผวนในระหว่างวัน โดยช่วงเปิดตลาดผลตอบแทนพันธบัตรสหรัฐปรับตัวสูงขึ้น กดดันหุ้นสหรัฐปรับตัวลดลงเกือบ 1% ก่อนมีแรงซื้อเข้ามาในช่วงท้ายตลาดทำให้หุ้นสหรัฐลดช่วงลบบลงและปิดตัวในกรอบแคบ โดย

วันนี้สหรัฐจะมีการประกาศตัวเลขผู้ขอสวัสดิการการว่างงานครั้งแรก (Initial Jobless Claim) ซึ่งฝ่ายวิจัยคาดจะส่งผลกระทบต่อทิศทางของหุ้นสหรัฐ โดยแต่เดิมดัชนี S&P500 และตัวเลขผู้ขอสวัสดิการการว่างงานมักเป็นไปในทิศทางเดียวกันคือ ผู้ว่างงานเพิ่มขึ้น ส่งผลให้ดัชนีหุ้นสหรัฐปรับตัวขึ้น เนื่องจากในช่วงเวลาที่ผ่านมามีตลาดกังวลเรื่องเงินเฟ้อ อย่างไรก็ตามในปัจจุบันมองว่าหากผู้ขอสวัสดิการว่างงานสูงกว่าที่คาด จะทำให้ตลาดหุ้นสหรัฐปรับตัวลดลงเนื่องจากปัจจุบันตลาดให้น้ำหนักกับเรื่องเศรษฐกิจถดถอยมากขึ้นซึ่งตัวเลขดังกล่าวเป็นตัวสะท้อนความแข็งแกร่งของตลาดแรงงานได้ดี โดยตลาดคาดผู้ขอสวัสดิการการว่างงานครั้งแรกอยู่ที่ 2.4 แสนราย เพิ่มจากครั้งที่ 2.39 แสนราย

- ตลาดหุ้นยุโรปปิดลบเล็กน้อย โดยดัชนี STOXX ของยุโรป -0.1% ส่วนดัชนี CAC-40 ของฝรั่งเศส +0.21%, DAX ของเยอรมนี +0.08% และ FTSE ของอังกฤษ +0.13% หลังเงินเฟ้ออังกฤษรอบเดือน มี.ค. อยู่ที่ระดับ 10.1% ทำให้ยังเป็นประเทศเดียวในทวีปยุโรปที่เงินเฟ้อยังแตะระดับเลข 2 หลักอยู่
- ราคาน้ำมันดิบปรับตัวลง โดยสัญญาซื้อขายล่วงหน้าน้ำมันดิบ WTI -2.10% โดยถูกกดดันจากค่าเงินดอลลาร์ที่แข็งค่าและการลด Position ในสินทรัพย์เสี่ยง แม้สต็อกน้ำมันซึ่งรายงานโดยสำนักงานสารสนเทศด้านพลังงานของรัฐบาลสหรัฐ (EIA) ลดลง ขณะที่ทองคำปรับตัวลดลง โดยโดนกดดันจากดอลลาร์สหรัฐที่แข็งค่าขึ้นเช่นเดียวกัน

MACRO ECONOMIC

- ดัชนี CPI ประเทศอังกฤษเดือน มี.ค. อยู่ที่ 10.1% YoY สูงกว่าคาดที่ 9.8% YoY แต่ลดลงจากเดือนก่อนที่ 10.4% YoY ขณะที่ Core CPI อยู่ที่ 6.2% YoY สูงกว่าคาดที่ 6.0% YoY และเท่ากับเดือนก่อน
- ดัชนี CPI ของยุโรปเดือน มี.ค. อยู่ที่ 6.9% YoY เท่ากับที่ตลาดคาดและลดลงจากเดือนก่อนที่ 8.6% YoY ขณะที่ Core CPI อยู่ที่ 5.7% ยังอยู่ในระดับสูงสุดเป็นประวัติการณ์
- สำนักงานสารสนเทศด้านพลังงานของรัฐบาลสหรัฐ (EIA) เผย สต็อกน้ำมันดิบสหรัฐลดลง 4.6 ล้านบาร์เรล
- FED สาขา Atlanta เผยแบบจำลอง GDP Now ของสหรัฐขยายตัว 2.5% ในไตรมาส 1 ปี 2566



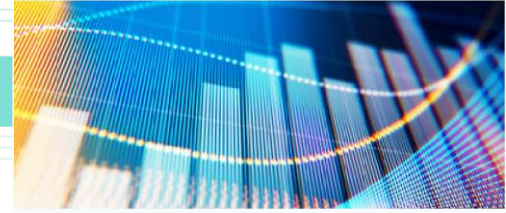
- สมาคมนายธนาคารเพื่อการจำนอง (MBA) ของสหรัฐฯ เผยจำนวนผู้ยื่นขอสินเชื่อเพื่อการจำนองลดลง 8.8% จากสัปดาห์ก่อนเนื่องจากดอกเบี้ยเงินกู้ที่ปรับตัวเพิ่มขึ้น โดยจำนวนผู้ยื่นขอสินเชื่อเพื่อการรีไฟแนนซ์ลดลง 6% จากสัปดาห์ก่อน
- สหภาพรถไฟและขนส่ง (EVG Union) ของเยอรมนีประกาศในวันนี้ (19 เม.ย.) ว่า จะหยุดการให้บริการขนส่งทั่วประเทศในวันศุกร์ เนื่องจากค่าครองชีพสูงขึ้นจากปัญหาเงินเฟ้อ
- มูลค่าการนำเข้าและส่งออกทั้งหมดของเจ้าเจียงในช่วงไตรมาส 1/2566 เพิ่มขึ้น 4.8% YoY โดยแบ่งเป็นการส่งออกขยายตัว 6.1% และการนำเข้าขยายตัว 1%
- ซีทริป (Ctrip) บริษัทท่องเที่ยวออนไลน์ที่ใหญ่ที่สุดในจีนระบุว่า ยอดจองทริปเดินทางข้ามประเทศในช่วงเทศกาลหยุดยาวที่จะถึงนี้เพิ่มขึ้น 157% อย่างไรก็ตามยอดดังกล่าวยังไม่เท่ากับช่วงก่อนโควิดเนื่องจากสายการบินต่างๆยังไม่เปิดให้บริการอย่างเต็มที่
- PBOC มีมติคงอัตราดอกเบี้ย Loan Prime Rate (LPR) ที่ระดับ 3.65% ตามที่ตลาดคาด และเป็นการคงในอัตราเดิมครั้งที่ 9 ติดต่อกัน

STOCK HIGHLIGHT

- **Tesla (TSLA US)** ปรับตัวลง 2.02% หลังจากมีการปรับลดราคายนต์อีกครั้งในสหรัฐฯ โดยบริษัทมีการปรับลดราคารถยนต์ในบางรุ่น อย่าง Model 3 และ Model Y ลง เพื่อกระตุ้นอุปสงค์ท่ามกลางการแข่งขันของรถยนต์ไฟฟ้าที่ร้อนแรง นอกจากนี้บริษัทมีการรายงานผลประกอบการไตรมาส 1 ออกมาหลังตลาดปิดด้วยกำไรที่ออกมาน้อยกว่านักวิเคราะห์คาด จากอัตรากำไรที่หดตัวเนื่องจากผลกระทบของการลดราคารถยนต์และโรงงานแห่งใหม่ใน Austin และ Berlin ส่งผลให้ราคาหุ้น -6.07% ในช่วง After-hours โดยบริษัทเผยแพร่รายได้อยู่ที่ \$23.33 พันล้าน เพิ่มขึ้น 24% YoY แต่น้อยกว่าคาดที่ \$23.35 พันล้าน และ Adj EPS อยู่ที่ 85 เซนต์ ต่ำกว่าคาดที่ 86 เซนต์ ขณะที่อัตรากำไรขั้นต้น ซึ่งเป็นตัวเลขที่นักลงทุนให้ความสนใจ หลังจากบริษัทมีการปรับลดราคายนต์มาอย่างต่อเนื่อง อยู่ที่ 19.3% หดตัวจากช่วงเดียวกันของปีก่อนที่ 29.1% และต่ำกว่าคาดที่ 21.2% สำหรับคาดการณ์ทั้งปีบริษัทยังคงมีมุมมองคงเดิมสำหรับยอดผลิตทั้งสิ้น 1.8 ล้านคัน เทียบกับนักวิเคราะห์คาดที่ 1.84 ล้าน บริษัทเผยว่าถึงแม้จะมีการปรับลดราคายนต์ในหลากหลายภูมิภาค แต่อัตรากำไรจากการดำเนินงานที่ลดลงยังอยู่ใน

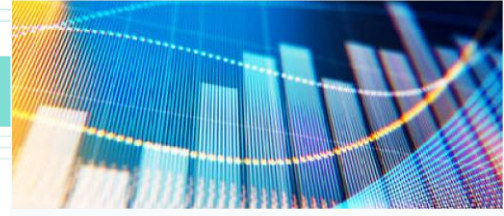
สัดส่วนที่สามารถจัดการได้ รวมทั้งคาดว่าจะการลดต้นทุนการผลิตต่อเนื่อง ทั้งการปรับปรุงระบบการผลิตให้มีประสิทธิภาพ และค่าขนส่งที่ลดลง ยังเป็นจุดที่บริษัทมุ่งเน้นในการเพิ่มอัตรากำไรเมื่อมีการขยายขนาดที่ใหญ่ขึ้น

- **Intel (INTC US)** ปรับลง 2.14% หลังบริษัทประกาศหยุดผลิตและจำหน่ายชิพ Blockscape 1000 Serie ซึ่งเป็นชิพสำหรับการชุดเหมือนบิทคอยน์ แม้จะเริ่มผลิตชิพมาได้เพียงหนึ่งปี โดยจะหยุดรับคำสั่งซื้อตั้งแต่ตุลาคมปีนี้และหยุดการส่งมอบในเมษายนปีหน้า ทั้งนี้การหยุดผลิตชิพดังกล่าวเป็นไปตามกลยุทธ์ IDM 2.0 ซึ่งจะส่งต่อให้บริษัทรับจ้างผลิตแทน ขณะที่โรงงานของบริษัทจะเน้นผลิตชิพรุ่นใหม่ที่มีขนาดเล็กลง สอดคล้องกับข่าวเมื่อสัปดาห์ที่ผ่านมาว่าบริษัทเตรียมผลิตชิพสำหรับ next-generation smartphone ร่วมกับ Arm หรือบริษัทลูกของ Softbank
- **TSMC (TSM US)** ปรับลง 1.03% หลัง Wall Street Journal รายงานบริษัทอยู่ระหว่างการศึกษาการลงทุนในสหรัฐตาม Chip Act แต่มีโอกาสปฏิเสธการลงทุนเนื่องจากข้อตกลงที่ไม่ลงตัว โดยสื่อเผยว่า TSMC กังวลต่อเงื่อนไขการลงทุนซึ่งจะต้องแบ่งส่วนของกำไรให้ภาครัฐหากมีกำไรเกินกว่าที่ตั้งเป้าไว้ รวมถึงกังวลต่อโรงงานผลิตชิพเดิมที่ Arizona ที่อาจถูกจำกัดกำไรด้วยเงื่อนไขของกฎหมายดังกล่าว ทั้งนี้สหรัฐได้ประกาศใช้ Chip Act มาตั้งแต่สิงหาคมปี 2022 เพื่อดึงดูดการลงทุนด้านเซมิคอนดักเตอร์ ผ่านการลดหย่อนภาษีและมาตรการอื่นๆ รวม \$5.2 หมื่นล้าน แต่มีเงื่อนไขที่สำคัญคือการแบ่งกำไรให้ภาครัฐ รวมถึงต้องเปิดเผยแผนและคาดการณ์ยอดขายอย่างละเอียดต่อรัฐ
- **Morgan Stanley (MS US)** ปรับขึ้น 0.67% หลังรายได้และกำไร 1Q23 ดีกว่าคาด โดยมีรายได้ที่ \$1.45 หมื่นล้าน หดตัว 1.9%YoY แต่ดีกว่าคาดที่ \$1.41 หมื่นล้าน ซึ่งแบ่งเป็นรายได้บริหารสินทรัพย์ \$6.56 พันล้านเติบโต 11%YoY และดีกว่าคาดที่ \$6.48 พันล้าน รายได้ซื้อขายหุ้นหดตัว 14%YoY และต่ำกว่าคาดที่ \$2.86 พันล้าน ด้านรายได้ซื้อขายตราสารหนี้หดตัว 12%YoY มาที่ \$2.58 พันล้านแต่ดีกว่าคาดที่ \$2.42 พันล้าน ด้านค่าธรรมเนียม Investment Banking หดตัว 24%YoY มาที่ \$1.25 พันล้านแต่ดีกว่าคาดที่ \$1.12 พันล้าน ขณะที่กำไรสุทธิหดตัว 17.5%YoY มาที่ \$1.70 ต่อหุ้นซึ่งดีกว่าคาดที่ \$1.67 ต่อหุ้น เงินฝากรวมอยู่ที่ \$3.48 แสนล้านลดลง 3.7%YoY และน้อยกว่าคาดที่ \$3.52 แสนล้าน



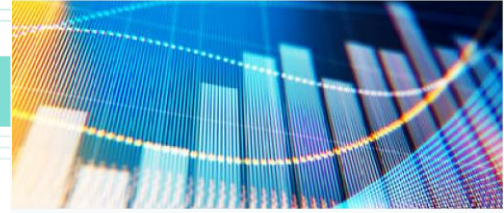
ขณะที่อัตราส่วนทุนสำรอง CET1 ratio อยู่ที่ 15.1% ตามคาดเพิ่มขึ้นจาก 14.5% ในปีก่อน

- **Interactive Brokers (IBKR US)** โบรกเกอร์หลักทรัพย์สหรัฐ ปรับลง 0.76% หลังเผยกำไร 1Q23 ต่ำคาด โดยมีรายได้ที่ \$1.02 พันล้านเติบโต 47%YoY แต่ต่ำกว่าคาดที่ \$1.06 พันล้าน ขณะที่กำไรเติบโต 64.6%YoY มาที่ \$1.35 ต่อหุ้น แต่ยังคงต่ำกว่านักวิเคราะห์คาดที่ \$1.40 ต่อหุ้น ด้านจำนวนบัญชีทั้งหมดอยู่ที่ 2.20 บัญชีเพิ่มขึ้น 21%YoY อย่างไรก็ตามมูลค่าหุ้นของลูกค้ำรวมหดตัว 3.6%YoY มาที่ \$3.43 แสนล้านซึ่งน้อยกว่าคาดที่ \$3.51 แสนล้าน
- **Abbott Laboratories (ABT US)** ผู้ผลิตและจำหน่ายอุปกรณ์การแพทย์และสุขภาพ ปรับขึ้น 7.82% จากกำไร 1Q23 ที่ดีกว่าคาดแม้รายได้ชุดตรวจโควิดลดลง โดยบริษัทมีรายได้ที่ \$9.75 พันล้านลดลง 18%YoY แต่ดีกว่าคาดที่ \$9.65 พันล้าน ซึ่งแบ่งเป็นรายได้อุปกรณ์การแพทย์ \$3.9 พันล้านเติบโต 9.4%YoY และดีกว่าคาดที่ \$3.72 พันล้าน รายได้ชุดตรวจโรค (Diagnostic sales) ลดลง 49%YoY มาที่ \$2.69 พันล้านซึ่งต่ำกว่าคาดที่ \$2.87 พันล้าน ขณะที่รายได้ผลิตภัณฑ์เสริมอาหาร และการดูแลเบาหวานเติบโต 3.9%YoY และ 17%YoY ตามลำดับและดีกว่าคาด ด้านอัตรากำไรปกติอยู่ที่ 55.9% ลดลงจากปีก่อนหน้าที่ 59.1% แต่ยังคงสูงกว่าคาดที่ 55.8% ขณะที่กำไรปกติอยู่ที่ \$1.03 ต่อหุ้นหดตัว 40.4%YoY แต่ยังคงดีกว่าคาดที่ \$0.99 ต่อหุ้น ทั้งนี้บริษัทคงเป้ากำไรทั้งปีที่ \$4.30 - \$4.50 ต่อหุ้นซึ่งสูงกว่านักวิเคราะห์คาดที่ \$4.38 ต่อหุ้น
- **ASML (ASML NA)** ปรับตัวลง 3.69% หลังบริษัทเผยยอดคำสั่งซื้อต่ำสุดนับตั้งแต่ปี 2020 เช่นเดียวกับผู้ผลิตชิปรายใหญ่รายหลาย รวมทั้ง Samsung ที่มีการลดการใช้จ่ายลงในช่วงขาลงของอุตสาหกรรม ขณะที่บริษัทยังคงให้แนวโน้มไตรมาสที่ 2 ออกมาเหนือกว่านักวิเคราะห์คาด และยังคงมีมุมมองการเติบโตคงเดิมสำหรับทั้งปี โดยไตรมาส 1 รายได้อยู่ที่ 6.75 พันล้านยูโร เพิ่มขึ้น 4.9% QoQ ดีกว่าคาดที่ 6.31 พันล้านยูโร ในส่วนของอัตรากำไรขั้นต้นอยู่ที่ 50.6% ดีกว่าคาดที่ 49.8% และ กำไรสุทธิอยู่ที่ 1.96 พันล้านยูโร เพิ่มขึ้น 7.6% QoQ ดีกว่าคาดที่ 1.62 พันล้านยูโร ขณะที่ยอดคำสั่งซื้ออยู่ที่ 3.75 พันล้านยูโร ลดลง 41% QoQ และต่ำกว่าคาดที่ 5.59 พันล้านยูโร สำหรับแนวโน้มไตรมาส 2 บริษัทคาดรายได้จะอยู่ในช่วง 6.5-7.0 พันล้านยูโร ดีกว่าคาดที่ 6.42 พันล้านยูโร และอัตรา



กำไรคาดว่าจะอยู่ในช่วง 50%-51% เทียบกับนักวิเคราะห์คาดการณ์ที่ 50.7% สำหรับมุมมองทั้งปี บริษัทยังคงมองการเติบโตของรายได้ที่ประมาณ 25%

- **IBM (IBM US)** ปรับตัวขึ้น 1.73% หลังรายงานกำไรไตรมาส 1 ออกมาดีกว่าที่นักวิเคราะห์คาดการณ์จากอัตรากำไรที่เพิ่มขึ้นท่ามกลางความต้องการในส่วนธุรกิจซอฟต์แวร์และการควบคุมต้นทุน โดยรายได้รวมอยู่ที่ \$14.25 พันล้าน เพิ่มขึ้น 0.4% YoY เทียบกับนักวิเคราะห์คาดการณ์ที่ \$14.33 พันล้าน ในส่วนของอัตรากำไรขั้นต้นอยู่ที่ 53.7% เพิ่มขึ้นจากช่วงเดียวกันของปีก่อนหน้าที่ 52.9% และดีกว่าคาดการณ์ที่ 53% และ EPS อยู่ที่ \$1.36 ดีกว่าคาดการณ์ที่ \$1.27 สำหรับทั้งปีบริษัทคาดการณ์รายได้จะเติบโตประมาณ 3%-5% และกระแสเงินสดคาดว่าจะอยู่ที่ประมาณ \$10.5 พันล้าน เพิ่มขึ้น \$1 พันล้าน จากปีก่อน
- **L'Oreal (OR FP)** เผยรายได้ไตรมาส 1 เติบโตดีกกว่านักวิเคราะห์คาดการณ์ ด้วยการเติบโตอย่างแข็งแกร่งในสหรัฐและยุโรป เนื่องจากผู้บริโภคไม่ได้กังวลต่อราคาสินค้าที่ปรับตัวขึ้น ขณะที่ในฝั่งจีนยังไม่ได้รับประโยชน์จากการผ่อนคลายมาตรการโควิดสักเท่าไร โดยรายได้รวมของบริษัทอยู่ที่ 10.38 พันล้านยูโร เพิ่มขึ้น 15% YoY ดีกว่านักวิเคราะห์คาดการณ์ที่ 9.79 พันล้านยูโร ขณะที่อัตรากำไรเติบโตของยอดขายในร้านค้าเดิมในฝั่งยุโรป และ อเมริกาเหนือ เติบโต 16% และ 16.6% ตามลำดับ ดีกว่านักวิเคราะห์คาดการณ์ที่ 6.96% และ 7.73% ในฝั่งตลาดจีนยอดขายในสินค้าหรูค่อนข้างทรงตัวเนื่องจากปริมาณสินค้าคงคลังที่อยู่ในระดับต่ำ ขณะที่ความต้องการของผู้บริโภคและความหนาแน่นในร้านค้าเริ่มฟื้นตัวกลับมาตั้งแต่เดือนกุมภาพันธ์
- **Seagate Technology (STX US)** ผู้ผลิตและจำหน่ายอุปกรณ์บันทึกข้อมูลหรือฮาร์ดดิสก์ ถูกกระทรวงพาณิชย์สหรัฐสั่งปรับ \$300 ล้านจากการละเมิดข้อตกลงการส่งออกเทคโนโลยีให้แก่ Huawei ในจีน โดยภาครัฐกล่าวหาว่า Seagate ได้ส่งมอบฮาร์ดดิสก์ กว่า 7.4 ล้านชิ้นมูลค่ารวม \$1.1 พันล้านให้แก่ Huawei ผ่านบริษัทลูกในสิงคโปร์ซึ่งละเมิดกฎการส่งออกของ Biden ขณะที่ Seagate ตกลงชดเชยความเสียหายแก่รัฐโดยการแบ่งจ่ายค่าปรับครั้งละ \$15 ล้านต่อไตรมาสเป็นเวลา 5 ปีเริ่มตั้งแต่ตุลาคมนี้
- **Las Vegas Sands (LVS US)** ปรับขึ้น 4.87% ช่วง After-hour หลังประกาศงบ 1Q23 ดีกว่าคาด โดยบริษัทเผยกำไรปกติที่ \$0.28 ต่อหุ้นพลิกจากขาดทุน \$0.40 ต่อหุ้นในปีก่อนและดีกว่าคาดการณ์กำไร \$0.20 ต่อหุ้น ด้าน Adjusted EBITDA อยู่



- ที่ \$721 ล้านเพิ่มขึ้นจาก \$37 ล้านในปีก่อนซึ่งดีกว่าคาดที่ \$554 ล้าน ด้านรายได้เติบโต 124% มาที่ \$2.12 พันล้านทำจุดสูงสุดตั้งแต่ 1Q20 และดีกว่าคาดที่ \$1.83 พันล้าน ทั้งนี้ผลการดำเนินงานที่ดีกว่าคาดมาจากการฟื้นตัวในมาเก๊าและสิงคโปร์ ขณะที่ผู้บริหารคาดเห็นการฟื้นตัวต่อเนื่องจากการเดินทางในจีนและฮ่องกง
- **Wynn Resort (WYNN US)** ปรับขึ้น 3.10% ช่วง After-hour
 - **Lam Research (LRCX US)** ผู้ผลิตเครื่องผลิตชิพ ปรับขึ้น 0.96% ช่วง After-hour หลังประกาศรายได้ 1Q23 ที่ดีกว่าคาด โดยเผยรายได้ที่ \$3.87 พันล้าน ลดลง 4.6%YoY แต่ดีกว่าคาดที่ \$3.82 พันล้าน ขณะที่กำไรหดตัว 20%YoY มาที่ \$814 ล้านหรือ \$6.01 ต่อหุ้น ซึ่งต่ำกว่าคาดที่ \$848 ล้าน ทั้งนี้ผู้บริหารคาดรายได้ใน 2Q23 ที่ \$3.1 พันล้านซึ่งต่ำกว่าตลาดคาดที่ \$3.47 พันล้าน และกำไรกำไรที่ \$5 ต่อหุ้นซึ่งต่ำกว่าตลาดคาดเช่นกันที่ \$5.63 ต่อหุ้น
 - **Kuaishou (1024 HK)** ปรับลงกว่า 6% เข้านี้หลัง **Tencent (700 HK)** แจ้งต่อตลาดหลักทรัพย์ว่าขายหุ้น Kuaishou ทิ้งราว 51 ล้านหุ้นหรือ \$2.6 พันล้าน เหลือสัดส่วนการถือที่ 19.02% จาก 20.46%

ที่มา : Bloomberg, CNBC, Reuters , Investing.com, Seeking Alpha, WSJ

Weekly Economic Calendar

Monday, April 17, 2023					
Time	Country	Event	Actual	Forecast	Previous
17.00	EU	Reserve Assets Total (Mar)	1,133.10B		1,096.09B
19.30	US	NY Empire State Manufacturing Index (Apr)	10.80	-18.00	-24.60
Tuesday, April 18, 2023					
09.00	China	Fixed Asset Investment (YoY) (Mar)	5.1%	4.4%	5.5%
09.00	China	GDP (QoQ) (Q1)	2.2%	-0.8%	3.9%
09.00	China	GDP (YoY) (Q1)	4.5%	1.8%	2.9%
09.00	China	Industrial Production (YoY) (Mar)	3.9%	2.6%	2.4%
09.00	China	Retail Sales (YoY) (Mar)	10.6%	7.4%	3.5%
09.00	China	Chinese Unemployment Rate (Mar)	5.3%	5.5%	5.6%
13.00	UK	Average Earnings Index +Bonus (Feb)	5.9%	5.7%	5.7%
13.00	UK	Unemployment Rate (Feb)	3.8%	3.8%	3.7%
19.30	US	Building Permits (MoM) (Mar)	-8.8%	-6.0%	15.8%
19.30	US	Building Permits (Mar)	1.413M	1.450M	1.550M
19.30	US	Housing Starts (MoM) (Mar)	-0.8%	0.4%	7.3%
19.30	US	Housing Starts (Mar)	1.420M	1.400M	1.432M
Wednesday, April 19, 2023					
11.30	Japan	Industrial Production (MoM) (Feb)	4.6%	4.5%	4.5%
13.00	UK	Core CPI MoM (MoM) (Mar)	0.9%	0.6%	1.2%
13.00	UK	Core CPI (YoY) (Mar)	6.2%	6.0%	6.2%
13.00	UK	CPI (MoM) (Mar)	0.8%	0.5%	1.1%
13.00	UK	CPI (YoY) (Mar)	10.1%	9.9%	10.4%
16.00	EU	Core CPI (MoM) (Mar)	1.3%	1.2%	1.2%
16.00	EU	Core CPI (YoY) (Mar)	5.7%	5.6%	5.7%
16.00	EU	CPI (YoY) (Mar)	6.9%	6.9%	6.9%
16.00	EU	CPI (MoM) (Mar)	0.9%	0.9%	0.8%
Thursday, April 20, 2023					
06.50	Japan	Exports (YoY) (Mar)	4.3%	7.1%	6.5%
06.50	Japan	Imports (YoY) (Mar)	7.3%	11.4%	8.3%
06.50	Japan	Trade Balance (Mar)	-754.5B		-898.1B
13.00	Germany	German PPI (MoM) (Mar)			-0.3%
13.00	Germany	German PPI (YoY) (Mar)			15.8%
19.30	US	Philadelphia Fed Manufacturing Index (Apr)		-15.6	-23.2
19.30	US	Existing Home Sales (Mar)		4.49M	4.58M
21.00	US	Existing Home Sales (MoM) (Mar)		5.0%	14.5%
Friday, April 21, 2023					
06.30	Japan	National Core CPI (YoY) (Mar)		3.1%	3.1%
06.30	Japan	National CPI (YoY) (Mar)			3.3%
07.30	Japan	Manufacturing PMI (Apr)			49.2
14.00	UK	Core Retail Sales (YoY) (Mar)		-4.7%	-3.3%
14.00	UK	Core Retail Sales (MoM) (Mar)		0.1%	1.5%
14.00	UK	Retail Sales (YoY) (Mar)		-4.7%	-3.5%
14.00	UK	Retail Sales (MoM) (Mar)			1.2%
14.15	French	French Services PMI (Apr)		52.5	53.9
14.30	Germany	German Manufacturing PMI (Apr)			44.7
14.30	Germany	German Services PMI (Apr)			53.7
15.00	EU	Manufacturing PMI (Apr)		49.0	47.3
15.00	EU	Services PMI (Apr)		52.5	55.0
20.45	US	Manufacturing PMI (Apr)		47.0	49.2
20.45	US	Services PMI (Apr)			52.6

ที่มา: Investing.com