

ขาดปัจจัยขับเคลื่อนตลาด

บรรยากาศการซื้อขายค่อนข้างเงียบเหงา ขณะที่ SET Index เคลื่อนไหวในกรอบแคบๆ สะท้อนให้เห็นถึงภาวะของตลาดหุ้นที่ขาดปัจจัยใหม่ๆ ที่มีน้ำหนัก เข้ามาขับเคลื่อน โดยปัจจัยในบ้านเราส่วนใหญ่เป็นเรื่องนโยบายของพรรคการเมืองต่างๆ ที่ถูกนำเสนอออกมาเพื่อที่จะดึงดูดคะแนนนิยม ซึ่งนโยบายส่วนใหญ่ก็มุ่งเน้นไปในเรื่องปากท้อง ผ่านการให้เงินสนับสนุนแก่ครัวเรือนในรูปแบบต่างๆ ไม่ว่าจะเป็นบัตรสวัสดิการ เบี้ยยังชีพ การโอนเงินเข้า E-Wallet การปรับขึ้นค่าแรงขั้นต่ำ ซึ่งนโยบายเหล่านี้หากถูกดำเนินการได้จริง ก็อาจเป็นตัวแปรที่ช่วยกระตุ้นเศรษฐกิจได้ในระยะสั้น แต่ต้องแลกมาด้วยภาระของงบประมาณซึ่งปกติบ้านเราก็มักจัดทำงบประมาณแบบขาดดุลมาเกือบตลอดเวลา (20 ปีที่ผ่านมา มีทั้งบสมดุลงบ 2 ปี อีก 18 ปี ขาดดุล) ซึ่งก็จะทำให้หนี้สาธารณะสูง กดดันศักยภาพการเติบโตในระยะยาว ประเมินว่า SET Index น่าจะผันผวนในกรอบแคบ และมีปริมาณการซื้อขายเบาบาง คาดวันนี้อยู่ในกรอบ 1550 – 1570 จุด ในทางกลยุทธ์ แนะนำให้ทยอยสะสมหุ้นพื้นฐานดีเข้าพอร์ต Top Pick วันนี้เลือก BEM, CPALL และ SCGP

SUPPORT & RESISTANCE

แนวรับ 1,550 จุด
แนวต้าน 1,570 จุด

TOP PICKS

BEM FV@B 11.50
CPALL FV@B 72.00
SCGP FV@B 56.00

รายละเอียดนโยบายแต่ละพรรค คาดใช้งบประมาณ เท่าไหร่?

Logo	พรรค	จำนวนนโยบาย	รวมวงเงินทั้งหมด (ล้านบาท)	ตัวอย่างนโยบายที่ใช้งบเงินสูง	วงเงินที่ต้องใช้ (ล้านบาท/ปี)
	เพื่อไทย	70	3,000,000	เติมเงินกระเป๋าดิจิทัล 10,000 บาท บริหารจัดการน้ำ ไม่ท่วม ไม่แล้ง สวัสดิการผู้สูงอายุ	560,000 500,000 300,000
	ภูมิใจไทย	10	2,563,002	Land Bridge อ่าวไทย-อันดามัน ภาษีบ้านเกิดเมืองนอน (Hometown Tax) เงินกู้ฉุกเฉิน 50,000 บาท	1,700,000 101,334 700,000
	ก้าวไกล	52	1,288,610	สวัสดิการผู้สูงอายุ 3,000 บาท/เดือน เพิ่มงบจังหวัดจัดการตนเอง สวัสดิการทุกช่วงวัย	500,000 200,000 98,500
	พลังประชารัฐ	14	1,000,000	เบี้ยยังชีพผู้สูงอายุ แม่-บุตร-ธิดา ประชารัฐ บัตรประชารัฐ 700 และฟรีประกันชีวิตประชารัฐ	495,658 174,216 128,392
	ประชาชาติ	11	685,400	Startup-SME ต้องมีไม่เกิน 3 แสนล้านบาท ธนาคารหมู่บ้านแห่งละ 2 ล้านบาท ชาวนานับ 3 หมื่นบาทต่อครัวเรือน	300,000 160,000 97,000
	รวมไทยสร้างชาติ	11	250,000	บัตรสวัสดิการพลัส 1,000 บาท/คน/เดือน เบี้ยยังชีพผู้สูงอายุ 1,000 บาท/คน/เดือน คนละครึ่งภาค 2 จำนวน 26 ล้านสิทธิ์	71,000 40,000 40,000

ที่มา : กกต. , ฝ่ายวิจัย ASPS

RESEARCH DIVISION

บริษัทหลักทรัพย์ เอเซีย พลัส

เกศศักดิ์ ทวีธีระธรรม

นักวิเคราะห์ปัจจัยพื้นฐานด้านตลาดทุน และทางเทคนิค
เลขทะเบียนนักวิเคราะห์: 004132

กราด เตียรณปราโมทย์

นักวิเคราะห์ปัจจัยพื้นฐานด้านหลักทรัพย์
เลขทะเบียนนักวิเคราะห์: 075365

กวิต ภัทราพงศ์

นักวิเคราะห์ปัจจัยพื้นฐานด้านหลักทรัพย์
เลขทะเบียนนักวิเคราะห์: 117985

สิริลักษณ์ พันธวงศ์

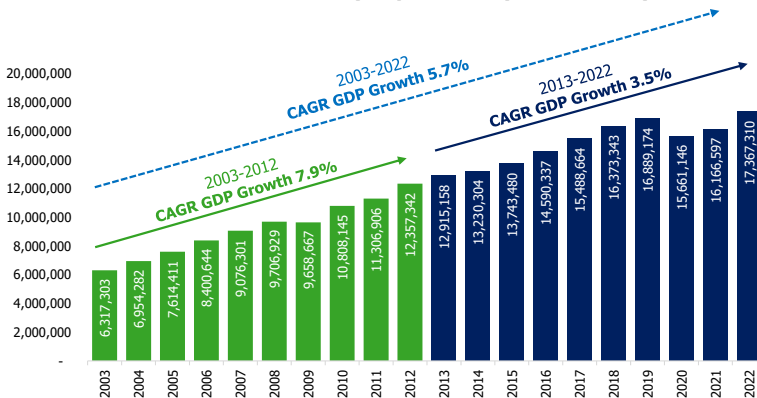
ผู้ช่วยนักวิเคราะห์

เปิดเงินกระตุ้นเศรษฐกิจไทยหลังเลือกตั้ง หวัง GDP โตต่อเนื่อง

เศรษฐกิจไทยในช่วง 10 ปีที่ผ่านมา (ปี 2556-2565) เติบโตเฉลี่ยเพียง 3.5% ซึ่งขยายตัวได้ช้าลงเมื่อเทียบกับช่วงปี 2546-2555 ที่ระดับ 7.9% ขณะที่ช่วงตลอดระยะเวลา 20 ปีล่าสุด เศรษฐกิจบ้านเราเติบโตราวปีละ 5.7%

เศรษฐกิจไทยช่วง 10 ปีที่ผ่านมา ขยายตัวเฉลี่ยเพียงปีละ 3.5%

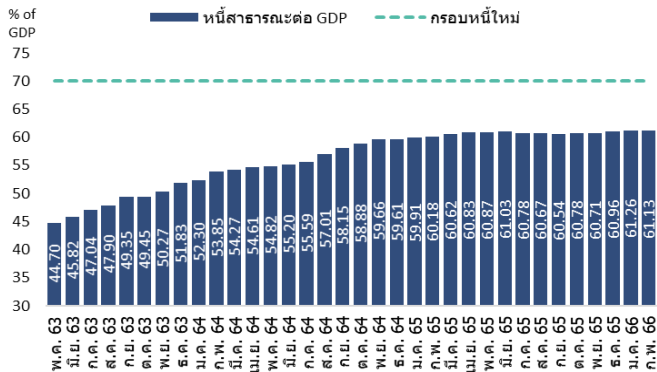
Annual Nominal GDP by Expenditure (THB, Millions)



ที่มา: สศช., ฝ่ายวิจัย ASPS

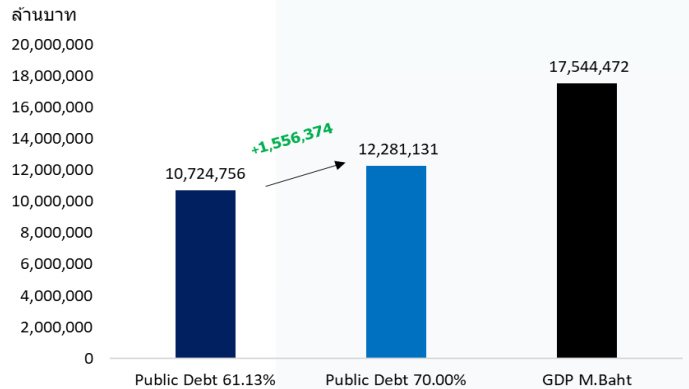
สำหรับความหวังที่จะเข้ามาขับเคลื่อนเศรษฐกิจในบ้านเราหลังจากนี้ คงหนีไม่พ้นปัจจัยทางการเมืองที่เหลือเวลาอีกไม่ถึง 1 เดือน ก็จะถึงกำหนดการเลือกตั้งทั่วไป โดยการกำหนดนโยบายของแต่ละพรรคเป็นประเด็นที่ต้องติดตาม หลังพรรคการเมืองต่างๆ ก็ได้มีการนำเสนอแนวนโยบายเชิงรุก เพื่อที่จะดึงดูดฐานเสียงผู้มีสิทธิ์เลือกตั้งให้ได้มากที่สุด ขณะที่งบประมาณที่จะต้องใช้งบรองรับการใช้จ่ายตามนโยบายของพรรคการเมืองต่างๆ เป็นงบประมาณปี 2567 อยู่ที่ 3.35 ล้านล้านบาท โดยมียอดราว 9.3 หมื่นล้านบาท ที่พออนุมานว่า รัฐบาลสามารถนำไปใช้เพื่อตอบสนองแนวนโยบายที่ได้หาเสียงไว้ นอกจากนี้ ยังมีแหล่งเงินที่รัฐบาลสามารถกู้เพิ่มได้อีกราว 1.56 ล้านล้านบาท (กรณีก่อนนี้สาธารณสุขจนเต็มเพดาน 70% ของ GDP ซึ่งโดยหลักการแล้วไม่ควรใช้จนเต็มเพดาน) อย่างไรก็ตาม หลังจากทราบผลการเลือกตั้งคงต้องติดตามว่างบประมาณการการกู้ยืมและการใช้จ่ายได้สอดคล้องกับกำหนดนโยบายหรือไม่ และจะสามารถกระตุ้นเศรษฐกิจไทยได้มากน้อยเพียงใด

Public Debt / GDP



ที่มา: กระทรวงการคลัง, ฝ่ายวิจัย ASPS

ยอดเงินที่สามารถกู้เพิ่มได้ จนเต็มเพดานหนี้



ที่มา: กระทรวงการคลัง, ฝ่ายวิจัย ASPS (หน่วย : ล้านบาท)

ในส่วนนโยบายพรรคการเมืองที่ส่งผู้สมัคร สส.แบบบัญชีรายชื่อ ซึ่งต้องใช้จ่ายเงินงบประมาณ และเสนอให้คณะกรรมการการเลือกตั้ง (กกต.) พิจารณามั่งทั้งสิ้น 67 พรรคการเมือง ซึ่งหลายพรรคมีนโยบายประชานิยมที่ต้องใช้งบประมาณ หลักแสนล้านบาทขึ้นไป โดยมีรายละเอียดดังนี้

- พรรคเพื่อไทย จำนวนนโยบาย 70 นโยบาย วงเงินที่ต้องใช้ 3 ล้านล้านบาท
- พรรคภูมิใจไทย จำนวนนโยบาย 10 นโยบาย วงเงินที่ต้องใช้ 2.5 ล้านล้านบาท
- พรรคก้าวไกล จำนวนนโยบาย 52 นโยบาย วงเงินที่ต้องใช้ 1.3 ล้านล้านบาท
- พรรคพลังประชารัฐ จำนวนนโยบาย 14 นโยบาย วงเงินที่ต้องใช้ 1 ล้านล้านบาท
- พรรคประชาธิปัตย์ จำนวนนโยบาย 11 นโยบาย วงเงินที่ต้องใช้ 6.8 แสนล้านบาท
- พรรครวมไทยสร้างชาติ จำนวนนโยบาย 11 นโยบาย วงเงินที่ต้องใช้ 2.5 แสนล้านบาท

รายละเอียดนโยบายแต่ละพรรค คาดใช้งบประมาณ เท่าไหร่?

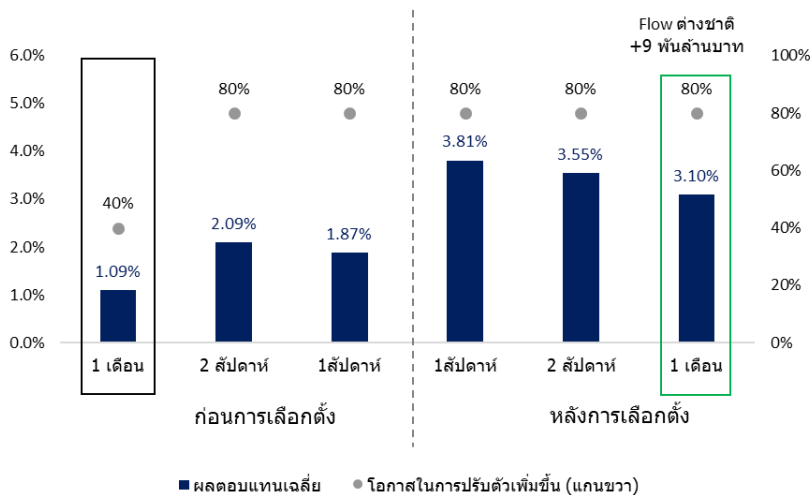
Logo	พรรค	จำนวนนโยบาย	รวมวงเงินทั้งหมด (ล้านบาท)	ตัวอย่างนโยบายที่ใช้วงเงินสูง	วงเงินที่ต้องใช้ (ล้านบาท/ปี)
เพื่อไทย	เพื่อไทย	70	3,000,000	เดิมเงินกระเป๋าดิจิทัล 10,000 บาท	560,000
				บริหารจัดการน้ำ ไม่แล้ง	500,000
				สวัสดิการผู้สูงอายุ	300,000
ภูมิใจไทย	ภูมิใจไทย	10	2,563,002	Land Bridge อ่าวไทย-อันดามัน	1,700,000
				ภาษีบ้านเกิดเมืองนอน (Hometown Tax)	101,334
				เงินกู้ฉุกเฉิน 50,000 บาท	700,000
ก้าวไกล	ก้าวไกล	52	1,288,610	สวัสดิการผู้สูงอายุ 3,000 บาท/เดือน	500,000
				เพิ่มงบจังหวัดจัดการตนเอง	200,000
				สวัสดิการเกษียณวัย	98,500
พลังประชารัฐ	พลังประชารัฐ	14	1,000,000	เบี้ยยังชีพผู้สูงอายุ	495,658
				แม่-บุตร-ธิดา ประชารัฐ	174,216
				บัตรประชารัฐ 700 และฟรีประกันชีวิตประชารัฐ	128,392
ประชาธิปัตย์	ประชาธิปัตย์	11	685,400	Startup-SME ต้องมีในเมื่อ 3 แสนล้านบาท	300,000
				ธนาคารหมู่บ้านแห่งละ 2 ล้านบาท	160,000
				ชาวนานับ 3 หมื่นบาทต่อครัวเรือน	97,000
รวมไทยสร้างชาติ	รวมไทยสร้างชาติ	11	250,000	บัตรสวัสดิการพลัส 1,000 บาท/คน/เดือน	71,000
				เบี้ยยังชีพผู้สูงอายุ 1,000 บาท/คน/เดือน	40,000
				คนละครึ่งภาค 2 จำนวน 26 ล้านสิทธิ์	40,000

ที่มา : กกต., ฝ่ายวิจัยฯ ASPS

จะสังเกตได้ว่านโยบายต่างๆ เน้นแก้ปัญหาปากท้องของประชาชนเป็นหลัก ถือเป็น Sentiment เชิงบวกต่อกลุ่ม COMM, FIN, BANK, MEDIA, FOOD และอื่นๆ อย่าง CONMAT, CONS อย่างไรก็ตามนโยบายหาเสียงต่างๆ ต้องดูข้อมูลงบประมาณประกอบว่ามีเพียงพอหรือไม่? และจะหางบประมาณส่วนไหนที่สามารถนำใช้ได้ อาทิ งบประมาณการรายได้รัฐที่เพิ่มขึ้นในปี 2567 การบริหารงบประมาณด้านสวัสดิการที่ซ้ำซ้อน และอื่นๆ

อีกทั้งสถิติในอดีต บ่งชี้ว่า SET Index มีแนวโน้มที่ดีในช่วงเลือกตั้ง ซึ่งในอดีตก่อนการเลือกตั้ง 1 เดือน หุ้นมีโอกาสปรับตัวขึ้นเฉลี่ย 1.1% และหลังเลือกตั้ง 1 สัปดาห์ มีโอกาสปรับตัวขึ้น 3.8% พร้อมกับ Fund Flow ที่ไหลเข้ามาสนับสนุนเสมอ ดังภาพทางด้านล่าง

สถิติย้อนหลัง SET Index ในช่วงเลือกตั้ง



ที่มา : SET, ฝ่ายวิจัย ASPS

สรุป ประเด็นการเลือกตั้งเข้มข้นขึ้นทุกที ซึ่งต้องติดตามต่อว่าทิศทางจะเป็นเช่นไร รวมถึงแหล่งที่มาของงบประมาณที่จะนำมาใช้กระตุ้นเศรษฐกิจของแต่ละพรรคหามาจากไหน อย่างไรก็ตาม ประเด็นนี้ถือเป็นการสร้าง Sentiment ที่ดีต่อเศรษฐกิจไทย และ SET Index ในระยะถัดไป

ดังนั้น ฝ่ายวิจัยฯ แนะนำสะสมหุ้นอิมเลือกตั้งในกลุ่มที่ Laggard กว่าตลาด อาทิ CPALL, SCGP, BEM, AOT, JMT, SINGER, SNNP, CBG, SCC, STEC, CK, CRC ส่วนหุ้น Top picks เลือก CPALL SCGP BEM

หาหุ้น SAFETY MARGIN สูง กำไรกลับไปเหนือช่วง COVID ปี 2019 แล้ว แต่ราคาหุ้นยัง LAGGARD มาก

ศูนย์ข้อมูล COVID-19 รายงานจำนวนผู้ติดเชื้อโควิดในไทย เพิ่มสูงขึ้นหลังช่วงสงกรานต์ ในช่วง 16-22 เม.ย. 66 อยู่ที่ 1088 ราย (สัปดาห์ก่อน 423 ราย) แต่ยังต่ำกว่า หรือลดลง จากช่วงเวลาเดียวกันของปีก่อนถึง -98.9%YoY ขณะเดียวกันภาพรวมผู้ติดเชื้อยังได้รับความรุนแรงน้อยกว่าการติดเชื้อรอบที่ผ่านๆ มา

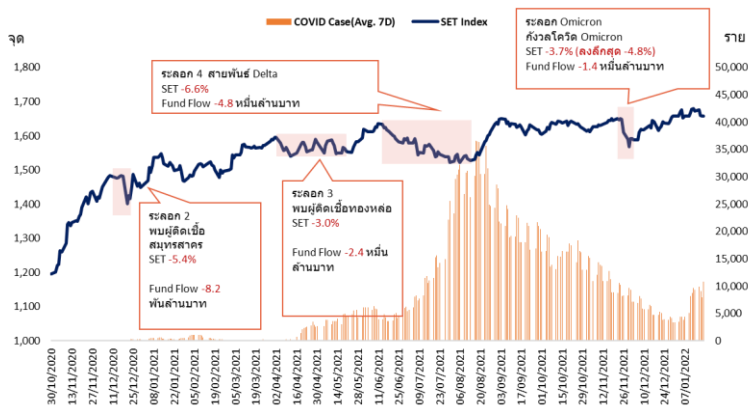
จำนวนผู้ติดเชื้อโควิด-19 ในไทย เพิ่มสูงขึ้นหลังช่วงสงกรานต์ แต่เมื่อเทียบกับปีก่อนกลับลดลง -98.9%YoY



ที่มา: ศูนย์ข้อมูล COVID-19

และหากดูข้อมูลจากในอดีต พบว่า การแพร่ระบาดโควิด หากไม่นำไปสู่การ Lockdown ตลาดหุ้นหรือ SET Index จะปรับฐานสั้นๆ ไม่ถึง 1 สัปดาห์ (แต่หากมีการ Lockdown จะย่อตัวหรือยืนในระดับต่ำนานถึง 1 - 2 เดือน) ตามภาพทางด้านล่าง

ความสัมพันธ์ SET Index ช่วงที่มี COVID-19 ระบาด



ที่มา: ศูนย์ข้อมูล COVID-19

ในอีกมุม ฝ่ายวิจัยฯ มีไอเดีย หาค่าหุ้น Safety Margin สูง คือ หุ้นที่กำไรกลับไปเหนือช่วงก่อน COVID-19 (ช่วงปลายปี 2019) แล้ว แต่ราคาหุ้นยัง Laggard มาก อีกทั้ง Upside ยังเปิดกว้าง และคาดหวังการกลับมา Outperform ตลาดในระยะถัดไปได้ ผลลัพธ์ 8 หุ้นที่น่าทยอยสะสมดังนี้

หุ้น Safety Margin สูง

ราคา Laggard แต่กำไรกลับไปสูงกว่าช่วงก่อนเกิด Covid-19 แล้ว

Company	Sector	Recommendation	Last Price (24/04/2023)	FairValue	Upside	PER 23F	Div Yield 23F (%)	Return (Before Covid)	EPS Growth 22/19
TIDLOR	FIN	Outperform	22.20	31.00	39.6%	15.5	1.29	-39%	40%
TOP	ENERG	Outperform	49.25	63.00	27.9%	7.4	6.09	-29%	420%
TTCL	CONS	Outperform	4.18	6.31	50.9%	7.9	2.39	-22%	turnaround
CKP	ENERG	Outperform	3.94	5.60	42.1%	17.5	2.03	-21%	217%
SAWAD	FIN	Outperform	55.25	65.00	17.6%	15.3	3.26	-19%	16%
HMPRO	COMM	Outperform	13.70	16.80	22.6%	26.1	3.07	-14%	1%
IVL	PETRO	Outperform	33.00	44.00	33.3%	9.7	2.25	-6%	452%
TU	FOOD	Outperform	13.70	19.00	38.7%	10.0	5.84	1%	87%

ที่มา: ฝ่ายวิจัย ASPS

ANTI-CORRUPTION PROGRESS INDICATOR

คำอธิบายผลการประเมินแต่ละระดับ

ระดับที่ 1 มีนโยบาย (Committed)

มีคำมั่นหรือมติคณะกรรมการในเรื่องการดำเนินธุรกิจที่จะไม่มีส่วนเกี่ยวข้องกับการทุจริตและการดูแลให้บริษัทปฏิบัติตามกฎหมายที่เกี่ยวข้อง

ระดับที่ 2 ประกาศเจตนารมณ์ (Declared)

มีการประกาศเจตนารมณ์เข้าเป็นแนวร่วมปฏิบัติของภาคเอกชนไทยในการต่อต้านการทุจริต (CAC) หรือโครงการต่อต้านทุจริตที่กำหนดให้องค์กรต้องมีกระบวนการในทำนองเดียวกัน

ระดับที่ 3 มีมาตรการป้องกัน (Established)

มีมาตรการป้องกัน การประเมินความเสี่ยง การสื่อสารและฝึกอบรมแก่พนักงาน รวมทั้งการดูแลให้มีการดำเนินการและการทบทวนความเหมาะสมของมาตรการอย่างสม่ำเสมอ

ระดับที่ 4 ได้รับการรับรอง (Certified)

มีการสอบทานจากคณะกรรมการตรวจสอบหรือผู้สอบบัญชีที่สำนักงาน ก.ล.ต. ให้ความเห็นชอบ และได้รับการรับรองหรือผ่านการตรวจสอบเพื่อให้ความเชื่อมั่นอย่างเป็นอิสระจากหน่วยงานภายนอก (เช่น CAC)

ระดับที่ 5 ขยายผลสู่ผู้ที่เกี่ยวข้อง (Extended)

มีการขยายผลการดำเนินนโยบายต่อต้านการทุจริตสู่ผู้ที่เกี่ยวข้องในห่วงโซ่อุปทาน และการเปิดเผยข้อมูลเกี่ยวกับกรณีทุจริตที่เกิดขึ้นเปิดเผยบ้างแต่ไม่มีนโยบายที่ชัดเจน

ไม่เปิดเผยหรือไม่มีนโยบาย

CG SCORE: การจัดอันดับบรรษัทภิบาล

คำอธิบายผลการประเมินแต่ละระดับ

ระดับคะแนน 5 (90-100) : ดีเลิศ



ระดับคะแนน 4 (80-89) : ดีมาก



ระดับคะแนน 3 (70-79) : ดี



NR. : ไม่ปรากฏชื่อในรายงาน CGR

"Disclaimer: การเปิดเผย (ก) ผลสำรวจในเรื่องการกำกับดูแลกิจการ (Corporate Governance Report) ที่จัดทำโดยสมาคมส่งเสริมสถาบันกรรมการบริษัทไทย (IOD) และ (ข) ผลการประเมินดัชนีชี้วัดความดีความชอบในการป้องกันการมีส่วนเกี่ยวข้องกับการทุจริตคอร์รัปชัน (Anti-Corruption Progress Indicators) ที่จัดทำโดยสถาบันที่เกี่ยวข้อง ซึ่งมีการเปิดเผยโดยสำนักงานคณะกรรมการกำกับหลักทรัพย์และตลาดหลักทรัพย์นี้ เป็นการสำรวจและประเมินโดยสมาคมหรือสถาบันที่เกี่ยวข้องจากข้อมูลที่ได้รับจากบริษัทจดทะเบียนตามที่บริษัทจดทะเบียนได้ระบุใน (ก) แบบแสดงข้อมูลตามหลักเกณฑ์ Corporate Governance Report of Thai Listed Companies (CGR) ประจำปี และ (ข) แบบแสดงข้อมูลเพื่อการประเมิน Anti-Corruption ซึ่งได้อ้างอิงข้อมูลจากแบบแสดงรายการข้อมูลประจำปี (แบบ 56-1) รายงานประจำปี (แบบ 56-2) หรือในเอกสารหรือรายงานอื่นที่เกี่ยวข้องของบริษัทจดทะเบียนนั้น แล้วแต่กรณี โดยเป็นการสำรวจและประเมินจากข้อมูลของบริษัทจดทะเบียนที่มีการเปิดเผยต่อสาธารณะ และเป็นข้อมูลที่ผู้ลงทุนทั่วไปสามารถเข้าถึงได้ และเป็นการดำเนินการตามนโยบายของสำนักงานคณะกรรมการกำกับหลักทรัพย์และตลาดหลักทรัพย์

ทั้งนี้ ผลการสำรวจหรือผลการประเมินดังกล่าวเป็นการนำเสนอในมุมมองของ IOD หรือสถาบันที่เกี่ยวข้องซึ่งเป็นบุคคลภายนอก โดยมีได้เป็นการประเมินการปฏิบัติของบริษัทจดทะเบียนในตลาดหลักทรัพย์แห่งประเทศไทย และมีได้ใช้ข้อมูลภายในเพื่อการประเมินแต่อย่างใด

เนื่องจากผลสำรวจหรือผลการประเมินดังกล่าวเป็นเพียงผลสำรวจหรือผลการประเมิน ณ วันที่ปรากฏในผลสำรวจหรือผลการประเมินเท่านั้น ดังนั้น ผลสำรวจหรือผลการประเมินจึงอาจเปลี่ยนแปลงได้ภายหลังวันดังกล่าว หรือเมื่อข้อมูลที่เกี่ยวข้องมีการเปลี่ยนแปลง ทั้งนี้ บริษัทหลักทรัพย์ [ม] มิได้ยืนยัน ตรวจสอบ หรือรับรองความถูกต้องครบถ้วนของผลสำรวจหรือผลการประเมินดังกล่าวแต่อย่างใด"

CG SCORE: การจัดอันดับบริษัทกษา



AAV	AUCT	BRR	CPF	EPG	HANA	KKP	METCO	NYT	PR9	S	SE-ED	SST	THANI	TQM	U
ADVANC	AWC	BTS	CPI	ETC	HARN	KSL	MFEC	OISHI	PREB	S&J	SELIC	STA	THCOM	TRC	UAC
AF	AYUD	BTW	CPN	FPI	HMPRO	KTB	MINT	OR	PRG	SAAM	SENA	STEC	THG	TRU	UBIS
AH	BAFS	BWG	CRC	FPT	ICC	KTC	MANO	ORI	PRM	SABINA	SENAJ	STI	THIP	TRUE	UV
AIRA	BANPU	CENTEL	CSS	FSMART	ICHI	LALIN	MOONG	OSP	PROUD	SAMART	SHR	SUN	THRE	TSC	VGI
AKP	BAY	CFRESH	DDD	GBX	III	LANNA	MSC	OTO	PSH	SAMTEL	SIRI	SUSCO	THREL	TSR	VIH
AKR	BBL	CHEWA	DELTA	GC	ILINK	LH	MST	PAP	PSL	SAT	SIS	SUTHA	TIPI	TST	WACOAL
ALT	BCP	CHO	DEMCO	GCAP	ILM	LHFG	MTC	PCSGH	PTG	SC	SITHAI	SVI	TIPCO	TSTH	WAVE
AMA	BCPG	CIMBT	DRT	GFPT	INTUCH	LIT	MVP	PDG	PTT	SCB	SMK	SYMC	TISCO	TTA	WHA
AMATA	BDMS	CK	DTAC	GGC	IP	LPN	NCL	PDJ	PTTEP	SCC	SMPC	SYNTEC	TK	TTB	WHAUP
AMATAV	BEM	CKP	DUSIT	GLAND	IRPC	MACO	NEP	PG	PTTGC	SCCC	SNC	TACC	TKT	TTCL	WICE
ANAN	BGC	CM	EA	GLOBAL	ITEL	MAJOR	NER	PHOL	PYLON	SCG	SONIC	TASCO	TMT	TTW	WINNER
AOT	BGRIM	CNT	EASTW	GPI	IVL	MAKRO	NKI	PLANB	Q-CON	SCGP	SPALI	TCAP	TNDT	TU	ZEN
AP	BIZ	COM7	ECF	GPSC	JWD	MALEE	NOBLE	PLANET	QH	SCM	SPI	TEAMG	TNITY	TVDH	
ARIP	BKI	COMAN	ECL	GRAMMY	K	MBK	NSI	PLAT	QTC	SDC	SPRC	TFMAMA	TOA	TVI	
ARROW	BOL	COTTO	EE	GULF	KBANK	MC	NVD	PORT	RATCH	SEAFCO	SPVI	TGH	TOP	TVO	
ASP	BPP	CPALL	EGCO	GUNKUL	KCE	MCOT	NWR	PPS	RS	SEAOIL	SSSC	THANA	TPBI	TWPC	



2S	APCS	BEYOND	CMC	ESSO	HTC	JMART	LHK	NBC	PMTA	RT	SGF	SRICHA	TIGER	TRT	WP
7UP	APURE	BFIT	COLOR	ESTAR	HYDRO	JMT	LOXLEY	NCAP	PPP	RWI	SIAM	SSC	TITLE	TSE	XO
ABICO	AQUA	BJC	CPL	ETE	ICN	KBS	LRH	NCH	PPPM	S11	SINGER	SSF	TKN	TVT	XPG
ABM	ASAP	BJCHI	CPW	FE	IFS	KCAR	LST	NETBAY	PRIME	SA	SKE	STANLY	TKS	TWP	YUASA
ACE	ASEFA	BLA	CRD	FLOYD	IMH	KEX	M	NEX	PRIN	SAK	SKN	STGT	TM	UEC	
ACG	ASIA	BR	CSC	FN	IND	KGI	MATCH	NINE	PRINC	SALEE	SKR	STOWER	TMC	UMI	
ADB	ASIAN	BROOK	CSP	FNS	INET	KIAT	MBAX	NRF	PSG	SAMCO	SKY	STPI	TMD	UOBKH	
AEONTS	ASIMAR	CBG	CWT	FORTH	INSET	KISS	MEGA	NTV	PSTC	SANKO	SLP	SUC	TMI	UP	
AGE	ASK	CEN	DCC	FSS	INSURE	KOOL	META	OCC	PT	SAPPE	SMIT	SWC	TMLL	UPF	
AHC	ASN	CGH	DCON	FTE	IRC	KTIS	MFC	OGC	PTECH	SAWAD	SMT	SYNEX	TNL	UPOIC	
AIT	ATP30	CHARAN	DHOUSE	FVC	IRCP	KUMWEL	MGT	PATO	QLT	SCI	SNP	TAE	TNP	UTP	
ALL	B	CHAYO	DOD	GEL	IT	KUN	MICRO	PB	RBF	SCN	SO	TAKUNI	TOG	VCOM	
ALLA	BA	CHG	DOHOME	GENCO	ITD	KWC	MILL	PICO	RCL	SCP	SORKON	TCC	TPA	VL	
ALUCON	BAM	CHOTI	DV8	GJS	J	KWM	MITSIB	PIMO	RICHY	SE	SPA	TCMC	TPAC	VPO	
AMANAH	BC	CHOW	EASON	GYT	JAS	L&E	MK	PJW	RML	SFLEX	SPC	TEAM	TPCS	VRANDA	
AMARIN	BCH	CI	EFORL	HEMP	JCK	LDC	MODERN	PL	ROUNA	SFP	SPCG	TFG	TPS	WGE	
APCO	BEC	CIG	ERW	HPT	JCKH	LEO	MTI	PM	RPC	SFT	SR	TFI	TRITN	WIK	



A	AS	BROCK	CMAN	EP	HUMAN	KASET	M-CHAI	NNCL	PRAKIT	SGP	SQ	TNH	TTI	WIN	
AI	AU	BSBM	CMO	F&D	IHL	KCM	MCS	NOVA	PRAPAT	SICT	SSP	TNR	TYCN	WORK	
AIE	B52	BSM	CMR	FMT	IIG	KK	NDX	PRECHA	SIMAT	STAR	STARK	TOPP	UKEM	WPH	
AJ	BEAUTY	BTNC	CPT	GIFT	INGRS	KKC	MJD	NUSA	PTL	SISB	STC	TPCH	UMS	YGG	
ALPHAX	BGT	BYD	CRANE	GLOCON	INOX	KWI	MORE	PAF	RJH	SK	SUPER	TPJPL	UNIQU	ZIGA	
AMC	BH	CAZ	CSR	GREEN	JAK	KYE	MUD	PF	RP	SMART	SVOA	TPJPP	UPA		
APP	BIG	CCP	D	GSC	JR	LEE	NC	PK	RPH	SOLAR	TC	TPLAS	UREKA		
AO	BLAND	CGD	EKH	GTB	JTS	LPH	NDR	PLE	RSP	SPACK	TCCC	TPOLY	VIBHA		
ARIN	BM	CITY	EMC	HTECH	JUBILE	MATI	NFC	PPM	SABUY	SPG	THMUI	TQR	W		

Anti-corruption Progress Indicator

ได้รับการรับรอง

2S	AYUD	BSBM	CPN	FPI	HENG	KBS	MATCH	NOBLE	PM	QH	SE-ED	SSF	THANI	TPCS	UOBKH
7UP	B	BTS	CRC	FPT	HMPRO	KCAR	MBAX	NOK	PPP	QLT	SELIC	SSP	THCOM	TPP	UPF
ADVANC	BAFS	BWG	CSC	FSMART	HTC	KCE	MBK	NSI	PPPM	QTC	SENA	SSSC	THIP	TRU	UV
AF	BAM	CEN	DCC	FSS	ICC	KGI	MC	NWR	PPS	RATCH	SGP	SST	THRE	TRUE	VGI
AI	BANPU	CENTEL	DELTA	FTE	ICHI	KKP	MCOT	OCC	PR9	RML	SINGER	STA	THREL	TSC	VIH
AIE	BAY	CFRESH	DEMCO	GBX	IFS	KSL	META	OGC	PREB	RWI	SIRI	STGT	TIDLOR	TST	WACOAL
AIRA	BBL	CGH	DIMET	GC	III	KTB	MFC	ORI	PRG	S&J	SITHAI	STOWER	TIPCO	TSTH	WHA
AJ	BCH	CHEWA	DRT	GCAP	ILINK	KTC	MFEC	PAP	PRINC	SAAM	SKR	SUSCO	TISCO	TTA	WHAUP
AKP	BCP	CHOTI	DTAC	GEL	INET	KWI	MILL	PATO	PRM	SABINA	SMIT	SVI	TKS	TTB	WICE
AMA	BCPG	CHOW	DUSIT	GFPT	INSURE	L&E	MINT	PB	PROS	SAPPE	SMK	SYMC	TKT	TTCL	WIK
AMANAH	BE8	CIG	EA	GGC	INTUCH	LANNA	MONO	PCSGH	PSH	SAT	SMPC	SYNTEC	TMILL	TU	XO
AMATA	BEC	CIMBT	EASTW	GJS	IRC	LH	MOONG	PDG	PSL	SC	SNC	TAE	TMT	TTV	YUASA
AMATAV	BEYOND	CM	EGCO	GPI	IRPC	LHFG	MSC	PDJ	PSTC	SCB	SNP	TAKUNI	TNITY	TVI	ZEN
AP	BGC	CMC	EP	GPSC	ITEL	LHK	MST	PG	PT	SCC	SORKON	TASCO	TNL	TVO	ZIGA
APCS	BGRIM	COM7	EPG	GSTEEL	IVL	MTC	PHOL	PTG	SCCC	SPACK	SPACK	TCAP	TNP	TWPC	
AS	BKI	COTTO	ERW	GULF	JKN	LRH	MTI	PK	PTT	SCG	SPALI	TCMC	TNR	U	
ASIAN	BLA	CPALL	ESTAR	GUNKUL	JR	M	NBC	PL	PTTEP	SCGP	SPC	TFG	TOG	UBE	
ASK	BPP	CPF	ETE	HANA	K	MAJOR	NEP	PLANB	PTTGC	SCM	SPI	TFI	TOP	UBIS	
ASP	BROOK	CPI	FE	HARN	KASET	MAKRO	NINE	PLANET	PYLON	SCN	SPRC	TFMAMA	TOPP	UEC	
AWC	BRR	CPL	FNS	HEMP	KBANK	MALEE	NKI	PLAT	Q-CON	SEAOIL	SRICHA	TGH	TPA	UKEM	

ประกาศเจตนา

AH	B52	CPW	ECF	FLOYD	J	KEX	NCAP	OR	SAK	SUPER	TMI	VARO			
ALT	CH	DDD	EKH	GLOBAL	JMART	KUMWEL	NOVA	PIMO	SIS	SVT	TQM	VIBHA			
APCO	CI	DHOUSE	ETC	ILM	JMT	LDC	NRF	PLE	SSS	TKN	TRT	W			
ASW	CPR	DOHOME	EVER	INOX	JTS	MEGA	NUSA	RS	STECH	TMD	TSI	WIN			