

26 เมษายน 2566

SET50 FUTURES:

ความกังวลต่อ Recession ในสหรัฐฯ สร้างแรงกดดัน แต่เศรษฐกิจบ้านเราที่มีแนวโน้มเติบโตเป็นแรงดึงดูด Fund Flow ไหลกลับ แนะนำ Trading S50M23 ในกรอบ 915-935 จุด

SET50 OPTION:

นำรอ Long S50M23C900 ที่ 27 จุด (SET50=915 จุด) เป้าทำกำไร 47 จุด (set50=935) และ Cut Loss 3 จุด คาด SET50 พักฐาน

SINGLE STOCK FUTURES:

เปิดสถานะ Long SCGPM23 ทุนเฉลี่ย 42.00 บาท ปัจจุบันกำไร 35.71% เป้าทำกำไร 44.25 บาท และ Lock กำไร 20% ที่ 42.75 บาท

แนะนำถือ Long CPALLM23 ทุน 62.87 บาท ปัจจุบันกำไร 12.27% เป้าทำกำไร 66.00 บาท และ Stop Profit ที่ทุน

GOLD FUTURES:

GF10 Futures : เปิด Short GF10M23 ทุนที่ 32720 บาท ถือต่อ มีเป้าทำกำไร 32170 บาท (\$1970) และ Cut Loss 100 บาทจากทุน

Gold Online: แนะนำ Trading GOM23 ที่ \$2000-2030 และ Cut loss \$3

ตลาดหุ้นสหรัฐฯ อยู่ในภาวะ: RISK OFF MODE

	Last	%Chg	%MTD	%YTD
America				
NASDAQ	11,799.16	-1.98%	-3.46%	12.73%
S&P	4,071.63	-1.58%	-0.92%	6.05%
Russel	1,745.95	-2.40%	-3.14%	-0.87%
DJIA	33,530.83	-1.02%	0.77%	1.16%

ที่มา : ASPS Research รวบรวม

SET50 Index Futures / Option	P.3
Single Stock Futures	P.6
Gold Futures	P.8

* ภายใต้สภาวะที่ตลาดเผชิญกับความผันผวนสูง ทำให้การปรับกลยุทธ์ใน Derivative Talk ต้องดำเนินการได้อย่างรวดเร็วขึ้น ฝ่ายวิจัย จึงเพิ่มช่องทางติดตามคำแนะนำกลยุทธ์การซื้อขายระหว่างวันทำการผ่าน 2 ช่องทาง เพื่อให้นักลงทุนสามารถปรับเปลี่ยนกลยุทธ์ ได้มีประสิทธิภาพมากยิ่งขึ้น คือ

* แอปพลิเคชัน “ASP Smart”



* Telegram “Asia plus group”

Follow now



Asia Plus Group

RESEARCH DIVISION

บริษัทหลักทรัพย์ เอเชีย พลัส

เกิดศักดิ์ ทวีธีระ-สสร

นักวิเคราะห์ปัจจัยพื้นฐานด้านตลาดทุน และทางเทคนิค
เลขทะเบียนนักวิเคราะห์: 004132

ประสิทธิ์ รัตนกิจกมล, CISA, CFA

นักวิเคราะห์ปัจจัยพื้นฐานด้านตลาดทุน และด้านเทคนิค
เลขทะเบียนนักวิเคราะห์: 025917

นวลพรรณ น้อยรัชชกร

นักวิเคราะห์ปัจจัยพื้นฐานด้านตลาดทุน และด้านเทคนิค
เลขทะเบียนนักวิเคราะห์: 019994

ชาญชัย พันการนาถิก

นักวิเคราะห์ปัจจัยพื้นฐานด้านตลาดทุน และทางเทคนิค
เลขทะเบียนนักวิเคราะห์: 064045

ธนัฐร์ เกิดเนตร

ผู้ช่วยนักวิเคราะห์



สถานะของนักลงทุน

All Futures Long(Short) Position : Contract

	Contract			Accumulated Long(Short)		
	Long	Short	Net	2 Days	1 Weeks	1 Months
Institution	112,032	87,276	24,756	28,677	48,225	10,010
Foreign	108,541	100,908	7,633	16,431	16,258	71,228
Retail	178,269	210,658	-32,389	-45,108	-64,483	-81,238

SET50 Futures Long(Short) Position : Contract

	Contract			Accumulated Long(Short)		
	Long	Short	Net	2 Days	1 Weeks	1 Months
Institution	31,911	27,494	4,417	1,955	-12,107	-11,921
Foreign	68,095	78,998	-10,903	-940	-11,445	8,049
Retail	93,384	86,898	6,486	-1,015	23,552	3,872

Single Stock Futures Long(Short) Position : Contract

	Contract			Accumulated Long(Short)		
	Long	Short	Net	2 Days	1 Weeks	1 Months
Institution	65,941	39,411	26,530	24,733	70,096	44,415
Foreign	16,869	3,492	13,377	15,936	26,265	59,780
Retail	42,859	82,766	-39,907	-40,669	-96,361	-104,195

Metal Futures Long(Short) Position : Contract

	Contract			Accumulated Long(Short)		
	Long	Short	Net	2 Days	1 Weeks	1 Months
Institution	2,436	1,674	762	983	672	-2,574
Foreign	21,003	17,762	3,241	-403	-1,161	-1,414
Retail	14,547	18,550	-4,003	-580	489	3,988

Call Option Long(Short) Position : Contract

	Contract			Accumulated Long(Short)		
	Long	Short	Net	2 Days	1 Weeks	1 Months
Institution	286	2,548	-2,262	-2,169	-4,444	-2,957
Foreign	2,244	181	2,063	2,390	2,323	3,031
Retail	2,719	2,520	199	-221	2,121	-74

Put Option Long(Short) Position : Contract

	Contract			Accumulated Long(Short)		
	Long	Short	Net	2 Days	1 Weeks	1 Months
Institution	49	178	-129	-170	-1,417	-278
Foreign	245	333	-88	-236	210	-284
Retail	3,454	3,237	217	406	1,207	562



SET50 OVERVIEW

ดัชนีความเชื่อมั่นผู้บริโภคสหรัฐฯเดือน เม.ย. ที่ออกมา 101.3 จุด ต่ำกว่าตลาดและต่ำเดือนก่อนเพิ่มความกังวลต่อภาวะ U.S. Recession และการรายงานงบ 1Q66 ของ First Republic มีสัญญาณลบจากการไถ่ถอนเงินฝากลดลง 41%qoq ทำให้ความกังวลต่อระบบสถาบันการเงินในสหรัฐฯกลับมามีน้ำหนัก กดดันให้นักลงทุนอยู่ในภาวะ Risk off Mode สะท้อนจากตลาดหุ้นสหรัฐฯวานนี้ปรับลง -1.02 ถึง -2.40% และราคาน้ำมันดิบปรับลง -2.28% สภาพแวดล้อมข้างต้นยังน่าจะเป็นแรงกดดันต่อ SET50 Index ในเช้านี้ แต่อย่างไรก็ตามเศรษฐกิจในประเทศที่การฟื้นตัวของภาคการบริโภคในประเทศและการท่องเที่ยว ทำให้ความเสี่ยง Recession บ้านเราต่ำกว่าสอดรับไปกับการคาดการณ์เศรษฐกิจบ้านเราโดยสำนักงานเศรษฐกิจการคลัง (สศค.) วานี้ที่คาด GDP Growth 66F ขยายตัว 3.6%yoy สัญญาณข้างต้นยังเชื่อว่าจะยังเป็นปัจจัยดึงดูด Fund Flow ไหลกลับเข้าตลาดหุ้นไทยต่อไป โดยคาด SET50 Index วันนี้แกว่งพักฐานตามกรอบ 915-935 จุด

SET50 INDEX FUTURES

Direction Trading : ความกังวลต่อ Recession ในสหรัฐฯสร้างแรงกดดัน แต่เศรษฐกิจบ้านเราที่มีแนวโน้มเติบโตเป็นแรงดึงดูด Fund Flow ไหลกลับ แนะนำ Trading S50M23 ในกรอบ 915-935 จุด

Spread Trading: เปิด Short Spread S50M23U23 ได้ที่ -1.71 จุด ปัจจุบันกำไร 0.9 จุด แนะนำถือต่อโดยคาด Spread ระหว่าง S50U23 ลดด้วย S50M23 ณ วันที่ 29 มิ.ย. 2566 จะเท่ากับ -4.91 จุด

SET50 Option: นำรอ Long S50M23C900 ที่ 27 จุด (SET50=915 จุด) เป้าทำกำไร 47 จุด (set50=935) และ Cut Loss 3 จุด คาด SET50 พักฐาน

S50M23 (30 MIN CHART)



ที่มา: สายงานวิจัย บล. เอเชีย พลัส

	แนวรับ	แนวต้าน
SET50	915	935
S50M23	915	935

* ภายใต้สภาวะที่ตลาดเผชิญกับความผันผวนสูง ฝ่ายวิจัยจึงเพิ่มช่องทางติดตามคำแนะนำกลยุทธ์การซื้อขายระหว่างวันผ่าน 2 ช่องทาง คือ

- * แอปพลิเคชัน “ASP Smart”
- * Telegram “Asia plus group”

Follow now

Asia Plus Group

TECHNICAL COMMENT

S50M23 อยู่ในช่วงแกว่งค้นหาฐาน มองกรอบการเคลื่อนไหว 915-935 จุด



SET50 Index	Last	1Yr Hist. Volatility	2Week Hist. Volatility
	931.62	11.42	8.33772

Call Option

	Premium	Chg	Break Even	Intrinsic Value	Time Value	All-in-Premium	Theory Price	Volume	Open Interest	Implied Volatility	Delta	Effective Gearing	Time Decay
S50M23C1025	1.60	-0.30	> 1026.6	0.00	1.60	10.20%	1.20	268	8004	14.89	0.06	37.39	10.2%
S50M23C1000	3.60	-0.60	> 1003.6	0.00	3.60	7.73%	3.02	1768	10209	14.76	0.13	33.02	7.7%
S50M23C975	7.50	-1.20	> 982.5	0.00	7.50	5.46%	6.76	1949	11696	14.67	0.23	28.61	5.5%
S50M23C950	13.80	-2.20	> 963.8	0.00	13.80	3.45%	13.55	602	7096	14.21	0.37	25.01	3.5%
S50M23C925	25.00	-3.50	> 950	6.62	18.38	1.97%	24.39	193	1846	14.43	0.54	20.29	2.0%

Put Option

	Premium	Chg	Break Even	Intrinsic Value	Time Value	All-in-Premium	Theory Price	Volume	Open Interest	Implied Volatility	Delta	Effective Gearing	Time Decay
S50M23P1025	95.60	7.20	< 929.4	93.38	2.22	-0.24%	95.92	0	199	13.16	-0.95	-9.29	-0.2%
S50M23P1000	72.30	6.20	< 927.7	68.38	3.92	-0.42%	72.82	14	898	13.30	-0.89	-11.50	-0.4%
S50M23P975	52.00	7.00	< 923	43.38	8.62	-0.93%	51.64	81	1800	14.34	-0.77	-13.80	-0.9%
S50M23P950	34.00	5.70	< 916	18.38	15.62	-1.68%	33.51	295	4179	14.37	-0.62	-17.07	-1.7%
S50M23P925	19.80	3.30	< 905.2	0.00	19.80	-2.84%	19.43	779	7079	14.27	-0.45	-21.19	-2.8%

ที่มา: สายงานวิจัย บล. เอเชีย พลัส

ภาพรวมการซื้อขาย SET50 INDEX

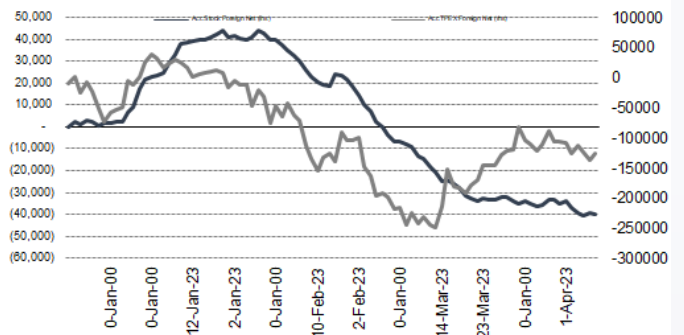
UNDERLYING	Close	Chg	%Chg	ผลการซื้อขาย
SET50	931.62	-7.76	-0.83%	25/4/23

Symbol	Settle	Chg	%Chg	Vol.	OI	OI Chg
S50J23	931.00	-8.1	-0.9%	65	132	-9
S50K23	930.90	-7.1	-0.8%	43	177	-7
S50M23	930.20	-7.6	-0.8%	172,307	412,045	-3,780
S50U23	927.70	-7.3	-0.8%	13,878	51,135	1,427
S50Z23	928.30	-7.2	-0.8%	4,325	23,345	394
S50H24	925.60	-6.5	-0.7%	2,372	4,340	340

SET50 Futures	Long(Short)	สัญญา	สะสม Long(Short)			
	Long	Short	Net	2 วัน	2 สัปดาห์	1 เดือน
สถาบัน	31,911	27,494	4,417	1,955	-11,502	-11,921
ต่างชาติ	68,095	78,938	-10,903	-940	-28,070	8,049
รายย่อย	93,384	86,898	6,486	-1,015	39,572	3,872

ที่มา: สายงานวิจัย บล. เอเชีย พลัส

ความสัมพันธ์สถานะของนักลงทุนต่างประเทศ ในตราสารทุน และ SET50 FUTURES



ที่มา: สายงานวิจัย บล. เอเชีย พลัส

คาดการณ์ SPREAD ณ สิ้นเดือนจาก ASPS MODEL

	เป้าหมาย Spread ซีรียโกล - ซีรียโกล					
	S50F23	S50G23	S50H23	S50J23	S50K23	S50M23
	ณ 30 ม.ค.66	ณ 27 ก.พ.66	ณ 30 มี.ค.66	ณ 27 เม.ย.66	ณ 30 พ.ค.66	ณ 29 มิ.ย.66
S50F23						
S50G23	-3.33					
S50H23	-5.93	-2.60				
S50J23	-9.70	-6.37	-3.37			
S50K23	-9.81	-6.47	-3.06	0.31		
S50M23	-8.80	-5.45	-1.64	1.73	1.42	

*สมมติฐานอัตราดอกเบี้ยนโยบายระหว่าง เม.ย. - มิ.ย. 66 เท่ากับ 1.75%

ที่มา: สายงานวิจัย บล. เอเชีย พลัส

SET50 ที่ระดับค่า PER ต่างๆ

SET 50 Sensitivity	ม.ค. 66E	มี.ค. 66E	เม.ย. 66E	พ.ค. 66E	มิ.ย. 66E	ก.ย. 66E	ธ.ค. 66E
PER 15.5	888	902	908	915	922	942	963
PER 16	917	931	938	945	952	973	994
PER 16.5	945	960	967	974	981	1,003	1,025
PER 17	974	989	996	1,004	1,011	1,033	1,056
PER 17.5	1,003	1,018	1,026	1,033	1,041	1,064	1,087
PER 18	1,031	1,047	1,055	1,063	1,071	1,094	1,118
PER 18.5	1,060	1,076	1,084	1,092	1,100	1,125	1,149
PER 19	1,088	1,105	1,113	1,122	1,130	1,155	1,180

ที่มา: สายงานวิจัย บล. เอเชีย พลัส

SINGLE STOCK FUTURES



Long SCGPM23

คาดการณ์กำไรสุทธิ 1Q66 พื้นตัว 166%QoQ อยู่ที่ 1,196 ล้านบาท หลายปัจจัยลบเริ่มผ่อนคลายลง ทั้งเรื่องต้นทุนวัตถุดิบ ต้นทุนพลังงาน และการส่งออกสินค้าไปประเทศจีน ราคาหุ้นที่ปรับฐานลงมาแล้ว 25% ในช่วง 3 เดือน น่าจะเป็นการตอบรับปัจจัยลบดังกล่าวไปแล้ว โดย Upside ราคาหุ้นที่กลับมาเปิดกว้าง ราคาเป้าหมายปี 66 เท่ากับ 56.00 บาท ราคาหุ้นรายวัน จังหวะแกว่งหาฐาน ปรับฐานลงมาแรงจน RSI เข้าสู่เขต Oversold ใช้จังหวะย่อมาแถวโซนแนวรับที่ 42.50 บาท ประเมินเป้าหมายทำกำไรอยู่ที่ 44.25 บาท

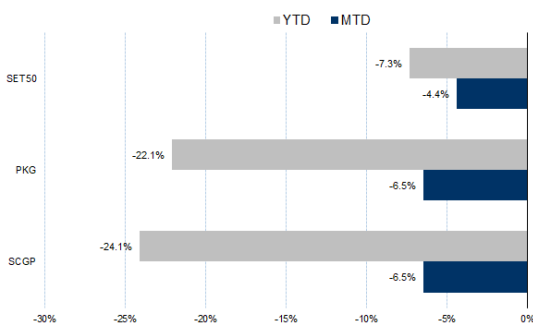
กลยุทธ์การลงทุน

เปิดสถานะ Long SCGPM23 ทุนเฉลี่ย 42.00 บาท ปัจจุบันกำไร 35.71% เป้าทำกำไร 44.25 บาท และ Lock กำไร 20% ที่ 42.75 บาท

Future							Underlying	
Future	Settle Price	Basis	Vol	OI	OI Change	Leverage	Upside	PER 66F
SCGPM23	43.40	0.15	355	3881	-67	-	11.71%	28.86

ที่มา: สายงานวิจัย บล. เอเชีย พลัส

HISTORICAL PRICE



ที่มา: สายงานวิจัย บล. เอเชีย พลัส

TECHNICAL CHART



ที่มา: สายงานวิจัย บล. เอเชีย พลัส

Long CPALLM23



ค่าตัวไรสุทธิ 1Q66 อยู่ที่ 3.65 พันล้านบาท (+16% QoQ, +6% YoY) กำไรที่โตขึ้นทั้ง QoQ และ YoY ได้แรงหนุนจากรายได้จากการขายและบริการที่เพิ่มขึ้นในทุกๆหน่วยธุรกิจ (ธุรกิจร้านสะดวกซื้อ ธุรกิจค้าส่ง และธุรกิจค้าปลีก) ซึ่งสามารถชดเชยกับค่าใช้จ่ายที่สูงขึ้น โดยเฉพาะค่าไฟฟ้าที่ปรับเพิ่มขึ้นแรงตามค่า FT Fair Value เท่ากับ 72 บาท

ราคาหุ้นส่งสัญญาณกลับตัว จาก Inverted Head & Shoulder ดิ่งกลับขึ้นมาขึ้นเหนือเส้น EMA 200 วัน พร้อมแท่งเทียน Bullish Breakout เป้าหมายทำกำไรอยู่ที่ 66.00 บาท

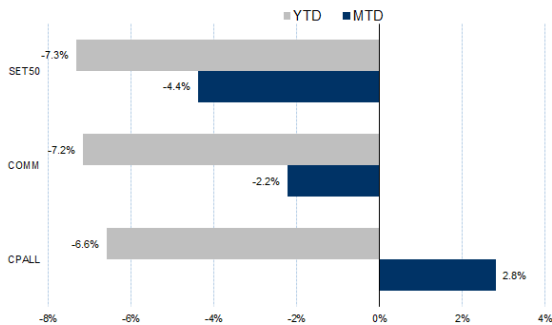
กลยุทธ์การลงทุน

แนะนำถือ Long CPALLM23 ทุน 62.87 บาท ปัจจุบันกำไร 12.27% เป้าทำกำไร 66.00 บาท และ Stop Profit ที่ทุน

Future							Underlying	
Future	Settle Price	Basis	Vol	OI	OI Change	Leverage	Upside	PER 66F
CPALLM23	63.45	-0.30	464	3147	-366	14.97	13.64%	30.54

ที่มา: สายงานวิจัย บล. เอเชีย พลัส

HISTORICAL PRICE



ที่มา: สายงานวิจัย บล. เอเชีย พลัส

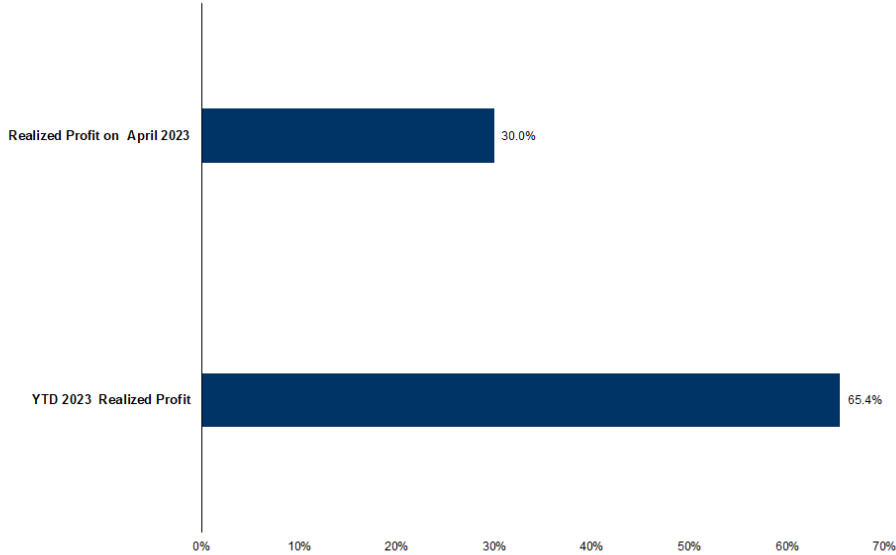
TECHNICAL CHART



ที่มา: สายงานวิจัย บล. เอเชีย พลัส



TRACKING PERFORMANCE



หมายเหตุ การคำนวณผลตอบแทนจะใช้ราคาเปิดในวันแนะนำเป็นต้นทุน เทียบกับราคาปิดล่าสุด เป็นผลตอบแทนสะสมจนกว่าจะถึงวันที่ฝ่ายวิจัยแนะนำให้ปิดสถานะทำกำไร/ตัดขาดทุน

ที่มา: สายงานวิจัย บล. เอเชีย พลัส

TOP 20 MOST ACTIVE VOLUME

	Future	Settle Price	Basis	Vol	OI	OI Change	Leverage	Resistance	Support	
1	AAVM23	2.61	2.56	7,207	63,315	-	5,086	8.48	2.67	2.66
2	GUNKULM23	3.88	3.92	5,195	121,069	-	903	19.36	3.94	3.81
3	SIRIM23	1.85	1.86	5,043	25,589	-	1,971	15.44	1.88	1.82
4	ITDM23	1.5	1.47	4,158	26,887	-	4,029	12.17	1.62	1.54
5	TTBM23	1.42	1.43	3,658	20,731	-	85	-	1.46	1.42
6	JASM23	1.84	1.82	3,133	69,355	-	2,005	4.61	1.95	1.89
7	GULFM23	50.8	50.5	2,521	15,011	-	2,097	2.72	51.50	50.90
8	COM7M23	26.32	26.5	2,106	9,068	-	1,988	4.94	27.50	25.63
9	PLAN8M23	8.14	7.85	2,018	16,528	-	1,995	7.02	8.14	8.08
10	TUM23	13.88	13.7	1,926	18,524	-	1,884	9.10	13.95	13.17
11	PTGM23	12.87	12.9	1,804	15,790	-	1,598	4.98	13.30	12.96
12	TQMM23	25.89	26	1,759	4,891	-	1,097	1.66	28.00	28.24
13	SM23	1.6	1.6	1,700	22,114	-	300	9.68	1.60	1.63
14	JMTM23	38.89	38.75	1,684	5,215	-	1,011	-	40.27	38.13
15	GFPTM23	10.8	10.8	1,600	4,841	-	200	7.77	10.80	10.98
16	ERWM23	4.66	4.7	1,516	2,542	-	1,505	6.78	4.66	4.68
17	BANPUM23	9.25	9.15	1,394	48,604	-	1,051	16.03	9.41	9.34
18	KTBM23	17.93	18	1,325	20,177	-	1,029	19.63	17.96	17.82
19	HMPROM23	13.35	13.6	1,203	7,193	-	1,198	9.59	13.55	13.46
20	IRPCM23	2.39	2.32	1,143	32,173	-	69	8.54	2.45	2.36

ที่มา: สายงานวิจัย บล. เอเชีย พลัส



GOLD FUTURES

ราคาทองคำตลาดสหรัฐเมื่อคืน ระหว่างการซื้อขายปรับขึ้นไปแตะจุดสูงสุดของวันที่บริเวณ 2,004 เหรียญฯ แต่สุดท้ายไม่สามารถยืนเหนือ 2,000 เหรียญฯ ลงมาปิดที่ 1,997 เหรียญฯ (หรือเพิ่มขึ้น 8.3 เหรียญฯ จากวันก่อนหน้า) โดยมีแรงกดดันจากการแข็งค่าของค่าเงินดอลลาร์ จากการเข้าซื้อท่ามกลางความกังวลเกี่ยวกับวิกฤติภาคธนาคารของสหรัฐ และตัวเลขเศรษฐกิจสหรัฐเชิงบวก เช่น ยอดขายบ้านใหม่ และดัชนีราคาบ้าน ทำให้ Dollar Index วานนี้ขยับขึ้น 0.5% ปิดที่ 101.84 จุด โดยสัปดาห์นี้ต้องติดตามข้อมูลเศรษฐกิจสำคัญของสหรัฐ ได้แก่ ยอดสั่งซื้อสินค้าคงทน (วันพุธ), จำนวนผู้ขอรับสวัสดิการว่างงาน และจีดีพี 1Q66 ในวันพฤหัสบดี รวมถึงดัชนี PCE ในศุกรนี้ เพื่อหาสัญญาณของทิศทางดอกเบี้ยในการประชุมธนาคารกลางสหรัฐครั้งต่อไป

กลยุทธ์การลงทุน

ราคาทองคำ GF10M23 เมื่อคืน ปรับเพิ่มขึ้นตามตลาดโลกรวม 180 บาท ปิดอยู่ที่ 32,720 บาท (2,004 เหรียญฯ) สูงกว่าราคาทองคำตลาด spot ล่าสุดที่เคลื่อนไหวบริเวณ 2,000 เหรียญฯ คาดราคา GF10M23 วันนี้จะอยู่ในกรอบ 32,500-32,900 บาท จากการเคลื่อนไหวของราคาทองคำเมื่อวานที่ระหว่างวันปรับขึ้นไปเหนือ 2,000 เหรียญฯ ทำให้นักลงทุนสามารถเปิด Short GF10M23 ทุนเฉลี่ย 32,720 บาท แนะนำถือไว้ มีเป้าทำกำไรที่ระดับ 1,970 เหรียญฯ หรือ 32,170 บาท และกำหนดจุด cut loss 100 บาทจากทุน เพื่อป้องกันความเสี่ยง หากราคาทองคำเคลื่อนไหวผิดจากคาด

GOLD SPOT



ที่มา: สายงานวิจัย บล. เอเชีย พลัส

Gold Online Futures

	Last	Chg	%Chg	Vol	OI	OI Chg
GOM23	2,020	10	0.50	27,727	23,321	-1651
GOU23	2,049	10	0.48	6,411	5,152	-179

Mini Gold Futures

	Last	Chg	%Chg	Vol	OI	OI Chg
GF10J23	32,640	160	0.49	546	2,811	-227
GF10M23	32,720	120	0.37	2,457	5,343	-245
GF10Q23	32,810	120	0.37	659	2,632	121

ที่มา: สายงานวิจัย บล.เอเชีย พลัส

หมายเหตุ 9 ราคาปิดของ Gold Futures (Night Session) Settle ณ เวลา 22.00 น. และปริมาณการซื้อขายเกิดขึ้นในช่วงเวลา 19.30-22.30 น.



GOLD ONLINE FUTURES (GOM23)

ทิศทางราคาทองคำ ทำฐานได้แกร่งเหนือ EMA 10 วัน พร้อมจังหวะ Higher Low ด้วย Bullish Breakout ประเมินแนวโน้มโดยรวมยังเป็นขาขึ้น คาดกรอบ \$2000-\$2030

Gold Online: แนะนำ Trading GOM23 ที่ \$2000-2030 และ Cut loss \$3

GOM23



ที่มา: สายงานวิจัย บล. เอเชีย พลัส

BASIS ระหว่าง GOM23-GOLD SPOT



ที่มา: สายงานวิจัย บล. เอเชีย พลัส

การแปลงราคาทองคำให้เป็นบาท

	FX (บาท/ USD)				
	33.50	33.75	34.00	34.25	34.50
1,900	30,255	30,480	30,706	30,932	31,158
1,930	30,732	30,962	31,191	31,420	31,650
1,960	31,210	31,443	31,676	31,909	32,142
1,990	31,688	31,924	32,161	32,397	32,634
2,020	32,165	32,406	32,646	32,886	33,126
2,050	32,643	32,887	33,130	33,374	33,618
2,080	33,121	33,368	33,615	33,862	34,110
2,110	33,599	33,849	34,100	34,351	34,602
2,140	34,076	34,331	34,585	34,839	35,094

ที่มา: สายงานวิจัย บล. เอเชีย พลัส

คำนวณกำไรขาดทุนของ MINI GOLD FUTURES

มีสกุลหน่วยย่อย
(ค่าธรรมเนียม 98.10 บาท/สัญญา/ข้าง)

ราคาปิด future	เปลี่ยนแปลง	กำไร (ขาดทุน)	ค่าธรรมเนียม+ VAT (บาท)	กำไร (ขาดทุน)สุทธิ
32,890.00	250.0	2,500	(210)	2,290
32,840.00	200.0	2,000	(210)	1,790
32,790.00	150.0	1,500	(210)	1,290
32,740.00	100.0	1,000	(210)	790
32,690.00	50.0	500	(210)	290
32,640.00	0.0	-	(210)	(210)
32,590.00	-50.0	(500)	(210)	(710)
32,540.00	-100.0	(1,000)	(210)	(1,210)
32,490.00	-150.0	(1,500)	(210)	(1,710)
32,440.00	-200.0	(2,000)	(210)	(2,210)
32,390.00	-250.0	(2,500)	(210)	(2,710)

ที่มา: สายงานวิจัย บล. เอเชีย พลัส