

ปัจจัยภายนอกกดดัน ก่อนวันหยุดยาว

สัญญาณลบทางเศรษฐกิจสหรัฐปรากฏชัดเจนขึ้นตามลำดับ ล่าสุดเป็นตัวเลขการเปิดตำแหน่งงานใหม่ที่ลดลง สะท้อนภาพความตึงตัวตลาดแรงงาน ถัดมาเป็นเรื่องเพดานหนี้ของรัฐบาล ซึ่ง รมว.คลังออกมาเตือนว่าหากไม่ได้รับการแก้ไขอาจนำไปสู่ภาวะผิดนัดชำระหนี้ใน 1 มิ.ย.66 ผลดังกล่าวทำให้ CDS ปรับตัวสูงขึ้น นอกจากนี้ยังพบสถาบันการเงินที่สื่อเค้ามี่ปัญหาเพิ่มล่าสุดเป็น Pac West ส่วนในยุโรปประกาศตัวเลขเงินเฟ้อเดือน เม.ย.ระดับสูง ส่งสัญญาณว่า ECB จะยังต้องปรับขึ้นดอกเบี้ยต่อเนื่อง ในอีกทางหนึ่งก็ปรากฏสัญญาณของสภาพคล่องในระบบการเงินที่ตึงตัวมากขึ้น ภาวะดังกล่าวสร้างแรงกดดันต่อตลาดหุ้นในสหรัฐ-ยุโรป ซึ่งเป็น Sentiment กดดันตลาดหุ้นบ้านเรา ส่วนในบ้านเราเห็นสัญญาณการขายออกมาในหุ้นขนาดเล็ก ขณะที่หุ้นใหญ่ยังมีแรงซื้อจากต่างชาติ

คาด SET Index ยังอยู่ในภาวะผันผวนและมูลค่าการซื้อขายเบาบาง โดยหุ้นขนาดเล็กอยู่ในภาวะที่มีความเสี่ยงมากกว่า ประเมินกรอบ SET Index ช่วง 1520 - 1545 จุด Top Pick เลือก ADVANC, CPALL และ CPN

SUPPORT & RESISTANCE

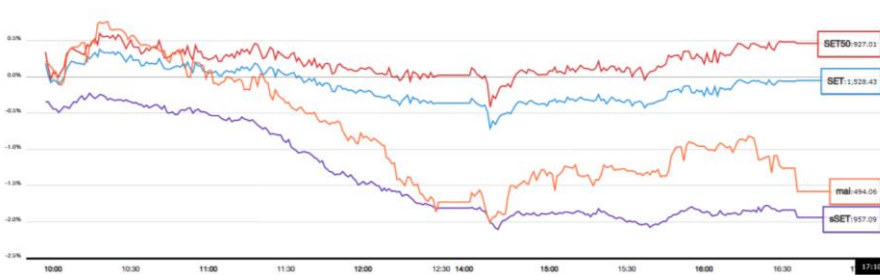
แนวรับ 1,520 จุด
แนวต้าน 1,545 จุด

TOP PICKS

ADVANC FV@B 214.00
CPALL FV@B 72.00
CPN FV@B 79.00

วานนี้หุ้นใน SET50 ค่อนข้างแข็งแกร่ง แต่หุ้นขนาดเล็กลงแรงมา

SET -0.05% SET50 +0.46% sSET -1.94% mai -1.58%



ที่มา : SET, ฝ่ายวิจัย ASPS : ข้อมูล 2 พ.ค. 66

RESEARCH DIVISION

บริษัทหลักทรัพย์ เอเชีย พลัส

เกศศักดิ์ ทวีธีระธรรม

นักวิเคราะห์ปัจจัยพื้นฐานด้านตลาดทุน และทางเทคนิค
เลขทะเบียนนักวิเคราะห์: 004132

กราดร เตียรณปราโมทย์

นักวิเคราะห์ปัจจัยพื้นฐานด้านหลักทรัพย์
เลขทะเบียนนักวิเคราะห์: 075365

กวัด ภัทราพงศ์

นักวิเคราะห์ปัจจัยพื้นฐานด้านหลักทรัพย์
เลขทะเบียนนักวิเคราะห์: 117985

สิริลักษณ์ พันธวงศ์

ผู้ช่วยนักวิเคราะห์

สัญญาณเศรษฐกิจ RECESSION มีมากขึ้นเรื่อยๆ

วานนี้ตลาดหุ้นสหรัฐและยุโรปร่วงลงแรงราว -1.1% ถึง -2.1% หลังหลายปัจจัยเสี่ยงเข้ามากระตุ้น เริ่มจากการประกาศตำแหน่งงานใหม่ของสหรัฐฯ (JOLTS) ในเดือน มี.ค. อยู่ที่ระดับ 9.59 ล้านตำแหน่ง (ต่ำกว่าตลาดคาดที่ 9.77 ล้านตำแหน่ง) ทำระดับต่ำสุดในรอบ 2 ปี และยังปรับตัวลดลงจากเดือนก่อนที่ระดับ 9.37 ล้านตำแหน่ง สะท้อนถึงตลาดแรงงานที่อ่อนตัว รวมถึง Demand ด้านการจ้างงานปรับตัวลดลงต่อเนื่อง

ผลตอบแทนสินทรัพย์ต่างๆ

	Last	%Chg	%MTD	%YTD
America				
NASDAQ	12,080.51	-1.08%	-1.19%	15.42%
S&P	4,119.58	-1.16%	-1.20%	7.29%
Russel	1,732.11	-2.10%	-2.08%	-1.65%
DJIA	33,684.53	-1.08%	-1.21%	1.62%
Europe				
FTSE 100	7,773.03	-1.24%	-1.24%	-4.31%
DAX	15,726.94	-1.23%	-1.23%	12.95%
Euro Stoxx 50	4,294.85	-1.48%	-1.48%	13.21%
CAC 40	7,383.20	-1.45%	-1.45%	14.05%
ASIA				
Philippines	6,672.69	0.72%	0.72%	1.62%
Indonesia	6,863.30	-0.76%	-0.76%	0.19%
Australia	7,267.40	-0.92%	-0.57%	3.25%
Japan	29,157.95	0.12%	1.04%	11.74%
Malaysia	1,426.11	0.72%	0.72%	-4.64%
Korea	2,524.39	0.91%	0.91%	12.88%
China	3,323.28	1.14%	0.00%	7.58%
Hong Kong	19,933.81	0.20%	0.20%	0.77%

ที่มา: Bloomberg, ฝ่ายวิจัย ASPS

	Last	%Chg	%MTD	%YTD
Dollar Index	101.96	-0.19%	0.29%	-1.51%
EURO/USD	1.10	-0.12%	-0.06%	2.87%
USD/THB	34.13	-0.21%	0.03%	1.39%
Gold Spot	2,016.14	-0.03%	1.31%	10.53%
*ค่าลม หมายถึงค่าเงินออนค่า				
BOND (US)				
2 Year	3.96	-4.33%	-1.13%	-10.50%
5 Year	3.45	-5.12%	-0.99%	-13.87%
10 Year	3.42	-4.04%	0.06%	-11.64%
BOND (TH)				
1 Year TH	1.80	0.04%	0.04%	31.73%
10 Year TH	2.52	-0.71%	-0.71%	-4.74%


JOLTS ปรับตัวลดลงต่อเนื่อง



ที่มา: Bloomberg, ฝ่ายวิจัย ASPS

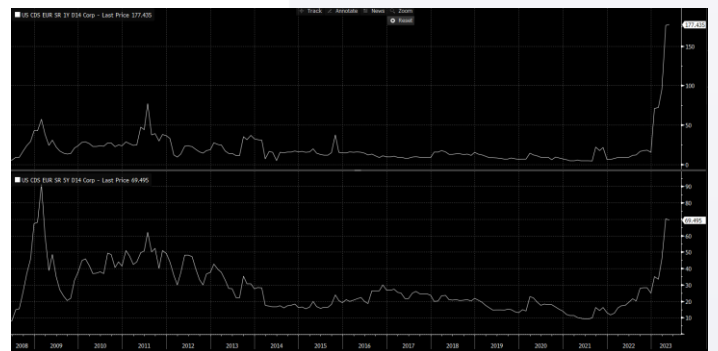
นอกจากนี้กระทรวงการคลังสหรัฐฯ ยังออกมาเตือนว่าการจัดเก็บภาษีของสหรัฐฯปรับตัวลดลงอย่างมากนับตั้งแต่ช่วงปี 2565 และรายได้จากภาษีอาจมีแนวโน้มน้อยลงในระยะถัดไปหากเศรษฐกิจเข้าสู่ภาวะชะงักงัน ท่ามกลางปัญหาหนี้สาธารณะทะลุเพดานที่กำหนดไว้ 31.4 ล้านล้านดอลลาร์ตั้งแต่วันที่ 19 ม.ค.ที่ผ่านมาแล้ว ทำให้คลังประเมินว่าสหรัฐฯอาจผิดนัดชำระหนี้ในวันที่ 1 มิ.ย. หากทางสภากรองเกรงไม่ปรับเพิ่มเพดานหนี้ ขณะเดียวกันความเสี่ยงการผิดนัดชำระหนี้ที่มีมากขึ้น ทำให้ CDS ของสหรัฐฯทั้งอายุ 1 ปี และ 5 ปียังปรับเพิ่มขึ้นอย่างต่อเนื่อง

การจัดเก็บภาษีของสหรัฐหดตัวลง



ที่มา: Bloomberg, ฝ่ายวิจัย ASPS

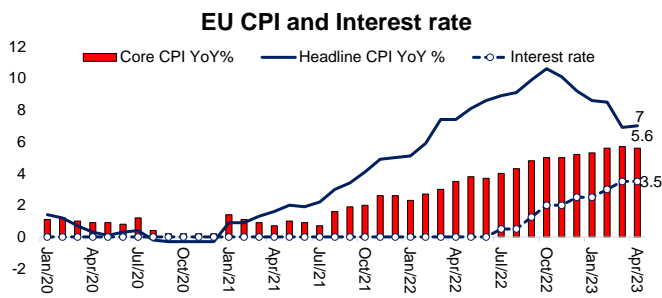
CDS ของสหรัฐอายุ 1 ปี และ 5 ปี ยังปรับตัวสูงขึ้นต่อเนื่อง



ที่มา: Bloomberg, ฝ่ายวิจัย ASPS

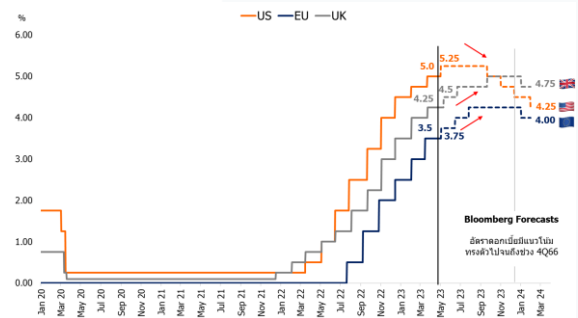
ส่วนในฝั่งยุโรปมีการรายงานตัวเลขเงินเฟ้อเดือน เม.ย. อยู่ที่ 7.0% (สูงกว่าตลาดคาดที่ 6.9%) ปรับตัวเพิ่มขึ้นจากเดือนก่อนที่ 6.9% และด้วยดอกเบี้ยที่ยืนอยู่ในระดับสูง จึงเชื่อว่าจะเป็นปัจจัยหนุนให้ ECB เดินหน้าปรับขึ้นดอกเบี้ยต่อไปอีกราว 2-3 ครั้ง โดยมีเพดานอยู่ที่ 4.25% (ดอกเบี้ยปัจจุบันอยู่ที่ 3.5%) สวนทางกับ Fed ที่คาดว่าปรับขึ้นดอกเบี้ยอีกเพียงแค่ 1 ครั้งในปี โดยมิเพดานอยู่ที่ 5.25% (ดอกเบี้ยปัจจุบันอยู่ที่ 5.0%) ก่อนปรับลงช่วง 2H66 หากเงินเฟ้อปรับตัวลดลงเข้าใกล้กรอบเป้าหมายมากขึ้นเรื่อยๆ

เงินเฟ้อยุโรปเดือนเม.ย.ออกมาสูงกว่าคาด



ที่มา: Bloomberg, ฝ่ายวิจัย ASPS

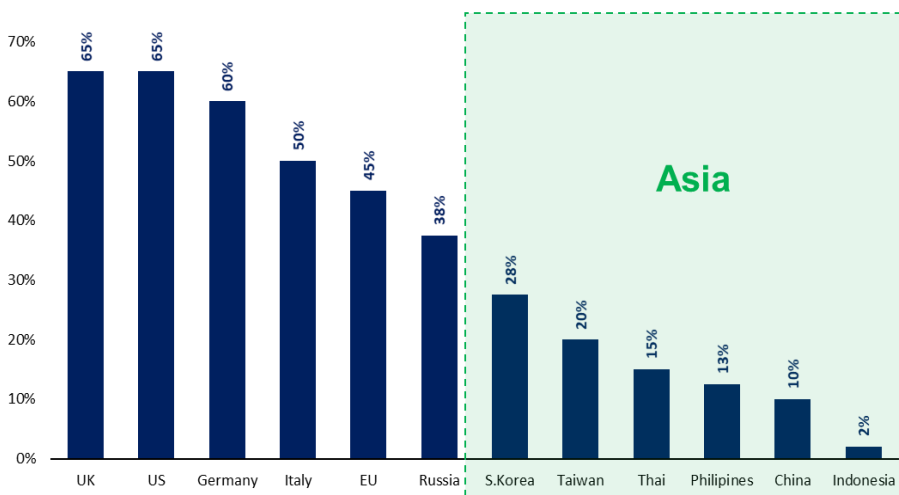
อัตราดอกเบี้ย US มีแนวโน้มลดลง สวนทาง EU และ UK



ที่มา: Bloomberg, ฝ่ายวิจัย ASPS

อัตราดอกเบี้ยที่ยืนอยู่ในระดับสูงในกลุ่มประเทศพัฒนาแล้วอย่างสหรัฐอเมริกา และยุโรป ทำให้มีความเสี่ยงเศรษฐกิจชะลอตัวมากกว่าเมื่อเทียบกับกลุ่มประเทศกำลังพัฒนา ซึ่งจากผลการสำรวจของ Bloomberg พบว่า อังกฤษและสหรัฐฯ มีโอกาสสูงถึง 65% ที่จะเกิดเศรษฐกิจ Recession ในอีก 1 ปีข้างหน้า ขณะที่โซนเอเชียมีโอกาสเพียง 28% - 2% โดยไทยอยู่ที่ 15%

Bloomberg คาดโอกาสเกิด Recession อีก 1 ปีข้างหน้า



ที่มา: Bloomberg, ฝ่ายวิจัย ASPS

สรุป ผลของดอกเบี้ยที่อยู่ในระดับสูงในสหรัฐและยุโรป ทำให้ความเสี่ยงเศรษฐกิจที่จะเข้าสู่ภาวะ Recession ส่งสัญญาณชัดเจนมากขึ้นเรื่อยๆ สวนทางกับฝั่งเอเชียที่โอกาสสูงถึงเกิดเศรษฐกิจ Recession ในอีก 1 ปีข้างหน้า อยู่ในระดับที่ค่อนข้างต่ำ








ตัวเลขเศรษฐกิจไทยยังคงดี หนุน FLOW เข้าตลาดหุ้นไทย

อัตราดอกเบี้ยใกล้ถึงปลายทางขาขึ้น โดยช่วงต้นเดือนมีการประชุม 3 แห่ง ดังนี้

- 3 พ.ค.66 ประชุม Fed คาดขึ้นดอกเบี้ยจาก 5.00% สู่ 5.25%
- 4 พ.ค.66 ประชุม ECB คาดขึ้นดอกเบี้ยจาก 3.50% สู่ 3.75%
- 11 พ.ค.66 ประชุม BoE คาดขึ้นดอกเบี้ยจาก 4.25% สู่ 4.50%

ขณะที่ระยะถัดไป ฝ่ายวิจัยฯ ประเมินว่า Fed จะเริ่มปรับลดดอกเบี้ยในช่วง 3Q66 ตามการชะลอตัวของเงินเฟ้อ ซึ่งสวนทางกับ ECB และ BoE ที่เดินหน้าปรับขึ้นดอกเบี้ยต่อไปราว 2-3 ครั้ง ก่อนที่จะเริ่มปรับลงในช่วง 4Q66 หลังเงินเฟ้อยังยืนอยู่ในระดับสูง และห่างไกลจากกรอบเป้าหมายที่ 2% ทั้งนี้หากพิจารณาจากข้อมูลในอดีตจะเห็นว่า ช่วงที่ Fed คงอัตราดอกเบี้ย จะทำให้ตลาดหุ้นมีแนวโน้มปรับตัวสูงขึ้น โดย SET Index +19.7% ในช่วงปี 2006-2007 และ +8.8% ในช่วงปี 2018-2019

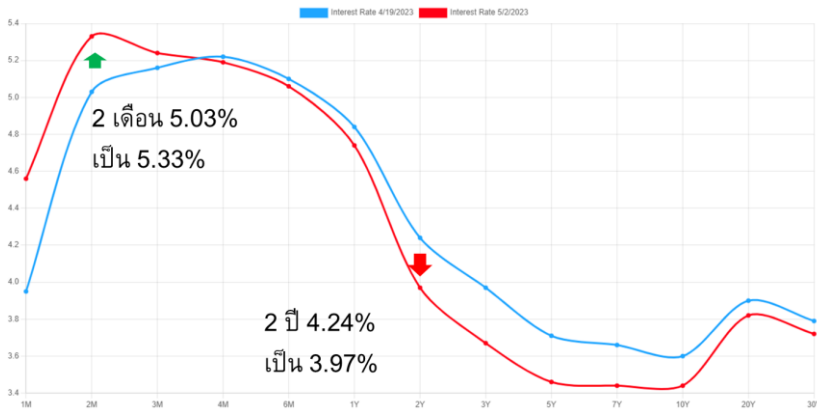
Timeline การประชุมของธนาคารกลางต่างๆ

Date	Country	Economic index	Month	Actual	Consensus	Older
การประชุมนโยบายการเงินของธนาคารต่างๆ						
03 May 23	 US	FOMC Rate Decision (Upper Bound)	พ.ค.-03	-	5.25%	5.00% ▲ 0.25%
14 Jun 23	 US	FOMC Rate Decision (Upper Bound)	มิ.ย.-14	-	5.25%	- ▬ 0.00%
04 May 23	 EU	ECB Interest Rate Decision	พ.ค.-04	-	3.75%	3.50% ▲ 0.25%
15 Jun 23	 EU	ECB Interest Rate Decision	มิ.ย.-15	-	4.00%	- ▲ 0.25%
11 May 23	 UK	Bank of England Bank Rate	พ.ค.-11	-	4.50%	4.25% ▲ 0.25%
22 Jun 23	 UK	Bank of England Bank Rate	มิ.ย.-22	-	4.75%	- ▲ 0.25%
31 May 23	 TH	BoT Benchmark Interest Rate	พ.ค.-31	-	-	-

ที่มา : Bloomberg, ฝ่ายวิจัย ASPS

เหตุผลดังกล่าว สะท้อนให้เห็นว่า Yield Curve สหรัฐฯ ระยะ 2 เดือน ปรับขึ้นจาก 5.03% สู่ 5.33% (ช่วง 3 สัปดาห์) ขณะที่ Yield Curve สหรัฐฯ ระยะ 2 ปี ปรับลงจาก 4.24% สู่ 3.97% (ช่วง 3 สัปดาห์เช่นเดียวกัน) ซึ่งบ่งบอกถึงเม็ดเงินได้ไหลออกจาก Bond ระยะสั้นสู่ Bond ระยะยาวในสหรัฐฯ หรืออีกนัยๆ สามารถตีความได้ว่า เม็ดเงินเริ่มไหลจากตลาดตราสารหนี้ระยะสั้นสู่ตลาดหุ้นสหรัฐฯ โดยดัชนี Nasdaq Outperform มาก +15.4%ytd ซึ่งหลังจากนี้น่าจะเห็นการสลับเข้ามาลงทุนหุ้นโซนเอเชียบ้าง

Yield Curve US (3 สัปดาห์) ระยะสั้นเพิ่ม ระยะ 2 ปีเริ่มลงเร็ว



ที่มา : Bloomberg, ฝ่ายวิจัย ASPS

โดยตั้งแต่ต้นเดือนต่างชาติซื้อหุ้นเกือบทุกประเทศในภูมิภาค ได้แก่ เกาหลีใต้ +375 ล้านเหรียญฯ ไต้หวัน +146 ล้านเหรียญฯ ฟิลิปปินส์ +1 ล้านเหรียญฯ และไทย +44 ล้านเหรียญฯ ยกเว้นแค่อินโดนีเซียที่ถูกขายสุทธิ 14 ล้านเหรียญฯ โดยวานนี้ต่างชาติยังซื้อสุทธิหุ้นไทย 1.5 พันล้านบาท และ SET50 Futures อีก 9,799 สัญญา

คาดหว้ง Fund Flow ไทยเข้าเอเชียต่อเนื่อง

วันที่	อินโดนีเซีย	ฟิลิปปินส์	เกาหลีใต้	ไต้หวัน	ไทย	รวม
2565	4,267	-1,245	-9,665	-44,007	5,960	-44,690
ม.ค.66	-204	122	5,240	7,241	545	12,943
ก.พ.66	377	-142	919	1,107	-1,273	988
มี.ค.66	272	-498	-689	-30	-917	-1,862
เม.ย.66	828	34	616	-2,553	-231	-1,305
พ.ค.66 mtd	-14	1	375	146	44	553
ytd	1,260	-483	6,461	5,912	-1,833	11,317

หน่วย : ล้านเหรียญ

ที่มา : Bloomberg, ฝ่ายวิจัย ASPS

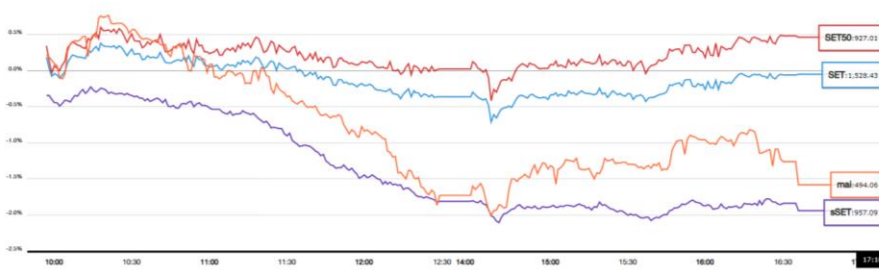
สรุป เริ่มเห็นสัญญาณของความหวังว่า Flow ต่างชาติจะไหลเข้าตลาดหุ้นไทย จากข้อมูลในอดีตช่วงที่ Fed คงอัตราดอกเบี้ย SET Index ปรับขึ้นได้เสมอ และ Bond Yield ระยะสั้นสหรัฐฯปรับตัวขึ้น หวังเม็ดเงินจากตราสารหนี้สู่ตลาดหุ้น ซึ่ง Valuation หุ้นไทยโดดเด่นกว่าสหรัฐฯ

เสี่ยงหุบเล็ก...เน้นหุบใหญ่ คาดหว้ง FUND FLOW เข้าต่อ

ตลาดหุ้นไทยวานนี้ ยังคงเห็นความแตกต่างของผลตอบแทนดัชนีต่างๆ โดยดัชนีหุ้นขนาดเล็กยังปรับฐานแรง MAI -1.58% แต่ SET ทรงๆ ที่ -0.05% ขณะที่หุ้นใหญ่ SET50 ยังปรับตัวขึ้นได้ดี +0.46%

วานนี้หุ้นใน SET50 ค่อนข้างแข็งแกร่ง แต่หุ้นขนาดเล็กลงแรงมาก

SET -0.05% SET50 +0.46% sSET -1.94% mai -1.58%



ที่มา : SET, ฝ่ายวิจัย ASPS : ข้อมูล 2 พ.ค. 66

เช่นเดียวกับผลตอบแทนในปี 2566ytd ที่ผ่านมา ดัชนี SET50 -7.8%ytd Outperform ดัชนี MAI -15.4%ytd มาก สอดคล้องกับในมุมมอง Valuation ซึ่งภาพรวมหุ้นขนาดใหญ่ถูกกว่าหุ้นขนาดเล็กมาก โดยปัจจุบัน SET50 มีค่า P/E ที่ 18.8 เท่า, Dividend Yield 3.75% ถูกกว่าดัชนีขนาดเล็ก MAI มีค่า P/E สูงถึง 60.5 เท่า และ Dividend Yield ต่ำเพียง 1.37%

Valuation และผลตอบแทน ytd ดัชนีต่างๆ

	Trailing PE	Div Yield	%Ytd
SETHD	11.87	4.84	-5.00
SET50	18.80	3.75	-7.80
SET	18.10	3.07	-8.40
MAI	60.50	1.37	-15.40

ที่มา : SET, ฝ่ายวิจัย ASPS : ข้อมูล 1 ม.ค. - 2 พ.ค. 66

ภาพรวม Valuation หุ้นขนาดใหญ่ รวมถึงถึงหุ้นปันผล ยังดูน่าสนใจลงทุนมากกว่าหุ้นขนาดเล็ก อีกทั้งสภาพคล่องที่สูงกว่า น่าจะเป็นเป้าหมายของ Fund Flow ที่มีโอกาสไหลเข้าในระยะถัดไป

กลยุทธ์การลงทุนช่วงนี้เน้นสะสมหุ้นพื้นฐานขนาดใหญ่ มีสภาพคล่องสูง ADVANC CPN CPALL CRC SCGP BEM AOT และ IVL

ส่วน Top pick วันนี้เลือก CPALL ADVANC CPN

ANTI-CORRUPTION PROGRESS INDICATOR

คำอธิบายผลการประเมินแต่ละระดับ

ระดับที่ 1 มีนโยบาย (Committed)

มีคำมั่นหรือมติคณะกรรมการในเรื่องการดำเนินธุรกิจที่จะไม่มีส่วนเกี่ยวข้องกับการทุจริตและการดูแลให้บริษัทปฏิบัติตามกฎหมายที่เกี่ยวข้อง

ระดับที่ 2 ประกาศเจตนารมณ์ (Declared)

มีการประกาศเจตนารมณ์เข้าเป็นแนวร่วมปฏิบัติของภาคเอกชนไทยในการต่อต้านการทุจริต (CAC) หรือโครงการต่อต้านทุจริตที่กำหนดให้องค์กรต้องมีกระบวนการในทำนองเดียวกัน

ระดับที่ 3 มีมาตรการป้องกัน (Established)

มีมาตรการป้องกัน การประเมินความเสี่ยง การสื่อสารและฝึกอบรมแก่พนักงาน รวมทั้งการดูแลให้มีการดำเนินการและการทบทวนความเหมาะสมของมาตรการอย่างสม่ำเสมอ

ระดับที่ 4 ได้รับการรับรอง (Certified)

มีการสอบทานจากคณะกรรมการตรวจสอบหรือผู้สอบบัญชีที่สำนักงาน ก.ล.ต. ให้ความเห็นชอบ และได้รับการรับรองหรือผ่านการตรวจสอบเพื่อให้ความเชื่อมั่นอย่างเป็นอิสระจากหน่วยงานภายนอก (เช่น CAC)

ระดับที่ 5 ขยายผลสู่ผู้ที่เกี่ยวข้อง (Extended)

มีการขยายผลการดำเนินนโยบายต่อต้านการทุจริตสู่ผู้ที่เกี่ยวข้องในห่วงโซ่อุปทาน และการเปิดเผยข้อมูลเกี่ยวกับกรณีทุจริตที่เกิดขึ้นเปิดเผยบ้างแต่ไม่มีนโยบายที่ชัดเจน

ไม่เปิดเผยหรือไม่มีนโยบาย

CG SCORE: การจัดอันดับบรรษัทภิบาล

คำอธิบายผลการประเมินแต่ละระดับ

ระดับคะแนน 5 (90-100) : ดีเลิศ



ระดับคะแนน 4 (80-89) : ดีมาก



ระดับคะแนน 3 (70-79) : ดี



NR. : ไม่ปรากฏชื่อในรายงาน CGR

"Disclaimer: การเปิดเผย (ก) ผลสำรวจในเรื่องการกำกับดูแลกิจการ (Corporate Governance Report) ที่จัดทำโดยสมาคมส่งเสริมสถาบันกรรมการบริษัทไทย (IOD) และ (ข) ผลการประเมินดัชนีชี้วัดความดีความชอบในการป้องกันการมีส่วนเกี่ยวข้องกับการทุจริตคอร์รัปชัน (Anti-Corruption Progress Indicators) ที่จัดทำโดยสถาบันที่เกี่ยวข้อง ซึ่งมีการเปิดเผยโดยสำนักงานคณะกรรมการกำกับหลักทรัพย์และตลาดหลักทรัพย์นี้ เป็นการสำรวจและประเมินโดยสมาคมหรือสถาบันที่เกี่ยวข้องจากข้อมูลที่ได้รับจากบริษัทจดทะเบียนตามที่บริษัทจดทะเบียนได้ระบุใน (ก) แบบแสดงข้อมูลตามหลักเกณฑ์ Corporate Governance Report of Thai Listed Companies (CGR) ประจำปี และ (ข) แบบแสดงข้อมูลเพื่อการประเมิน Anti-Corruption ซึ่งได้อ้างอิงข้อมูลจากแบบแสดงรายการข้อมูลประจำปี (แบบ 56-1) รายงานประจำปี (แบบ 56-2) หรือในเอกสารหรือรายงานอื่นที่เกี่ยวข้องของบริษัทจดทะเบียนนั้น แล้วแต่กรณี โดยเป็นการสำรวจและประเมินจากข้อมูลของบริษัทจดทะเบียนที่มีการเปิดเผยต่อสาธารณะ และเป็นข้อมูลที่ผู้ลงทุนทั่วไปสามารถเข้าถึงได้ และเป็นการดำเนินการตามนโยบายของสำนักงานคณะกรรมการกำกับหลักทรัพย์และตลาดหลักทรัพย์

ทั้งนี้ ผลการสำรวจหรือผลการประเมินดังกล่าวเป็นการนำเสนอในมุมมองของ IOD หรือสถาบันที่เกี่ยวข้องซึ่งเป็นบุคคลภายนอก โดยมีได้เป็นการประเมินการปฏิบัติของบริษัทจดทะเบียนในตลาดหลักทรัพย์แห่งประเทศไทย และมีได้ใช้ข้อมูลภายในเพื่อการประเมินแต่อย่างใด

เนื่องจากผลสำรวจหรือผลการประเมินดังกล่าวเป็นเพียงผลสำรวจหรือผลการประเมิน ณ วันที่ปรากฏในผลสำรวจหรือผลการประเมินเท่านั้น ดังนั้น ผลสำรวจหรือผลการประเมินจึงอาจเปลี่ยนแปลงได้ภายหลังวันดังกล่าว หรือเมื่อข้อมูลที่เกี่ยวข้องมีการเปลี่ยนแปลง ทั้งนี้ บริษัทหลักทรัพย์ [ข] มิได้ยืนยัน ตรวจสอบ หรือรับรองความถูกต้องครบถ้วนของผลสำรวจหรือผลการประเมินดังกล่าวแต่อย่างใด"

CG SCORE: การจัดอันดับบริษัทกษา



AAV	AUCT	BRR	CPF	EPG	HANA	KKP	METCO	NYT	PR9	S	SE-ED	SST	THANI	TQM	U
ADVANC	AWC	BTS	CPI	ETC	HARN	KSL	MFEC	OISHI	PREB	S&J	SELIC	STA	THCOM	TRC	UAC
AF	AYUD	BTW	CPN	FPI	HMPRO	KTB	MINT	OR	PRG	SAAM	SENA	STEC	THG	TRU	UBIS
AH	BAFS	BWG	CRC	FPT	ICC	KTC	MANO	ORI	PRM	SABINA	SENAJ	STI	THIP	TRUE	UV
AIRA	BANPU	CENTEL	CSS	FSMART	ICHI	LALIN	MOONG	OSP	PROUD	SAMART	SHR	SUN	THRE	TSC	VGI
AKP	BAY	CFRESH	DDD	GBX	III	LANNA	MSC	OTO	PSH	SAMTEL	SIRI	SUSCO	THREL	TSR	VIH
AKR	BBL	CHEWA	DELTA	GC	ILINK	LH	MST	PAP	PSL	SAT	SIS	SUTHA	TIPI	TST	WACOAL
ALT	BCP	CHO	DEMCO	GCAP	ILM	LHFG	MTC	PCSGH	PTG	SC	SITHAI	SVI	TIPCO	TSTH	WAVE
AMA	BCPG	CIMBT	DRT	GFPT	INTUCH	LIT	MVP	PDG	PTT	SCB	SMK	SYMC	TISCO	TTA	WHA
AMATA	BDMS	CK	DTAC	GGC	IP	LPN	NCL	PDJ	PTTEP	SCC	SMPC	SYNTEC	TK	TTB	WHAUP
AMATAV	BEM	CKP	DUSIT	GLAND	IRPC	MACO	NEP	PG	PTTGC	SCCC	SNC	TACC	TKT	TTCL	WICE
ANAN	BGC	CM	EA	GLOBAL	ITEL	MAJOR	NER	PHOL	PYLON	SCG	SONIC	TASCO	TMT	TTW	WINNER
AOT	BGRIM	CNT	EASTW	GPI	IVL	MAKRO	NKI	PLANB	Q-CON	SCGP	SPALI	TCAP	TNDT	TU	ZEN
AP	BIZ	COM7	ECF	GPSC	JWD	MALEE	NOBLE	PLANET	QH	SCM	SPI	TEAMG	TNITY	TVDH	
ARIP	BKI	COMAN	ECL	GRAMMY	K	MBK	NSI	PLAT	QTC	SDC	SPRC	TFMAMA	TOA	TVI	
ARROW	BOL	COTTO	EE	GULF	KBANK	MC	NVD	PORT	RATCH	SEAFCO	SPVI	TGH	TOP	TVO	
ASP	BPP	CPALL	EGCO	GUNKUL	KCE	MCOT	NWR	PPS	RS	SEAOIL	SSSC	THANA	TPBI	TWPC	



2S	APCS	BEYOND	CMC	ESSO	HTC	JMART	LHK	NBC	PMTA	RT	SGF	SRICHA	TIGER	TRT	WP
7UP	APURE	BFIT	COLOR	ESTAR	HYDRO	JMT	LOXLEY	NCAP	PPP	RWI	SIAM	SSC	TITLE	TSE	XO
ABICO	AQUA	BJC	CPL	ETE	ICN	KBS	LRH	NCH	PPPM	S11	SINGER	SSF	TKN	TVT	XPG
ABM	ASAP	BJCHI	CPW	FE	IFS	KCAR	LST	NETBAY	PRIME	SA	SKE	STANLY	TKS	TWP	YUASA
ACE	ASEFA	BLA	CRD	FLOYD	IMH	KEX	M	NEX	PRIN	SAK	SKN	STGT	TM	UEC	
ACG	ASIA	BR	CSC	FN	IND	KGI	MATCH	NINE	PRINC	SALEE	SKR	STOWER	TMC	UMI	
ADB	ASIAN	BROOK	CSP	FNS	INET	KIAT	MBAX	NRF	PSG	SAMCO	SKY	STPI	TMD	UOBKH	
AEONTS	ASIMAR	CBG	CWT	FORTH	INSET	KISS	MEGA	NTV	PSTC	SANKO	SLP	SUC	TMI	UP	
AGE	ASK	CEN	DCC	FSS	INSURE	KOOL	META	OCC	PT	SAPPE	SMIT	SWC	TMLL	UPF	
AHC	ASN	CGH	DCON	FTE	IRC	KTIS	MFC	OGC	PTECH	SAWAD	SMT	SYNEX	TNL	UPOIC	
AIT	ATP30	CHARAN	DHOUSE	FVC	IRCP	KUMWEL	MGT	PATO	QLT	SCI	SNP	TAE	TNP	UTP	
ALL	B	CHAYO	DOD	GEL	IT	KUN	MICRO	PB	RBF	SCN	SO	TAKUNI	TOG	VCOM	
ALLA	BA	CHG	DOHOME	GENCO	ITD	KWC	MILL	PICO	RCL	SCP	SORKON	TCC	TPA	VL	
ALUCON	BAM	CHOTI	DV8	GJS	J	KWM	MITSIB	PIMO	RICHY	SE	SPA	TCMC	TPAC	VPO	
AMANAH	BC	CHOW	EASON	GYT	JAS	L&E	MK	PJW	RML	SFLEX	SPC	TEAM	TPCS	VRANDA	
AMARIN	BCH	CI	EFORL	HEMP	JCK	LDC	MODERN	PL	ROUNA	SFP	SPCG	TFG	TPS	WGE	
APCO	BEC	CIG	ERW	HPT	JCKH	LEO	MTI	PM	RPC	SFT	SR	TFI	TRITN	WIK	



A	AS	BROCK	CMAN	EP	HUMAN	KASET	M-CHAI	NNCL	PRAKIT	SGP	SQ	TNH	TTI	WIN	
AI	AU	BSBM	CMO	F&D	IHL	KCM	MCS	NOVA	PRAPAT	SICT	SSP	TNR	TYCN	WORK	
AIE	B52	BSM	CMR	FMT	IIG	KK	NDX	PRECHA	SIMAT	STAR	STARK	TOPP	UKEM	WPH	
AJ	BEAUTY	BTNC	CPT	GIFT	INGRS	KKC	MJD	NUSA	PTL	SISB	STC	TPCH	UMS	YGG	
ALPHAX	BGT	BYD	CRANE	GLOCON	INOX	KWI	MORE	PAF	RJH	SK	SUPER	TPJPL	UNIQU	ZIGA	
AMC	BH	CAZ	CSR	GREEN	JAK	KYE	MUD	PF	RP	SMART	SVOA	TPJPP	UPA		
APP	BIG	CCP	D	GSC	JR	LEE	NC	PK	RPH	SOLAR	TC	TPLAS	UREKA		
AO	BLAND	CGD	EKH	GTB	JTS	LPH	NDR	PLE	RSP	SPACK	TCCC	TPOLY	VIBHA		
ARIN	BM	CITY	EMC	HTECH	JUBILE	MATI	NFC	PPM	SABUY	SPG	THMUI	TQR	W		

Anti-corruption Progress Indicator

ได้รับการรับรอง

2S	AYUD	BSBM	CPN	FPI	HENG	KBS	MATCH	NOBLE	PM	QH	SE-ED	SSF	THANI	TPCS	UOBKH
7UP	B	BTS	CRC	FPT	HMPRO	KCAR	MBAX	NOK	PPP	QLT	SELIC	SSP	THCOM	TPP	UPF
ADVANC	BAFS	BWG	CSC	FSMART	HTC	KCE	MBK	NSI	PPPM	QTC	SENA	SSSC	THIP	TRU	UV
AF	BAM	CEN	DCC	FSS	ICC	KGI	MC	NWR	PPS	RATCH	SGP	SST	THRE	TRUE	VGI
AI	BANPU	CENTEL	DELTA	FTE	ICHI	KKP	MCOT	OCC	PR9	RML	SINGER	STA	THREL	TSC	VIH
AIE	BAY	CFRESH	DEMCO	GBX	IFS	KSL	META	OGC	PREB	RWI	SIRI	STGT	TIDLOR	TSTE	WACOAL
AIRA	BBL	CGH	DIMET	GC	III	KTB	MFC	ORI	PRG	S&J	SITHAI	STOWER	TIPCO	TSTH	WHA
AJ	BCH	CHEWA	DRT	GCAP	ILINK	KTC	MFEC	PAP	PRINC	SAAM	SKR	SUSCO	TISCO	TTA	WHAUP
AKP	BCP	CHOTI	DTAC	GEL	INET	KWI	MILL	PATO	PRM	SABINA	SMIT	SVI	TKS	TTB	WICE
AMA	BCPG	CHOW	DUSIT	GFPT	INSURE	L&E	MINT	PB	PROS	SAPPE	SMK	SYMC	TKT	TTCL	WIK
AMANAH	BE8	CIG	EA	GGC	INTUCH	LANNA	MONO	PCSGH	PSH	SAT	SMPC	SYNTEC	TMILL	TU	XO
AMATA	BEC	CIMBT	EASTW	GJS	IRC	LH	MOONG	PDG	PSL	SC	SNC	TAE	TMT	TVDH	YUASA
AMATAV	BEYOND	CM	EGCO	GPI	IRPC	LHFG	MSC	PDJ	PSTC	SCB	SNP	TAKUNI	TNITY	TVI	ZEN
AP	BGC	CMC	EP	GPSC	ITEL	LHK	MST	PG	PT	SCC	SORKON	TASCO	TNL	TVO	ZIGA
APCS	BGRIM	COM7	EPG	GSTEEL	IVL	MTC	PHOL	PTG	SCCC	SPACK	SPACK	TCAP	TNP	TWPC	
AS	BKI	COTTO	ERW	GULF	JKN	LRH	MTI	PK	PTT	SCG	SPALI	TCMC	TNR	U	
ASIAN	BLA	CPALL	ESTAR	GUNKUL	JR	M	NBC	PL	PTTEP	SCGP	SPC	TFG	TOG	UBE	
ASK	BPP	CPF	ETE	HANA	K	MAJOR	NEP	PLANB	PTTGC	SCM	SPI	TFI	TOP	UBIS	
ASP	BROOK	CPI	FE	HARN	KASET	MAKRO	NINE	PLANET	PYLON	SCN	SPRC	TFMAMA	TOPP	UEC	
AWC	BRR	CPL	FNS	HEMP	KBANK	MALEE	NKI	PLAT	Q-CON	SEAOIL	SRICHA	TGH	TPA	UKEM	

ประกาศเจตนา

AH	B52	CPW	ECF	FLOYD	J	KEX	NCAP	OR	SAK	SUPER	TMI	VARO			
ALT	CH	DDD	EKH	GLOBAL	JMART	KUMWEL	NOVA	PIMO	SIS	SVT	TQM	VIBHA			
APCO	CI	DHOUSE	ETC	ILM	JMT	LDC	NRF	PLE	SSS	TKN	TRT	W			
ASW	CPR	DOHOME	EVER	INOX	JTS	MEGA	NUSA	RS	STECH	TMD	TSI	WIN			