

ช่วงเวลาแห่งความหวัง

แม้ภาพในช่วงเวลาที่เหลือของปี 2566 เราจะมองภาพตลาดในมุมที่ไม่สดใส แต่ในช่วงครึ่งหลังของ 2Q66 ต่อเนื่องถึงต้น 3Q66 น่าจะเป็นช่วงเวลาแห่งความหวังที่ SET Index อาจเปิดช่องให้สามารถทำกำไรได้ เหตุเพราะเราเห็นปัจจัยบวกหลายเรื่อง que เข้ามาพร้อมๆ กัน เริ่มจากทิศทางดอกเบี้ยของ Fed ที่เห็นสัญญาณการทรงอัตราดอกเบี้ยนโยบายไว้ที่ 5.25% โดยเราคาดว่ามีโอกาสที่จะคงอัตราดอกเบี้ยไว้จนถึงปลายปี 2566 ซึ่งในช่วงที่ผ่านมาพบว่าช่วงที่ Fed คงดอกเบี้ย ตลาดหุ้นมักปรับตัวเพิ่มขึ้นทุกครั้ง ประเด็นที่ 2 คือ Sentiment จากการเลือกตั้ง ซึ่งพบว่า SET Index มักปรับตัวขึ้นหลังการเลือกตั้ง ประเด็นที่ 3 เป็นเรื่อง ผลประกอบการ 1Q66 ที่คาดว่าจะเห็นการฟื้นตัวชัดเจน QoQ และสุดท้ายหากมอง Valuation ตลาดผ่าน Market Earning Yield Gap ก็พบว่าตลาดหุ้นเรายังถูก ภายใต้สภาพแวดล้อมที่มีหลายปัจจัยบวกที่เข้ามาพร้อมๆ กัน น่าจะทำให้ SET Index มีโอกาสดีตัวสูงขึ้น ระยะสั้นมองว่าความเสี่ยงที่จะหลุด 1520 ลดลง วันนี้คาดอยู่ในกรอบ 1520-1546 จุด Top Pick เลือก SAWAD, SNNP และ TASCO

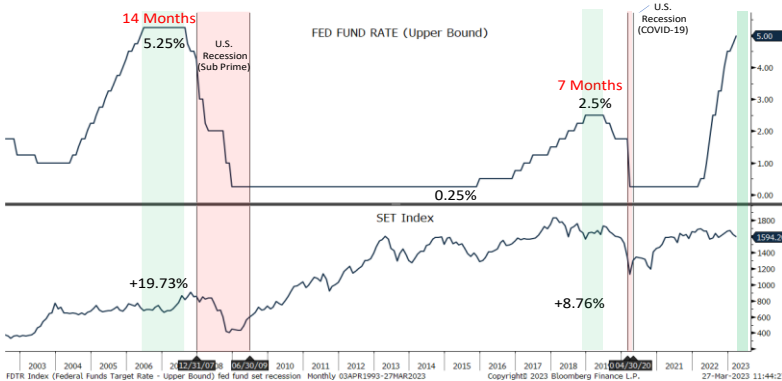
SUPPORT & RESISTANCE

แนวรับ 1,520 จุด
แนวต้าน 1,546 จุด

TOP PICKS

SAWAD FV@B 65.00
SNNP FV@B 27.00
TASCO FV@B 18.62

ปกติตลาดหุ้นมักยกขึ้นในช่วง Fed คงดอกเบี้ย



ที่มา: Bloomberg, ฝ่ายวิจัย ASPS

RESEARCH DIVISION

บริษัทหลักทรัพย์ เอเชีย พลัส

เกศศักดิ์ ทวีธีระธรรม

นักวิเคราะห์ปัจจัยพื้นฐานด้านตลาดทุน และทางเทคนิค
เลขทะเบียนนักวิเคราะห์: 004132

กราด เตียรณปราโมทย์

นักวิเคราะห์ปัจจัยพื้นฐานด้านหลักทรัพย์
เลขทะเบียนนักวิเคราะห์: 075365

กวัด ภัทรพงศ์

นักวิเคราะห์ปัจจัยพื้นฐานด้านหลักทรัพย์
เลขทะเบียนนักวิเคราะห์: 117985

สิริลักษณ์ พันธรงค์

ผู้ช่วยนักวิเคราะห์

แรงกดดันการขึ้นดอกเบี้ยเบาลง หนุบตลาดหุ้นยวบยั้

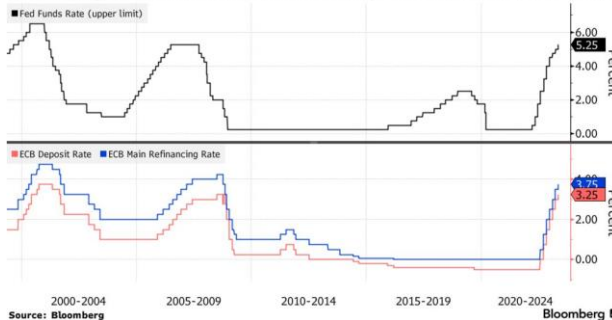
การประชุมของ Fed และ ECB รอบเดือน พ.ค. ในช่วงสัปดาห์ที่ผ่านมา เริ่มเห็นแนวทางดำเนินนโยบายการเงินระยะถัดไปที่แตกต่างกันมากขึ้น ดังนี้

- **Fed ขึ้นดอกเบี้ย 25bps. สู่ระดับ 5.25%** สูงสุดนับแต่เดือน ส.ค. 2007 โดยภาษาในถ้อยแถลงเปลี่ยนไปจากการประชุมครั้งก่อนๆ จากเดิมที่มักส่งสัญญาณปรับขึ้นดอกเบี้ย ได้ปรับเป็นการขอพิจารณาข้อมูลที่เข้ามาก่อนการตัดสินใจดำเนินนโยบายการเงิน แต่ยังคงย้ำถึงเป้าหมายในการกดเงินเพื่อลงสู่เป้าหมาย 2%
- **ECB ขึ้นดอกเบี้ย 25bps สู่ระดับ 3.75%** โดยเป็นการปรับขึ้นดอกเบี้ยครั้งที่ 6 ติดต่อกัน และ ECB อาจจะมีแนวโน้มเดินหน้าปรับขึ้นดอกเบี้ยต่อไป เนื่องจากอัตราเงินเฟ้อในยุโรปยังสูงถึงระดับ 7.0% ในเดือนเม.ย. เพิ่มขึ้นจากระดับ 6.9% ในเดือนมี.ค. ภายใต้สภาพแวดล้อมที่ความเสี่ยง Geopolitical Risk ยังคงมีอยู่

Fed และ ECB ขึ้นดอกเบี้ยอีก 0.25% ตามคาด

Date	Country	Economic index	Month	Actual	Consensus	Older
03 May 23	US	Fed Interest Rate Decision*	May-03	5.25%	5.25%	5.0%
04 May 23	EU	Deposit Facility Rate*	May-04	3.75%	3.75%	3.5%

ECB's Key Interest Rates Have Closely Tracked Fed Over Time



ที่มา: Bloomberg, ฝ่ายวิจัย ASPS

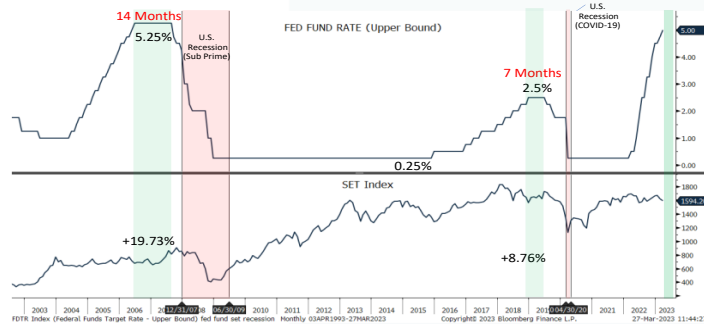
ขณะที่ระยะถัดไป Fed Watch Tool คาดว่า Fed จะยังคงดอกเบี้ยไว้ที่ระดับ 5.25% ไปจนถึงช่วง 2Q66 ก่อนที่จะปรับลดดอกเบี้ยในปลายเดือน ก.ย. 66 ซึ่งจากข้อมูลสถิติที่ผ่านมาตลาดหุ้นมักขยับขึ้นในช่วง Fed คงดอกเบี้ย อย่างเช่นในช่วงกลางปี 2006 -2007 ที่ SET Index +19.73% หลัง Fed คงดอกเบี้ยไว้นานกว่า 14 เดือน

Fed มีแนวโน้มลดดอกเบี้ยในปลายเดือน ก.ย. 66

MEETING DATE	MEETING PROBABILITIES													
	200-225	225-250	250-275	275-300	300-325	325-350	350-375	375-400	400-425	425-450	450-475	475-500	500-525	525-550
6/14/2023								0.0%	0.0%	0.0%	0.0%	0.0%	90.4%	9.6%
7/26/2023			0.0%	0.0%	0.0%	0.0%	0.0%	0.0%	0.0%	0.0%	0.0%	38.1%	56.3%	5.6%
9/20/2023	0.0%	0.0%	0.0%	0.0%	0.0%	0.0%	0.0%	0.0%	0.0%	0.0%	24.8%	50.0%	23.3%	1.9%
11/1/2023	0.0%	0.0%	0.0%	0.0%	0.0%	0.0%	0.0%	0.0%	0.0%	23.4%	48.6%	24.8%	3.1%	0.1%
12/13/2023	0.0%	0.0%	0.0%	0.0%	0.0%	0.0%	0.0%	22.3%	47.4%	25.9%	4.1%	0.2%	0.0%	0.0%
1/31/2024	0.0%	0.0%	0.0%	0.0%	0.0%	0.0%	0.0%	21.7%	46.7%	26.5%	4.7%	0.4%	0.0%	0.0%
3/20/2024	0.0%	0.0%	0.0%	0.0%	0.0%	0.7%	22.4%	46.1%	25.9%	4.6%	0.3%	0.0%	0.0%	0.0%
5/1/2024	0.0%	0.0%	0.0%	0.1%	5.3%	27.5%	41.8%	21.3%	3.7%	0.3%	0.0%	0.0%	0.0%	0.0%
6/19/2024	0.0%	0.0%	0.1%	3.2%	18.4%	36.0%	29.7%	10.9%	1.7%	0.1%	0.0%	0.0%	0.0%	0.0%
7/31/2024	0.0%	0.1%	2.4%	14.7%	31.6%	31.2%	15.5%	3.9%	0.5%	0.0%	0.0%	0.0%	0.0%	0.0%
9/25/2024	0.0%	1.4%	9.3%	24.2%	31.4%	22.4%	9.0%	2.0%	0.2%	0.0%	0.0%	0.0%	0.0%	0.0%
11/6/2024	0.8%	5.9%	17.9%	28.3%	26.2%	14.7%	5.0%	1.0%	0.1%	0.0%	0.0%	0.0%	0.0%	0.0%

ที่มา: Bloomberg, ฝ่ายวิจัย ASPS

ปกติตลาดหุ้นมักยวบยั้งในช่วง Fed คงดอกเบี้ย



ที่มา: Bloomberg, ฝ่ายวิจัย ASPS

นอกจากนี้ตลาดแรงงานสหรัฐฯ ยังมีแนวโน้มแข็งแกร่ง สะท้อนจากการจ้างงานนอกภาคการเกษตรเดือน เม.ย. อยู่ที่ 253,000 ตำแหน่ง สูงกว่าตลาดคาดที่ 180,000 ตำแหน่ง และสูงกว่าเดือนก่อนที่ 1.65 แสนตำแหน่ง รวมถึงอัตราการว่างงานเดือน เม.ย. อยู่ที่ 3.4% ต่ำกว่าตลาดคาดที่ 3.6% และต่ำกว่าครั้งก่อนที่ 3.5% ซึ่งอาจทำให้การชะลอตัวทางเศรษฐกิจอยู่ในรูปแบบของ Soft Landing โดยจากปัจจัยเชิงบวกข้างต้นหนุนให้ตลาดหุ้นต่างประเทศปรับตัวขึ้นได้ดีในช่วงวันหยุดบ้านเรา 2 วันที่ผ่านมา

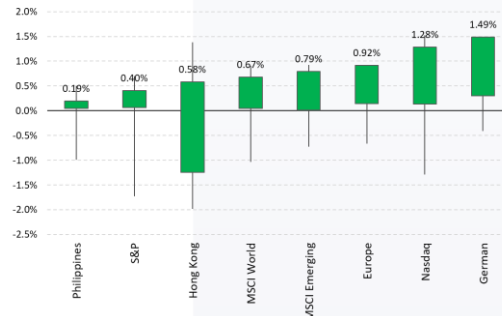
ตลาดแรงงานสหรัฐฯ ยังแข็งแกร่ง

Date	Country	Economic index	Month	Actual	Consensus	Older
04 May 23	US	Initial Jobless Claims	May-04	242K	240K	230K
05 May 23	US	Nonfarm Payrolls	Apr	253K	181k	236k
05 May 23	US	Unemployment Rate	Apr	3.4%	3.6%	3.5%

ที่มา: Fed Watch Tool , ฝ่ายวิจัย ASPS

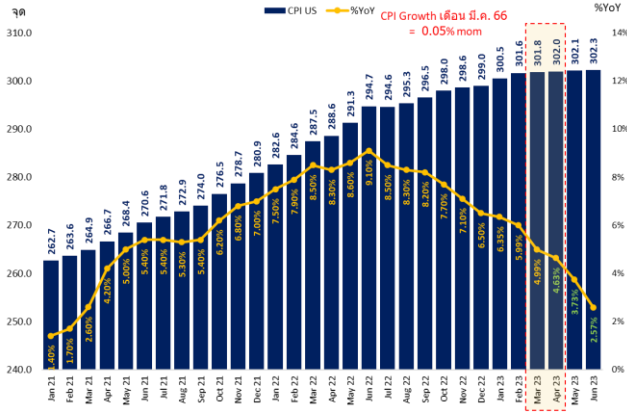
ในมุมมองราคาน้ำมันดิบ ปัจจุบันอยู่ที่ 75 เหรียญ ได้มีการปรับตัวลดลงอย่างต่อเนื่องนับตั้งแต่เดือน พ.ค. 2565 ที่อยู่สูงเกิน 110 เหรียญ หลังมีความเสี่ยงเชิงภูมิรัฐศาสตร์เข้ามาเป็นระยะๆ แม้ปัจจุบันยังต้องติดตามในกรณีของรัสเซียได้กล่าวหายูเครนที่ส่งโดรน 2 ลำโจมตีทำเนียบเครมลิน เพื่อมุ่งสังหารประธานาธิบดี วลาดิเมียร์ ปูติน ซึ่งอาจเป็นฉนวนให้สงครามรุนแรงมากขึ้น อย่างไรก็ตามด้วยแรงกดดันจากการขึ้นดอกเบี้ยที่น้อยลง ราคาน้ำมันปัจจุบันเริ่มกลับมาอยู่ใกล้ระดับก่อน COVID-19 และน่าจะหนุนให้ความผันผวนของราคาน้ำมันลดลงอยู่ในกรอบ 70-78 เหรียญฯ รวมถึงความกังวลเรื่องพลังงานแพงมีแนวโน้มจะค่อยๆ ผ่อนคลายขึ้น เชื่อว่าจะเป็นอานิสงค์เชิงบวกต่อหุ้นกลุ่ม Anti-Community อาทิ TASC0, III, GPSC, BGRIM, GULF

ตลาดหุ้นยวบยั้งในช่วงวันหยุด 2 วันที่ผ่านมา



ที่มา: Bloomberg, ฝ่ายวิจัย ASPS

คาดการณ์เงินเฟ้อสหรัฐฯ ทอยลดลงต่อเนื่อง



ที่มา: Bloomberg, ฝ่ายวิจัย ASPS

แรงกดดันเงินเฟ้อบาง อนุราคาน้ำมันลงมาอยู่ระดับก่อน COVID-19



ที่มา: Investing, ฝ่ายวิจัย ASPS

สรุป Fed มีแนวโน้มคงดอกเบี้ยไว้ที่ 5.25% ในระยะถัดไป บวกกับตลาดแรงงานสหรัฐามีแนวโน้มแข็งแกร่ง ซึ่งอาจทำให้การชะลอตัวทางเศรษฐกิจอยู่ในรูปแบบของ Soft Landing หนุนให้ตลาดหุ้นดีดตัวขึ้นในช่วงนี้ นอกจากนี้ราคาน้ำมันปัจจุบันเริ่มกลับมาอยู่ใกล้ระดับก่อน COVID-19 ซึ่งน่าจะหนุนให้ความผันผวนของราคาน้ำมันลดลง รวมถึงความกังวลเรื่องพลังงานแพงมีแนวโน้มจะค่อยๆ ผ่อนคลายขึ้น

ค้นหาหุ้นเด่นรับเงินเฟ้อไทยมีโอกาสชะลอต่อเนื่อง หลังเดือน เม.ย. +2.67%YOY ต่ำสุดในรอบ 16 เดือน

วันที่ผ่านมา กระทรวงพาณิชย์รายงานดัชนีราคาผู้บริโภคทั่วไป (CPI) เดือน เม.ย. +2.67%YoY (ต่ำกว่าตลาดคาดที่ 2.7%YoY และเดือนก่อนหน้า 2.83%YoY) อยู่ในระดับต่ำสุดในรอบ 16 เดือน หลักๆ ลดลงจากราคาน้ำมันเชื้อเพลิงและสินค้ากลุ่มอาหารสด อาทิ เนื้อสัตว์ ผักสด ฯลฯ และยังเริ่มเห็นการชะลอตัวของ Core CPI ล่าสุดอยู่ที่ +1.66%YoY (ต่ำกว่าตลาดคาดที่ 1.7%YoY และเดือนก่อนหน้า 1.75%YoY) อยู่ในระดับต่ำสุดในรอบ 13 เดือน

นอกจากนี้กระทรวงพาณิชย์คาดการณ์เงินเฟ้อไทยมีแนวโน้มชะลอตัวเข้าสู่กรอบเป้าหมายเร็วขึ้นในงวด 2Q66 จากเดิม 3Q66 อยู่ที่ 1.7 - 2.7% (ค่ากลาง 2.2%) หลังราคาสินค้าหลายรายการเริ่มทรงตัว ประกอบกับฐานราคาปี 2565 อยู่ในระดับสูง

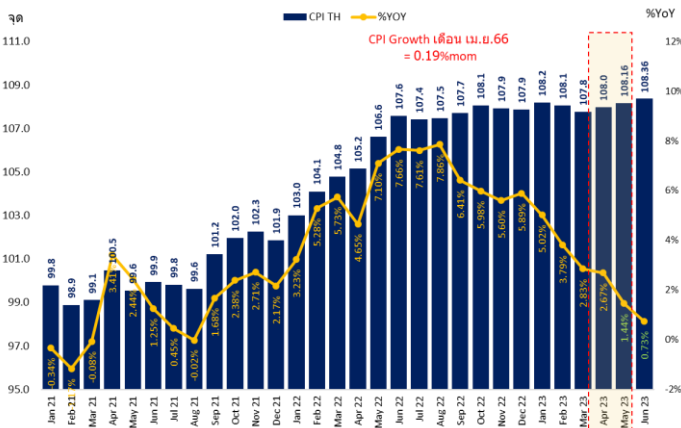
เงินเฟ้อไทย เม.ย. +2.67% ชะลอลดต่อเนื่อง ต่ำสุดในรอบ 16 เดือน



ที่มา: กระทรวงพาณิชย์

ขณะเดียวกันฝ่ายวิจัยฯได้ทำแบบจำลองเงินเฟ้อไทย พบว่า เงินเฟ้อมีโอกาสต่ำกว่ากรอบเป้าหมายของกระทรวงพาณิชย์และธปท.ที่ 2.2% - 3% รวมทั้งอัตราดอกเบี้ยที่แท้จริงพลิกกลับมาเป็นบวกใน 2Q66 ได้ (เดือน พ.ค. คาดเงินเฟ้อเหลือ 1.44%YoY และดอกเบี้ยที่แท้จริงพลิกกลับมาบวก 0.31%) ตามภาพและตารางทางด้านล่าง

คาดการณ์เงินเฟ้อไทยทยอยลดลงต่อเนื่อง



ที่มา: Bloomberg, ฝ่ายวิจัย ASPS

ความกังวลเรื่องเงินเฟ้อในสหรัฐฯ และไทย มีแนวโน้มเบาบางหลังคาดการณ์ Real Interest Rate เป็นบวก

Date	US			TH			
	ดอกเบี้ย F	เงินเฟ้อ F	ดอกเบี้ยที่แท้จริง F	ดอกเบี้ย F	เงินเฟ้อ F	ดอกเบี้ยที่แท้จริง F	
1Q	Jan-23	4.50%	6.3%	-1.8%	1.50%	5.0%	-3.52%
	Feb-23	4.75%	6.0%	-1.2%	1.50%	3.8%	-2.29%
	Mar-23	5.00%	5.0%	0.0%	1.75%	2.8%	-1.08%
2Q	Apr-23	5.00%	4.6%	0.4%	1.75%	2.67%	-0.92%
	May-23	5.25%	3.7%	1.5% **	1.75%	1.4%	0.31% **
	Jun-23	5.25%	2.6%	2.7%	1.75%	0.7%	1.02%
3Q	Jul-23	5.25%	2.7%	2.6%	1.75%	1.1%	0.65%
	Aug-23	5.25%	2.5%	2.8%	1.75%	1.2%	0.55%
	Sep-23	5.25%	2.1%	3.1%	1.75%	1.2%	0.57%
4Q	Oct-23	5.25%	1.7%	3.5%	1.75%	1.0%	0.72%
	Nov-23	5.25%	1.5%	3.7%	1.75%	1.3%	0.41%
	Dec-23	5.25%	1.4%	3.8%	1.75%	1.6%	0.16%

หมายเหตุ : ตัวหนา หมายถึงข้อมูลจริง, * คาดการณ์เงินเฟ้อเข้าสู่กรอบเป้าหมาย, ** คาดการณ์ดอกเบี้ยที่แท้จริงเป็นบวก

ที่มา: Bloomberg, ฝ่ายวิจัย ASPS

ส่งผลให้ กนง. อาจคงดอกเบี้ยในช่วงที่เหลือของปี หรืออย่างมากที่สุดก็ปรับขึ้นอีก 1 ครั้งสู่ระดับ 2% ถือเป็นปลายทางของดอกเบี้ยขาขึ้นในรอบนี้ ซึ่งตามกลไกจะช่วยหนุนให้ SET Index ซื้อขายบน P/E ที่สูงขึ้น ดังนั้นดัชนี 1500 ต้นๆ ถือเป็นจังหวะในการสะสมหุ้นพื้นฐาน และหุ้นได้ประโยชน์เงินเฟ้อชะลอ โดยฝ่ายวิจัยคัดกรองและแบ่งออกมาเป็น 3 กลุ่ม ดังนี้

หุ้นเด่นรับเงินเพื่อชะลอตัว

- หุ้นการเงิน MTC SAWAD JMT
- หุ้นอุปโภคบริโภค SNNP CBG CRC CPN CPALL BGRIM GPSC ADVANC
- หุ้นปันผลสูง AP TU RATCH

รายละเอียดทางพื้นฐานดังตารางทางด้านล่าง

แนะนำหุ้นได้ประโยชน์จากอัตราเงินเฟ้อมีโอกาสชะลอ

Sec.	Company	Sec.	Rec.	Last Price (04/05/2023)	FairValue	Upside	PER 23F	Div Yield 23F (%)	Return (ytd)
หุ้นกลุ่ม การเงิน	MTC	FIN	Neutral	35.50	35.00	-1.4%	16.17	0.9	-6.6%
	SAWAD	FIN	Outperform	56.00	65.00	16.1%	15.50	3.2	14.9%
	JMT	FIN	Outperform	39.50	46.00	16.5%	28.31	3.0	-42.8%
หุ้นอุปโภค - บริโภค	CBG	FOOD	Neutral	72.50	91.00	25.5%	27.10	3.0	-25.1%
	CRC	COMM	Outperform	46.00	55.00	19.6%	29.86	1.3	-0.5%
	CPN	PROP	Outperform	69.00	79.00	14.5%	25.75	1.7	-2.8%
	CPALL	COMM	Outperform	64.25	72.00	12.1%	31.04	1.6	-5.9%
	BGRIM	ENERG	Outperform	39.00	48.00	23.1%	80.50	0.5	-1.9%
	GPSC	ENERG	Outperform	64.50	76.00	17.8%	42.86	0.8	-11.6%
	ADVANC	ICT	Outperform	214.00	243.00	13.6%	22.58	3.8	9.7%
หุ้นปันผล สูง	AP	PROP	Outperform	12.30	15.50	26.0%	6.35	5.5	6.0%
	TU	FOOD	Outperform	13.60	19.00	39.7%	9.92	5.9	-19.5%
	RATCH	ENERG	Outperform	37.50	51.00	36.0%	10.57	5.3	-12.8%

ที่มา: ฝ่ายวิจัย ASPS

ส่วนวันนี้ฝ่ายวิจัยฯ ประเมิน SET มีโอกาสขยับตัวเพิ่มขึ้นอยู่ในกรอบ 1525 – 1540 จุด แนะนำหุ้น Anti-Commodity อย่าง TASC0 หุ้นได้ประโยชน์เงินเพื่อชะลอ SAWAD, SNNP เป็น Top pick ในวันนี้

ANTI-CORRUPTION PROGRESS INDICATOR

คำอธิบายผลการประเมินแต่ละระดับ

ระดับที่ 1 มีนโยบาย (Committed)

มีคำมั่นหรือมติคณะกรรมการในเรื่องการดำเนินธุรกิจที่จะไม่มีส่วนเกี่ยวข้องกับการทุจริตและการดูแลให้บริษัทปฏิบัติตามกฎหมายที่เกี่ยวข้อง

ระดับที่ 2 ประกาศเจตนารมณ์ (Declared)

มีการประกาศเจตนารมณ์เข้าเป็นแนวร่วมปฏิบัติของภาคเอกชนไทยในการต่อต้านการทุจริต (CAC) หรือโครงการต่อต้านทุจริตที่กำหนดให้องค์กรต้องมีกระบวนการในทำนองเดียวกัน

ระดับที่ 3 มีมาตรการป้องกัน (Established)

มีมาตรการป้องกัน การประเมินความเสี่ยง การสื่อสารและฝึกอบรมแก่พนักงาน รวมทั้งการดูแลให้มีการดำเนินการและการทบทวนความเหมาะสมของมาตรการอย่างสม่ำเสมอ

ระดับที่ 4 ได้รับการรับรอง (Certified)

มีการสอบทานจากคณะกรรมการตรวจสอบหรือผู้สอบบัญชีที่สำนักงาน ก.ล.ต. ให้ความเห็นชอบ และได้รับการรับรองหรือผ่านการตรวจสอบเพื่อให้ความเชื่อมั่นอย่างเป็นอิสระจากหน่วยงานภายนอก (เช่น CAC)

ระดับที่ 5 ขยายผลสู่ผู้ที่เกี่ยวข้อง (Extended)

มีการขยายผลการดำเนินนโยบายต่อต้านการทุจริตสู่ผู้ที่เกี่ยวข้องในห่วงโซ่อุปทาน และการเปิดเผยข้อมูลเกี่ยวกับกรณีทุจริตที่เกิดขึ้น

เปิดเผยบ้างแต่ไม่มีนโยบายที่ชัดเจน

ไม่เปิดเผยหรือไม่มีนโยบาย

CG SCORE: การจัดอันดับบรรษัทภิบาล

คำอธิบายผลการประเมินแต่ละระดับ

ระดับคะแนน 5 (90-100) : ดีเลิศ



ระดับคะแนน 4 (80-89) : ดีมาก



ระดับคะแนน 3 (70-79) : ดี



NR. : ไม่ปรากฏชื่อในรายงาน CGR

"Disclaimer: การเปิดเผย (ก) ผลสำรวจในเรื่องการกำกับดูแลกิจการ (Corporate Governance Report) ที่จัดทำโดยสมาคมส่งเสริมสถาบันกรรมการบริษัทไทย (IOD) และ (ข) ผลการประเมินดัชนีชี้วัดความดีความชอบในการป้องกันการมีส่วนเกี่ยวข้องกับการทุจริตคอร์รัปชัน (Anti-Corruption Progress Indicators) ที่จัดทำโดยสถาบันที่เกี่ยวข้อง ซึ่งมีการเปิดเผยโดยสำนักงานคณะกรรมการกำกับหลักทรัพย์และตลาดหลักทรัพย์นี้ เป็นการสำรวจและประเมินโดยสมาคมหรือสถาบันที่เกี่ยวข้องจากข้อมูลที่ได้รับจากบริษัทจดทะเบียนตามที่บริษัทจดทะเบียนได้ระบุใน (ก) แบบแสดงข้อมูลตามหลักเกณฑ์ Corporate Governance Report of Thai Listed Companies (CGR) ประจำปี และ (ข) แบบแสดงข้อมูลเพื่อการประเมิน Anti-Corruption ซึ่งได้อ้างอิงข้อมูลจากแบบแสดงรายการข้อมูลประจำปี (แบบ 56-1) รายงานประจำปี (แบบ 56-2) หรือในเอกสารหรือรายงานอื่นที่เกี่ยวข้องของบริษัทจดทะเบียนนั้น แล้วแต่กรณี โดยเป็นการสำรวจและประเมินจากข้อมูลของบริษัทจดทะเบียนที่มีการเปิดเผยต่อสาธารณะ และเป็นข้อมูลที่ผู้ลงทุนทั่วไปสามารถเข้าถึงได้ และเป็นการดำเนินการตามนโยบายของสำนักงานคณะกรรมการกำกับหลักทรัพย์และตลาดหลักทรัพย์

ทั้งนี้ ผลการสำรวจหรือผลการประเมินดังกล่าวเป็นการนำเสนอในมุมมองของ IOD หรือสถาบันที่เกี่ยวข้องซึ่งเป็นบุคคลภายนอก โดยมีได้เป็นการประเมินการปฏิบัติของบริษัทจดทะเบียนในตลาดหลักทรัพย์แห่งประเทศไทย และมีได้ใช้ข้อมูลภายในเพื่อการประเมินแต่อย่างใด

เนื่องจากผลสำรวจหรือผลการประเมินดังกล่าวเป็นเพียงผลสำรวจหรือผลการประเมิน ณ วันที่ปรากฏในผลสำรวจหรือผลการประเมินเท่านั้น ดังนั้น ผลสำรวจหรือผลการประเมินจึงอาจเปลี่ยนแปลงได้ภายหลังวันดังกล่าว หรือเมื่อข้อมูลที่เกี่ยวข้องมีการเปลี่ยนแปลง ทั้งนี้ บริษัทหลักทรัพย์ [ม] มิได้ยืนยัน ตรวจสอบ หรือรับรองความถูกต้องครบถ้วนของผลสำรวจหรือผลการประเมินดังกล่าวแต่อย่างใด"



CG SCORE: การจัดอันดับบริษัทกษา

AAV	AUCT	BRR	CPF	EPG	HANA	KKP	METCO	NYT	PR9	S	SE-ED	SST	THANI	TQM	U
ADVANC	AWC	BTS	CPI	ETC	HARN	KSL	MFEC	OISHI	PREB	S&J	SELIC	STA	THCOM	TRC	UAC
AF	AYUD	BTW	CPN	FPI	HMPRO	KTB	MINT	OR	PRG	SAAM	SENA	STEC	THG	TRU	UBIS
AH	BAFS	BWG	CRC	FPT	ICC	KTC	MANO	ORI	PRM	SABINA	SENAJ	STI	THIP	TRUE	UV
AIRA	BANPU	CENTEL	CSS	FSMART	ICHI	LALIN	MOONG	OSP	PROUD	SAMART	SHR	SUN	THRE	TSC	VGI
AKP	BAY	CFRESH	DDD	GBX	III	LANNA	MSC	OTO	PSH	SAMTEL	SIRI	SUSCO	THREL	TSR	VIH
AKR	BBL	CHEWA	DELTA	GC	ILINK	LH	MST	PAP	PSL	SAT	SIS	SUTHA	TIPI	TSTE	WACOAL
ALT	BCP	CHO	DEMCO	GCAP	ILM	LHFG	MTC	PCSGH	PTG	SC	SITHAI	SVI	TIPCO	TSTH	WAVE
AMA	BCPG	CIMBT	DRT	GFPT	INTUCH	LIT	MVP	PDG	PTT	SCB	SMK	SYMC	TISCO	TTA	WHA
AMATA	BDMS	CK	DTAC	GGC	IP	LPN	NCL	PDJ	PTTEP	SCC	SMPC	SYNTEC	TK	TTB	WHAUP
AMATAV	BEM	CKP	DUSIT	GLAND	IRPC	MACO	NEP	PG	PTTGC	SCCC	SNC	TACC	TKT	TTCL	WICE
ANAN	BGC	CM	EA	GLOBAL	ITEL	MAJOR	NER	PHOL	PYLON	SCG	SONIC	TASCO	TMT	TTW	WINNER
AOT	BGRIM	CNT	EASTW	GPI	IVL	MAKRO	NKI	PLANB	Q-CON	SCGP	SPALI	TCAP	TNDT	TU	ZEN
AP	BIZ	COM7	ECF	GPSC	JWD	MALEE	NOBLE	PLANET	QH	SCM	SPI	TEAMG	TNITY	TVDH	
ARIP	BKI	COMAN	ECL	GRAMMY	K	MBK	NSI	PLAT	QTC	SDC	SPRC	TFMAMA	TOA	TVI	
ARROW	BOL	COTTO	EE	GULF	KBANK	MC	NVD	PORT	RATCH	SEAFCO	SPVI	TGH	TOP	TVO	
ASP	BPP	CPALL	EGCO	GUNKUL	KCE	MCOT	NWR	PPS	RS	SEAOIL	SSSC	THANA	TPBI	TWPC	

2S	APCS	BEYOND	CMC	ESSO	HTC	JMART	LHK	NBC	PMTA	RT	SGF	SRICHA	TIGER	TRT	WP
7UP	APURE	BFIT	COLOR	ESTAR	HYDRO	JMT	LOXLEY	NCAP	PPP	RWI	SIAM	SSC	TITLE	TSE	XO
ABICO	AQUA	BJC	CPL	ETE	ICN	KBS	LRH	NCH	PPPM	S11	SINGER	SSF	TKN	TVT	XPG
ABM	ASAP	BJCHI	CPW	FE	IFS	KCAR	LST	NETBAY	PRIME	SA	SKE	STANLY	TKS	TWP	YUASA
ACE	ASEFA	BLA	CRD	FLOYD	IMH	KEX	M	NEX	PRIN	SAK	SKN	STGT	TM	UEC	
ACG	ASIA	BR	CSC	FN	IND	KGI	MATCH	NINE	PRINC	SALEE	SKR	STOWER	TMC	UMI	
ADB	ASIAN	BROOK	CSP	FNS	INET	KIAT	MBAX	NRF	PSG	SAMCO	SKY	STPI	TMD	UOBKH	
AEONTS	ASIMAR	CBG	CWT	FORTH	INSET	KISS	MEGA	NTV	PSTC	SANKO	SLP	SUC	TMI	UP	
AGE	ASK	CEN	DCC	FSS	INSURE	KOOL	META	OCC	PT	SAPPE	SMIT	SWC	TMLL	UPF	
AHC	ASN	CGH	DCON	FTE	IRC	KTIS	MFC	OGC	PTECH	SAWAD	SMT	SYNEX	TNL	UPOIC	
AIT	ATP30	CHARAN	DHOUSE	FVC	IRCP	KUMWEL	MGT	PATO	QLT	SCI	SNP	TAE	TNP	UTP	
ALL	B	CHAYO	DOD	GEL	IT	KUN	MICRO	PB	RBF	SCN	SO	TAKUNI	TOG	VCOM	
ALLA	BA	CHG	DOHOME	GENCO	ITD	KWC	MILL	PICO	RCL	SCP	SORKON	TCC	TPA	VL	
ALUCON	BAM	CHOTI	DV8	GJS	J	KWM	MITSIB	PIMO	RICHY	SE	SPA	TCMC	TPAC	VPO	
AMANAH	BC	CHOW	EASON	GYT	JAS	L&E	MK	PJW	RML	SFLEX	SPC	TEAM	TPCS	VRANDA	
AMARIN	BCH	CI	EFORL	HEMP	JCK	LDC	MODERN	PL	ROUNA	SFP	SPCG	TFG	TPS	WGE	
APCO	BEC	CIG	ERW	HPT	JCKH	LEO	MTI	PM	RPC	SFT	SR	TFI	TRITN	WIK	

A	AS	BROCK	CMAN	EP	HUMAN	KASET	M-CHAI	NNCL	PRAKIT	SGP	SQ	TNH	TTI	WIN	
AI	AU	BSBM	CMO	F&D	IHL	KCM	MCS	NOVA	PRAPAT	SICT	SSP	TNR	TYCN	WORK	
AIE	B52	BSM	CMR	FMT	IIG	KK	NDX	PRECHA	SIMAT	STAR	STARK	TOPP	UKEM	WPH	
AJ	BEAUTY	BTNC	CPT	GIFT	INGRS	KKC	MJD	NUSA	PTL	SISB	STC	TPCH	UMS	YGG	
ALPHAX	BGT	BYD	CRANE	GLOCON	INOX	KWI	MORE	PAF	RJH	SK	SUPER	TPJPL	UNIQU	ZIGA	
AMC	BH	CAZ	CSR	GREEN	JAK	KYE	MUD	PF	RP	SMART	SVOA	TPJPP	UPA		
APP	BIG	CCP	D	GSC	JR	LEE	NC	PK	RPH	SOLAR	TC	TPLAS	UREKA		
AO	BLAND	CGD	EKH	GTB	JTS	LPH	NDR	PLE	RSP	SPACK	TCCC	TPOLY	VIBHA		
ARIN	BM	CITY	EMC	HTECH	JUBILE	MATI	NFC	PPM	SABUY	SPG	THMUI	TQR	W		

Anti-corruption Progress Indicator

ได้รับการรับรอง

2S	AYUD	BSBM	CPN	FPI	HENG	KBS	MATCH	NOBLE	PM	QH	SE-ED	SSF	THANI	TPCS	UOBKH
7UP	B	BTS	CRC	FPT	HMPRO	KCAR	MBAX	NOK	PPP	QLT	SELIC	SSP	THCOM	TPP	UPF
ADVANC	BAFS	BWG	CSC	FSMART	HTC	KCE	MBK	NSI	PPPM	QTC	SENA	SSSC	THIP	TRU	UV
AF	BAM	CEN	DCC	FSS	ICC	KGI	MC	NWR	PPS	RATCH	SGP	SST	THRE	TRUE	VGI
AI	BANPU	CENTEL	DELTA	FTE	ICHI	KKP	MCOT	OCC	PR9	RML	SINGER	STA	THREL	TSC	VIH
AIE	BAY	CFRESH	DEMCO	GBX	IFS	KSL	META	OGC	PREB	RWI	SIRI	STGT	TIDLOR	TSTE	WACOAL
AIRA	BBL	CGH	DIMET	GC	III	KTB	MFC	ORI	PRG	S&J	SITHAI	STOWER	TIPCO	TSTH	WHA
AJ	BCH	CHEWA	DRT	GCAP	ILINK	KTC	MFEC	PAP	PRINC	SAAM	SKR	SUSCO	TISCO	TTA	WHAUP
AKP	BCP	CHOTI	DTAC	GEL	INET	KWI	MILL	PATO	PRM	SABINA	SMIT	SVI	TKS	TTB	WICE
AMA	BCPG	CHOW	DUSIT	GFPT	INSURE	L&E	MINT	PB	PROS	SAPPE	SMK	SYMC	TKT	TTCL	WIK
AMANAH	BE8	CIG	EA	GGC	INTUCH	LANNA	MONO	PCSGH	PSH	SAT	SMPC	SYNTEC	TMILL	TU	XO
AMATA	BEC	CIMBT	EASTW	GJS	IRC	LH	MOONG	PDG	PSL	SC	SNC	TAE	TMT	TVDH	YUASA
AMATAV	BEYOND	CM	EGCO	GPI	IRPC	LHFG	MSC	PDJ	PSTC	SCB	SNP	TAKUNI	TNITY	TVI	ZEN
AP	BGC	CMC	EP	GPSC	ITEL	LHK	MST	PG	PT	SCC	SORKON	TASCO	TNL	TVO	ZIGA
APCS	BGRIM	COM7	EPG	GSTEEL	IVL	MTC	PHOL	PTG	SCCC	SPACK	SPACK	TCAP	TNP	TWPC	
AS	BKI	COTTO	ERW	GULF	JKN	LRH	MTI	PK	PTT	SCG	SPALI	TCMC	TNR	U	
ASIAN	BLA	CPALL	ESTAR	GUNKUL	JR	M	NBC	PL	PTTEP	SCGP	SPC	TFG	TOG	UBE	
ASK	BPP	CPF	ETE	HANA	K	MAJOR	NEP	PLANB	PTTGC	SCM	SPI	TFI	TOP	UBIS	
ASP	BROOK	CPI	FE	HARN	KASET	MAKRO	NINE	PLANET	PYLON	SCN	SPRC	TFMAMA	TOPP	UEC	
AWC	BRR	CPL	FNS	HEMP	KBANK	MALEE	NKI	PLAT	Q-CON	SEAOIL	SRICHA	TGH	TPA	UKEM	

ประกาศเจตนา

AH	B52	CPW	ECF	FLOYD	J	KEX	NCAP	OR	SAK	SUPER	TMI	VARO			
ALT	CH	DDD	EKH	GLOBAL	JMART	KUMWEL	NOVA	PIMO	SIS	SVT	TQM	VIBHA			
APCO	CI	DHOUSE	ETC	ILM	JMT	LDC	NRF	PLE	SSS	TKN	TRT	W			
ASW	CPR	DOHOME	EVER	INOX	JTS	MEGA	NUSA	RS	STECH	TMD	TSI	WIN			