

งานเลี้ยงยังไม่เลิก

การปรับขึ้นของ SET Index วานนี้ถือเป็นเรื่องที่อยู่ในความคาดหมาย แม้จะปรับขึ้นแรงกว่าที่คิดไปบ้าง แต่อย่างไรก็ตามเชื่อว่าในช่วงเวลาจากนี้ จนข้ามกำหนดวันเลือกตั้งทั่วไป (14 พ.ค.66) ยังมีโอกาสที่จะเห็น SET Index ปรับตัวขึ้นไปได้อีก แม้จะบางวันจะมีแรงขายทำกำไรออกมาเป็นระยะ ทั้งนี้แรงขับเคลื่อนตลาดเป็นไปตามปัจจัย 4 เรื่อง ที่เราได้นำเสนอในรายงานฉบับวานนี้ สำหรับประเด็นที่อยากนำเสนอเพิ่มเติมในวันนี้ได้แก่เรื่องของ Fund Flow ซึ่งเราเห็นสัญญาณของการกลับมาของนักลงทุนต่างชาติชัดเจนมากขึ้น โดยวานนี้มียอดซื้อสุทธิ 4.1 พันล้านบาท เปิด long ใน Future กว่า 2 หมื่นสัญญา และ ยังมีการซื้อสุทธิในตราสารหนี้อีก 5.25 พันล้านบาท(ส่วนใหญ่เป็นตราสารระยะสั้น) นอกจากนี้ในส่วนของเงินบาทก็มีสัญญาณที่แข็งค่าขึ้น องค์กรประกอบดังกล่าวถือว่าเป็นบวกต่อ Fund Flow

แม้อาจจะเห็นแรงขายทำกำไรออกมาบ้างหลังจากที่ SET Index1 ปรับขึ้นแรงวานนี้ แต่เชื่อว่าทิศทางหลักในช่วงนี้ยังเป็นขาขึ้น วันนี้คาด SET Index เคลื่อนไหวในกรอบ 1550-1570 จุด Top Pick เลือกร BEM, KBANK และ SAWAD

SUPPORT & RESISTANCE

แนวรับ 1,550 จุด
แนวต้าน 1,570 จุด

TOP PICKS

BEM FV@B 11.50
KBANK FV@B 140.00
SAWAD FV@B 65.00

ผลตอบแทนหุ้นสหรัฐช่วง Government Shutdown

Final Date of Budget Authority	President	One-Week Prior	One Month Prior
9/30/1976	Ford	-1.58%	3.11%
9/30/1977	Carter	1.56%	0.16%
10/31/1977	Carter	0.77%	-4.34%
11/30/1977	Carter	-1.72%	2.40%
9/30/1978	Carter	0.70%	-0.92%
9/30/1979	Carter	-1.04%	0.28%
11/20/1981	Reagan	0.03%	1.19%
9/30/1982	Reagan	-2.74%	2.35%
12/17/1982	Reagan	-1.49%	-0.32%
11/10/1983	Reagan	0.59%	-4.77%
9/30/1984	Reagan	0.26%	-0.30%
10/3/1984	Reagan	-2.31%	-2.54%
10/16/1986	Reagan	1.56%	3.37%
12/18/1987	Reagan	5.88%	1.47%
10/5/1990	Bush	1.78%	-3.97%
11/13/1995	Clinton	0.65%	1.33%
12/15/1995	Clinton	-0.18%	3.77%
9/30/2013	Obama	-1.19%	2.97%
1/19/2018	Trump	0.86%	4.80%
12/21/2018	Trump	-7.05%	-8.80%
Average S&P 500 Performance		-0.23%	0.06%
Median S&P 500 Performance		0.15%	0.73%
% Positive		55%	60%

Source: Dow Jones Market Data

ที่มา: MarketWatch, Dow Jones Market Data , ฝ่ายวิจัย ASPS

RESEARCH DIVISION

บริษัทหลักทรัพย์ เอเชีย พลัส

เกศศักดิ์ ทวีธีระธรรม

นักวิเคราะห์ปัจจัยพื้นฐานด้านตลาดทุน และทางเทคนิค
เลขทะเบียนนักวิเคราะห์: 004132

กราดร เตียรณปราโมทย์

นักวิเคราะห์ปัจจัยพื้นฐานด้านหลักทรัพย์
เลขทะเบียนนักวิเคราะห์: 075365

กรวิฑ ภัทราพงศ์

นักวิเคราะห์ปัจจัยพื้นฐานด้านหลักทรัพย์
เลขทะเบียนนักวิเคราะห์: 117985

สิริลักษณ์ พันธวงศ์

ผู้ช่วยนักวิเคราะห์

ข้อมูลในเอกสารฉบับนี้ รวบรวมมาจากแหล่งข้อมูลที่น่าเชื่อถือ อย่างไรก็ตาม บริษัทหลักทรัพย์ เอเชีย พลัส จำกัด ไม่สามารถที่จะยืนยันหรือรับรองความถูกต้องของข้อมูลเหล่านี้ได้ ไม่ว่าประการใดๆ บทวิเคราะห์ในเอกสารนี้ จัดทำขึ้นโดยอ้างอิงหลักเกณฑ์ทางวิชาการเกี่ยวกับหลักการวิเคราะห์ และมีได้เป็นการชี้แนะ หรือเสนอแนะให้ซื้อหรือขายหลักทรัพย์ใดๆ การตัดสินใจซื้อหรือขายหลักทรัพย์ใดๆ ของผู้อ่าน ไม่ว่าจะเกิดจากการอ่านบทความในเอกสารนี้หรือไม่ก็ตาม ล้วนเป็นผลจากการใช้วิจารณญาณของผู้อ่าน โดยไม่มีส่วนเกี่ยวข้องกับหรือพันธะผูกพันใดๆ กับ บริษัทหลักทรัพย์ เอเชีย พลัส จำกัด ไม่ว่ากรณีใด

ตลาดหุ้นต่างประเทศเข้าโหมคองตัว หลังไร้ปัจจัยใหม่ๆ หนุน

วานนี้ตลาดหุ้นต่างประเทศเคลื่อนไหวในกรอบแคบ โดยในฝั่งสหรัฐปิดตัวราว -0.2% ถึง +0.2% ส่วนฝั่งยุโรปปิดตัวราว -0.1% ถึง +1.0% เนื่องจากนักลงทุนยังรอการประกาศตัวเงินเฟ้อสหรัฐฯ ในวันที่ 10 พ.ค. นี้ โดยตลาดคาดว่าเงินเฟ้อเดือนเม.ย. +5.0%YoY ซึ่งอยู่ในระดับเดียวกับเดือนก่อนหน้า ส่วน Core CPI มีแนวโน้มจะปรับตัวลดลงมาอยู่ที่ +5.4%YoY (เดือน มี.ค. อยู่ที่ +5.6%YoY)

ผลตอบแทนของสินทรัพย์ต่างๆ

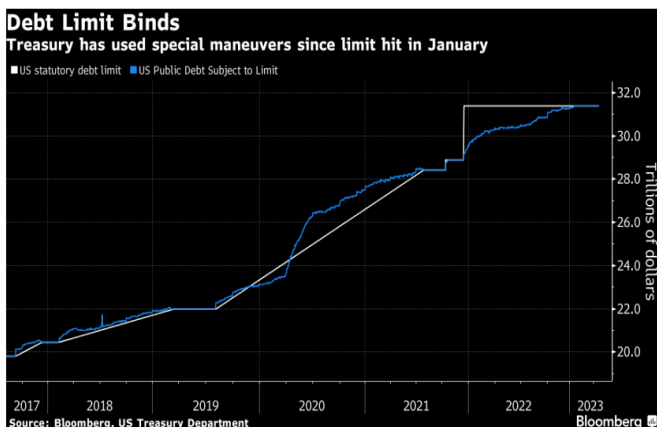
	Last	%Chg	%MTD	%YTD
America				
NASDAQ	12,256.92	0.18%	0.25%	17.11%
S&P	4,138.12	0.05%	-0.75%	7.78%
Russel	1,754.47	-0.31%	-0.82%	-0.38%
DJIA	33,618.69	-0.17%	-1.41%	1.42%
Europe				
FTSE 100	7,778.38	0.98%	-1.17%	4.38%
DAX	15,952.83	-0.05%	0.19%	14.57%
Euro Stoxx 50	4,348.65	0.19%	-0.24%	14.63%
CAC 40	7,440.91	0.11%	-0.68%	14.94%
ASIA				
Philippines	6,600.74	-1.27%	-0.37%	0.52%
Indonesia	6,769.63	-0.27%	-2.11%	-1.18%
Australia	7,276.49	0.78%	-0.45%	3.38%
Japan	28,949.88	-0.71%	0.32%	10.94%
Malaysia	1,433.74	0.19%	1.26%	-4.13%
Korea	2,513.21	0.49%	0.47%	12.38%
China	3,395.00	1.81%	2.16%	9.90%
Hong Kong	20,297.03	1.24%	2.02%	2.61%

	Last	%Chg	%MTD	%YTD
Dollar Index	101.38	0.16%	-0.28%	-2.07%
EURO/USD	1.10	-0.06%	-0.20%	2.73%
USD/THB	33.80	0.68%	1.01%	2.38%
Gold Spot	2,021.55	0.02%	1.59%	10.63%
* คำนวณ หมายถึงค่าเงินอ่อนค่า				
BOND (US)				
2 Year	4.00	2.23%	-0.13%	-9.59%
5 Year	3.49	2.37%	0.24%	-12.81%
10 Year	3.51	2.04%	2.49%	-9.49%
BOND (TH)				
1 Year TH	1.81	0.49%	0.44%	32.25%
10 Year TH	2.47	0.28%	-2.64%	-6.60%

ที่มา: Bloomberg, ฝ่ายวิจัย ASPS

ขณะเดียวกันมีประเด็นความเสี่ยงที่ต้องติดตามในเรื่องการผิมนัดชำระหนี้ของสหรัฐ โดยรวม. คลังสหรัฐ ได้ออกมาย้ำเตือนว่าการใช้มาตรการพิเศษของกระทรวงการคลังเพื่อหลีกเลี่ยงการผิมนัดชำระหนี้ของรัฐบาลจะสามารถดำเนินต่อไปได้จนถึงช่วงต้นเดือนมิถุนายนเท่านั้น อย่างไรก็ตามความกังวลดังกล่าวอาจมีแนวโน้มจะผ่อนคลายมากขึ้นจากการประชุมเจรจาในข้อตกลงการขยายเพดานหนี้ ขณะที่ข้อมูลในอดีต ตลาดหุ้นสหรัฐฯ โดยเฉลี่ยมักทร่วงตัว ในช่วงที่เกิด Government Shutdown ซึ่งมีเพียงช่วงปี 2018 เท่านั้น ที่ Return หุ่นร่วงลงมากกว่า 7% ซึ่งส่วนหนึ่งมาจากความกังวลเรื่อง Trade War

เพดานและหนี้สาธารณะของสหรัฐฯ



ที่มา: Bloomberg, ฝ่ายวิจัย ASPS

ผลตอบแทนหุ้นสหรัฐช่วง Government Shutdown

Final Date of Budget Authority	President	One-Week Prior	One Month Prior
9/30/1976	Ford	-1.58%	3.11%
9/30/1977	Carter	1.56%	0.16%
10/31/1977	Carter	0.77%	-4.34%
11/30/1977	Carter	-1.72%	2.40%
9/30/1978	Carter	0.70%	-0.92%
9/30/1979	Carter	-1.04%	0.28%
11/20/1981	Reagan	0.03%	1.19%
9/30/1982	Reagan	-2.74%	2.35%
12/17/1982	Reagan	-1.49%	-0.32%
11/10/1983	Reagan	0.59%	-4.77%
9/30/1984	Reagan	0.26%	-0.30%
10/3/1984	Reagan	-2.31%	-2.54%
10/16/1986	Reagan	1.56%	3.37%
12/18/1987	Reagan	5.88%	1.47%
10/5/1990	Bush	1.78%	-3.97%
11/13/1995	Clinton	0.65%	1.33%
12/15/1995	Clinton	-0.18%	3.77%
9/30/2013	Obama	-1.19%	2.97%
1/19/2018	Trump	0.86%	4.80%
12/21/2018	Trump	-7.05%	-8.80%
Average S&P 500 Performance		-0.23%	0.06%
Median S&P 500 Performance		0.15%	0.73%
% Positive		55%	60%

Source: Dow Jones Market Data

ที่มา: MarketWatch, Dow Jones Market Data, ฝ่ายวิจัย ASPS

สำหรับความเสี่ยงเชิงภูมิรัฐศาสตร์เป็นประเด็นที่ต้องจับตาอย่างใกล้ชิด เนื่องจากเป็นปัจจัยที่มักจะเข้ามาหนุนให้ราคาน้ำมันดีดตัว และอาจทำให้ปัญหาเงินเฟ้อตามมาได้ ซึ่งปัจจุบันสถานการณ์สงครามรัสเซีย-ยูเครน มีแนวโน้มทวีความรุนแรงมากขึ้นเรื่อยๆ หลังรัสเซียระดมยิงขีปนาวุธชุดใหญ่ในหลายพื้นที่ทั่วยูเครน อีกทั้งรัสเซียยังสั่งอพยพประชาชนออกจาก 18 พื้นที่พักอาศัยที่อยู่ใกล้กับโรงไฟฟ้านิวเคลียร์ซาปอริซเซีย (Zaporizhzhia) ซึ่งใหญ่ที่สุดในยุโรป โดยอาจเป็นสัญญาณเตือนต่อความรุนแรงในการสู้รบเช่นกัน

สรุป ตลาดหุ้นต่างประเทศปรับตัวในกรอบแคบ หลังรอดตัวตามตัวเลขเงินเฟ้อสหรัฐ แต่ในช่วงนี้ยังมีประเด็นความเสี่ยงที่ยังต้องติดตามในเรื่องความเสี่ยงต่อการกดดันชำระหนี้ของสหรัฐ รวมถึง Geopolitical Risk ที่อาจจะเข้ามากดดันได้

ตัวเลขเศรษฐกิจไทยยังดูดี คาดหวัง SET ปรับขึ้นต่อ

ดัชนีความเชื่อมั่นผู้บริโภค CCI เม.ย.66 ปรับขึ้นมาอยู่ที่ระดับ 53.5 จุด จากระดับ 52.3 จุด ในเดือนก่อนหน้า ซึ่งฟื้นตัวเด่นเป็นเดือนที่ 5 (นับตั้งแต่เดือนธันวาคม 2565) และสูงสุดในรอบ 52 เดือน (นับตั้งแต่เดือนมกราคม 2562) โดยมีสาเหตุจาก

- การฟื้นตัวของเศรษฐกิจในประเทศ ที่ได้รับแรงสนับสนุนจากช่วงเทศกาลสงกรานต์ ซึ่งมีนักท่องเที่ยวทั้งชาวไทยและต่างชาติเดินทางมาท่องเที่ยวสถานที่ต่าง ๆ ที่จัดงานเป็นจำนวนมาก
- ใกล้เข้าสู่วันเลือกตั้ง (14 พฤษภาคม 2566) ทำให้ประชาชนคาดหวังว่าจะมีส่วนร่วมในการกำหนดทิศทางการเมืองของประเทศ รวมถึงความหวังนโยบายหาเสียงที่เน้นการจุดติดเครื่องยนต์ทางเศรษฐกิจอีกครั้ง
- ราคาน้ำมันเชื้อเพลิงประเภทดีเซลปรับลดลง กบน. มีมติปรับลดราคาขายปลีกน้ำมันดีเซลลง 0.50 บาทต่อลิตร หรือลดเหลือ 32.50 บาทต่อลิตร โดยมีผลตั้งแต่ 4 พ.ค.66 เป็นต้นไป ซึ่งเป็นการปรับลดลงเป็นครั้งที่ 5 หรือปรับลดลงรวม 2.50 บาทต่อลิตร นับตั้งแต่เดือน ก.พ.66

ความเชื่อมั่นผู้บริโภค CCI เม.ย.66 พุ่งสู่อันดับ 52 เดือน



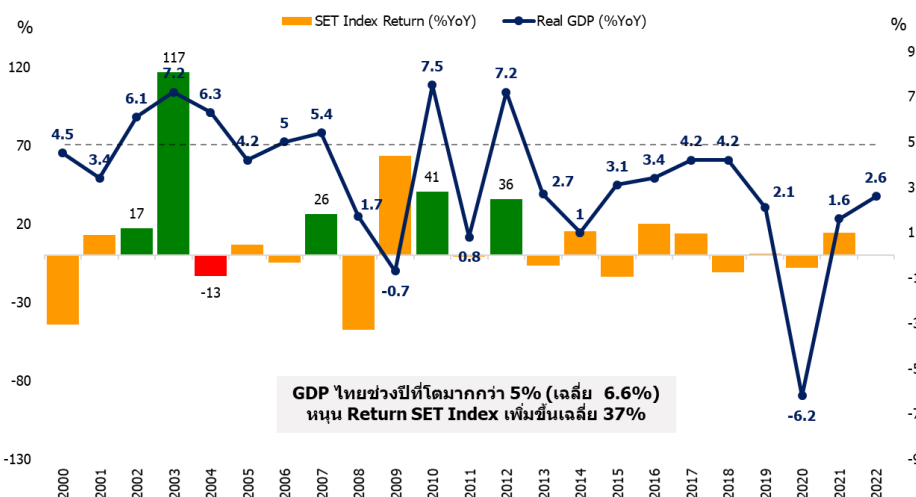
ที่มา : Bloomberg, ฝ่ายวิจัย ASPS

ซึ่งประเด็นที่ต้องจับตา คือ เหลือเวลาอีกไม่ถึง 1 สัปดาห์ ก็จะถึงกำหนดการเลือกตั้งทั่วไป โดยนโยบายหาเสียงของแต่ละพรรคส่วนใหญ่เน้นแก้ปัญหาปากท้อง พร้อมกับบุทเครื่องยนต์ทางเศรษฐกิจขึ้นมาใหม่ ถือเป็น Sentiment เชิงบวกต่อกลุ่ม COMM, FIN, BANK, MEDIA, FOOD รวมถึงความคาดหวังโครงการลงทุนใหม่ หนุนกลุ่ม CONMAT, CONS

โดยหากเม็ดเงินที่ใช้กระตุ้นเศรษฐกิจสามารถหมุนเวียนในระบบและสามารถกระตุ้นเศรษฐกิจไทยได้จริง ก็จะมีแนวโน้มที่เศรษฐกิจจะยกระดับไปจะเติบโตได้มากกว่าปีละ 3.5%(ธปท.คาด GDP ปีนี้ +3.6%YoY)

ที่สำคัญจากสถิติในอดีต GDP ไทยช่วงปีที่โตมากกว่า 5%YoY มักหนุน Return SET Index ปรับขึ้นเสมอ โดยตลอดปี 2000-2022 มี GDP โตมากกว่า 5%YoY อยู่ 6 ปี (เฉลี่ย 6.6%YoY) หนุน Return เฉลี่ยของ SET Index ปรับขึ้น 37% ดังรูปด้านล่าง

GDP ไทยช่วงปีที่โตมากกว่า 5% มักหนุน SET Index ปรับขึ้นเสมอ



ที่มา : Bloomberg, ฝ่ายวิจัย ASPS

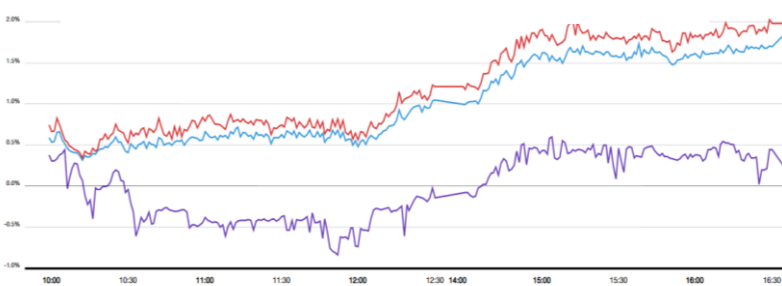
สรุป ใกล้เข้าสู่ช่วงเลือกตั้ง ซึ่งนักลงทุนคาดหวังเห็นการเปลี่ยนผ่านไปในทิศทางที่ดีขึ้น และนโยบายแต่ละพรรคก็เน้นแก้ปัญหาปากท้อง พร้อมกับบุทเครื่องยนต์ทางเศรษฐกิจขึ้นมาใหม่ คาดเป็นตัวผลักดันให้ GDP Growth ไทยโตโดดเด่น ซึ่งหาก GDP Growth ไทยโตเกิน 5% มักเห็นการปรับขึ้นของ SET Index เสมอ

SET ขึ้นได้โดดเด่น หลัง FUND FLOW กลับมาไหลเข้าหนัก

วานนี้ SET Index ปรับขึ้นแรง 28.95 จุด หรือ 1.89% ติดอันดับหุ้นที่ขึ้นแรงสุด 10 อันดับแรกของโลกในวานนี้ โดดเด่นกว่าภาพรวมตลาดหุ้นโลก อย่าง MSCI ACWI 0.26% โดยเฉพาะหุ้นขนาดใหญ่ Outperform กว่าหุ้นขนาดเล็กมาก อาทิ ดัชนีหุ้นใหญ่ SET50 +2.17% สูงกว่าหุ้นขนาดเล็ก MAI +0.19%

เปรียบเทียบดัชนีต่างๆ วันที่ 28 พ.ค. 66

■ SET +1.89% ■ SET50 +2.17% ■ mai +0.19%



ที่มา: SET, ฝ่ายวิจัย ASPS

ส่วนหนึ่งเกิดจากแรงผลักดันจาก Fund Flow ที่ซื้อสุทธิหุ้นไทยกว่า 4.1 พันล้านบาท (มากที่สุดเป็นอันดับ 5 ของปีนี้) โดยฝ่ายวิจัยทำการค้นหาหุ้นที่ต่างชาติซื้อสุทธิทางตรงมากสุดในวันที่ 8 พ.ค. 66 ส่วนใหญ่จะเป็นหุ้นขนาดใหญ่ มีดังนี้

หุ้นที่ต่างชาติซื้อสุทธิทางตรงมากสุดในวันที่ 8 พ.ค. 66

Stock	Price	Foreign Net Buy	Return
KBANK	129.5	307,035,824	2.0%
KTB	18.6	154,106,580	1.6%
AOT	73.75	136,158,578	0.7%
BDMS	29.75	134,645,525	0.8%
BH	251	121,123,313	3.3%
MINT	33.5	107,548,400	0.8%
GULF	53.25	85,194,675	3.4%
SIRI	1.91	33,268,189	0.5%
HMPRO	14.5	26,542,076	2.1%
BEM	8.9	20,157,610	2.9%
WHA	4.6	10,862,440	4.1%
KKP	61	10,260,200	1.2%
BJC	39	9,991,020	-0.6%
TASCO	20.3	9,825,200	0.5%
SCGP	45.75	9,401,625	2.2%
BBL	162	71,894,790	2.2%
OR	22.4	8,164,800	0.9%
BGRIM	40.25	7,864,850	3.2%

ที่มา: SET, ฝ่ายวิจัย ASPS

นอกจากนี้ยังเห็น Fund Flow ไหลเข้าตลาดตราสารหนี้สูงถึง 2.8 หมื่นล้านบาท (mtd) ซึ่งเป็นตราสารหนี้ระยะสั้น (อายุ < 1 ปี) สูงถึง 1.8 หมื่นล้านบาท ทำให้เชื่อว่าน่าจะมี Momentum ในการเข้ามาลงทุนหุ้นไทยในระยะถัดไปได้เช่นกัน

Fund Flow ไหลเข้าตราสารหนี้ไทย 2.8 หมื่นล้านบาท (mtd)

Day	+5,251 08 MAY	+5,054 03 MAY	+13,806 02 MAY
Month	+28,496 MAY (MTD)	-37,692 APR	+16,640 MAR
Year	-31,863 2023 (YTD)	+46,611 2022	+144,214 2021

ที่มา: ThaiBMA, ฝ่ายวิจัย ASPS

สรุปภายใต้ SET Index ปัจจุบันมีระดับ Trailing P/E 18.5 เท่า ต่ำกว่าค่าเฉลี่ย 10 ปีย้อนหลังที่ 19.5 เท่า รวมถึง Fund Flow มีโอกาสไหลเข้าหุ้นไทยต่อในช่วง Election Rally ดังนั้นกลยุทธ์แนะนำสะสมหุ้นพื้นฐานขนาดใหญ่ สภาพคล่องสูง อย่าง KBANK, ADVANC, AOT, BEM, TESCO, SCGP, CPALL, SAWAD, CRC ส่วน Top pick วันนี้เลือก KBANK, SAWAD, BEM

ANTI-CORRUPTION PROGRESS INDICATOR

คำอธิบายผลการประเมินแต่ละระดับ

ระดับที่ 1 มีนโยบาย (Committed)

มีคำมั่นหรือมติคณะกรรมการในเรื่องการดำเนินธุรกิจที่จะไม่มีส่วนเกี่ยวข้องกับการทุจริตและการดูแลให้บริษัทปฏิบัติตามกฎหมายที่เกี่ยวข้อง

ระดับที่ 2 ประกาศเจตนารมณ์ (Declared)

มีการประกาศเจตนารมณ์เข้าเป็นแนวร่วมปฏิบัติของภาคเอกชนไทยในการต่อต้านการทุจริต (CAC) หรือโครงการต่อต้านทุจริตที่กำหนดให้องค์กรต้องมีกระบวนการในทำนองเดียวกัน

ระดับที่ 3 มีมาตรการป้องกัน (Established)

มีมาตรการป้องกัน การประเมินความเสี่ยง การสื่อสารและฝึกอบรมแก่พนักงาน รวมทั้งการดูแลให้มีการดำเนินการและการทบทวนความเหมาะสมของมาตรการอย่างสม่ำเสมอ

ระดับที่ 4 ได้รับการรับรอง (Certified)

มีการสอบทานจากคณะกรรมการตรวจสอบหรือผู้สอบบัญชีที่สำนักงาน ก.ล.ต. ให้ความเห็นชอบ และได้รับการรับรองหรือผ่านการตรวจสอบเพื่อให้ความเชื่อมั่นอย่างเป็นอิสระจากหน่วยงานภายนอก (เช่น CAC)

ระดับที่ 5 ขยายผลสู่ผู้ที่เกี่ยวข้อง (Extended)

มีการขยายผลการดำเนินนโยบายต่อต้านการทุจริตสู่ผู้ที่เกี่ยวข้องในห่วงโซ่อุปทาน และการเปิดเผยข้อมูลเกี่ยวกับกรณีทุจริตที่เกิดขึ้น

เปิดเผยบ้างแต่ไม่มีนโยบายที่ชัดเจน

ไม่เปิดเผยหรือไม่มีนโยบาย

CG SCORE: การจัดอันดับบรรษัทภิบาล

คำอธิบายผลการประเมินแต่ละระดับ

ระดับคะแนน 5 (90-100) : ดีเลิศ



ระดับคะแนน 4 (80-89) : ดีมาก



ระดับคะแนน 3 (70-79) : ดี



NR. : ไม่ปรากฏชื่อในรายงาน CGR

"Disclaimer: การเปิดเผย (ก) ผลสำรวจในเรื่องการกำกับดูแลกิจการ (Corporate Governance Report) ที่จัดทำโดยสมาคมส่งเสริมสถาบันกรรมการบริษัทไทย (IOD) และ (ข) ผลการประเมินดัชนีชี้วัดความดีความชอบในการป้องกันการมีส่วนเกี่ยวข้องกับการทุจริตคอร์รัปชัน (Anti-Corruption Progress Indicators) ที่จัดทำโดยสถาบันที่เกี่ยวข้อง ซึ่งมีการเปิดเผยโดยสำนักงานคณะกรรมการกำกับหลักทรัพย์และตลาดหลักทรัพย์นี้ เป็นการสำรวจและประเมินโดยสมาคมหรือสถาบันที่เกี่ยวข้องจากข้อมูลที่ได้รับจากบริษัทจดทะเบียนตามที่บริษัทจดทะเบียนได้ระบุใน (ก) แบบแสดงข้อมูลตามหลักเกณฑ์ Corporate Governance Report of Thai Listed Companies (CGR) ประจำปี และ (ข) แบบแสดงข้อมูลเพื่อการประเมิน Anti-Corruption ซึ่งได้อ้างอิงข้อมูลจากแบบแสดงรายการข้อมูลประจำปี (แบบ 56-1) รายงานประจำปี (แบบ 56-2) หรือในเอกสารหรือรายงานอื่นที่เกี่ยวข้องของบริษัทจดทะเบียนนั้น แล้วแต่กรณี โดยเป็นการสำรวจและประเมินจากข้อมูลของบริษัทจดทะเบียนที่มีการเปิดเผยต่อสาธารณะ และเป็นข้อมูลที่ผู้ลงทุนทั่วไปสามารถเข้าถึงได้ และเป็นการดำเนินการตามนโยบายของสำนักงานคณะกรรมการกำกับหลักทรัพย์และตลาดหลักทรัพย์

ทั้งนี้ ผลการสำรวจหรือผลการประเมินดังกล่าวเป็นการนำเสนอในมุมมองของ IOD หรือสถาบันที่เกี่ยวข้องซึ่งเป็นบุคคลภายนอก โดยมีได้เป็นการประเมินการปฏิบัติของบริษัทจดทะเบียนในตลาดหลักทรัพย์แห่งประเทศไทย และมีได้ใช้ข้อมูลภายในเพื่อการประเมินแต่อย่างใด

เนื่องจากผลสำรวจหรือผลการประเมินดังกล่าวเป็นเพียงผลสำรวจหรือผลการประเมิน ณ วันที่ปรากฏในผลสำรวจหรือผลการประเมินเท่านั้น ดังนั้น ผลสำรวจหรือผลการประเมินจึงอาจเปลี่ยนแปลงได้ภายหลังวันดังกล่าว หรือเมื่อข้อมูลที่เกี่ยวข้องมีการเปลี่ยนแปลง ทั้งนี้ บริษัทหลักทรัพย์ [ม] มิได้ยืนยัน ตรวจสอบ หรือรับรองความถูกต้องครบถ้วนของผลสำรวจหรือผลการประเมินดังกล่าวแต่อย่างใด"

CG SCORE: การจัดอันดับบริษัทกษา

AAV	AUCT	BRR	CPF	EPG	HANA	KKP	METCO	NYT	PR9	S	SE-ED	SST	THANI	TQM	U
ADVANC	AWC	BTS	CPI	ETC	HARN	KSL	MFEC	OISHI	PREB	S&J	SELIC	STA	THCOM	TRC	UAC
AF	AYUD	BTW	CPN	FPI	HMPRO	KTB	MINT	OR	PRG	SAAM	SENA	STEC	THG	TRU	UBIS
AH	BAFS	BWG	CRC	FPT	ICC	KTC	MANO	ORI	PRM	SABINA	SENAJ	STI	THIP	TRUE	UV
AIRA	BANPU	CENTEL	CSS	FSMART	ICHI	LALIN	MOONG	OSP	PROUD	SAMART	SHR	SUN	THRE	TSC	VGI
AKP	BAY	CFRESH	DDD	GBX	III	LANNA	MSC	OTO	PSH	SAMTEL	SIRI	SUSCO	THREL	TSR	VIH
AKR	BBL	CHEWA	DELTA	GC	ILINK	LH	MST	PAP	PSL	SAT	SIS	SUTHA	TIPI	TSTE	WACOAL
ALT	BCP	CHO	DEMCO	GCAP	ILM	LHFG	MTC	PCSGH	PTG	SC	SITHAI	SVI	TIPCO	TSTH	WAVE
AMA	BCPG	CIMBT	DRT	GFPT	INTUCH	LIT	MVP	PDG	PTT	SCB	SMK	SYMC	TISCO	TTA	WHA
AMATA	BDMS	CK	DTAC	GGC	IP	LPN	NCL	PDJ	PTTEP	SCC	SMPC	SYNTEC	TK	TTB	WHAUP
AMATAV	BEM	CKP	DUSIT	GLAND	IRPC	MACO	NEP	PG	PTTGC	SCCC	SNC	TACC	TKT	TTCL	WICE
ANAN	BGC	CM	EA	GLOBAL	ITEL	MAJOR	NER	PHOL	PYLON	SCG	SONIC	TASCO	TMT	TTW	WINNER
AOT	BGRIM	CNT	EASTW	GPI	IVL	MAKRO	NKI	PLANB	Q-CON	SCGP	SPALI	TCAP	TNDT	TU	ZEN
AP	BIZ	COM7	ECF	GPSC	JWD	MALEE	NOBLE	PLANET	QH	SCM	SPI	TEAMG	TNITY	TVDH	
ARIP	BKI	COMAN	ECL	GRAMMY	K	MBK	NSI	PLAT	QTC	SDC	SPRC	TFMAMA	TOA	TVI	
ARROW	BOL	COTTO	EE	GULF	KBANK	MC	NVD	PORT	RATCH	SEAFCO	SPVI	TGH	TOP	TVO	
ASP	BPP	CPALL	EGCO	GUNKUL	KCE	MCOT	NWR	PPS	RS	SEAOIL	SSSC	THANA	TPBI	TWPC	

2S	APCS	BEYOND	CMC	ESSO	HTC	JMART	LHK	NBC	PMTA	RT	SGF	SRICHA	TIGER	TRT	WP
7UP	APURE	BFIT	COLOR	ESTAR	HYDRO	JMT	LOXLEY	NCAP	PPP	RWI	SIAM	SSC	TITLE	TSE	XO
ABICO	AQUA	BJC	CPL	ETE	ICN	KBS	LRH	NCH	PPPM	S11	SINGER	SSF	TKN	TVT	XPG
ABM	ASAP	BJCHI	CPW	FE	IFS	KCAR	LST	NETBAY	PRIME	SA	SKE	STANLY	TKS	TWP	YUASA
ACE	ASEFA	BLA	CRD	FLOYD	IMH	KEX	M	NEX	PRIN	SAK	SKN	STGT	TM	UEC	
ACG	ASIA	BR	CSC	FN	IND	KGI	MATCH	NINE	PRINC	SALEE	SKR	STOWER	TMC	UMI	
ADB	ASIAN	BROOK	CSP	FNS	INET	KIAT	MBAX	NRF	PSG	SAMCO	SKY	STPI	TMD	UOBKH	
AEONTS	ASIMAR	CBG	CWT	FORTH	INSET	KISS	MEGA	NTV	PSTC	SANKO	SLP	SUC	TMI	UP	
AGE	ASK	CEN	DCC	FSS	INSURE	KOOL	META	OCC	PT	SAPPE	SMIT	SWC	TMLL	UPF	
AHC	ASN	CGH	DCON	FTE	IRC	KTIS	MFC	OGC	PTECH	SAWAD	SMT	SYNEX	TNL	UPOIC	
AIT	ATP30	CHARAN	DHOUSE	FVC	IRCP	KUMWEL	MGT	PATO	QLT	SCI	SNP	TAE	TNP	UTP	
ALL	B	CHAYO	DOD	GEL	IT	KUN	MICRO	PB	RBF	SCN	SO	TAKUNI	TOG	VCOM	
ALLA	BA	CHG	DOHOME	GENCO	ITD	KWC	MILL	PICO	RCL	SCP	SORKON	TCC	TPA	VL	
ALUCON	BAM	CHOTI	DV8	GJS	J	KWM	MITSIB	PIMO	RICHY	SE	SPA	TCMC	TPAC	VPO	
AMANAH	BC	CHOW	EASON	GYT	JAS	L&E	MK	PJW	RML	SFLEX	SPC	TEAM	TPCS	VRANDA	
AMARIN	BCH	CI	EFORL	HEMP	JCK	LDC	MODERN	PL	ROUNA	SFP	SPCG	TFG	TPS	WGE	
APCO	BEC	CIG	ERW	HPT	JCKH	LEO	MTI	PM	RPC	SFT	SR	TFI	TRITN	WIK	

A	AS	BROCK	CMAN	EP	HUMAN	KASET	M-CHAI	NNCL	PRAKIT	SGP	SQ	TNH	TTI	WIN	
AI	AU	BSBM	CMO	F&D	IHL	KCM	MCS	NOVA	PRAPAT	SICT	SSP	TNR	TYCN	WORK	
AIE	B52	BSM	CMR	FMT	IIG	KK	NDX	PRECHA	SIMAT	STAR	STARK	TOPP	UKEM	WPH	
AJ	BEAUTY	BTNC	CPT	GIFT	INGRS	KKC	MJD	NUSA	PTL	SISB	STC	TPCH	UMS	YGG	
ALPHAX	BGT	BYD	CRANE	GLOCON	INOX	KWI	MORE	PAF	RJH	SK	SUPER	TPJPL	UNIQU	ZIGA	
AMC	BH	CAZ	CSR	GREEN	JAK	KYE	MUD	PF	RP	SMART	SVOA	TPJPP	UPA		
APP	BIG	CCP	D	GSC	JR	LEE	NC	PK	RPH	SOLAR	TC	TPLAS	UREKA		
AO	BLAND	CGD	EKH	GTB	JTS	LPH	NDR	PLE	RSP	SPACK	TCCC	TPOLY	VIBHA		
ARIN	BM	CITY	EMC	HTECH	JUBILE	MATI	NFC	PPM	SABUY	SPG	THMUI	TQR	W		

Anti-corruption Progress Indicator

ได้รับการรับรอง

2S	AYUD	BSBM	CPN	FPI	HENG	KBS	MATCH	NOBLE	PM	QH	SE-ED	SSF	THANI	TPCS	UOBKH
7UP	B	BTS	CRC	FPT	HMPRO	KCAR	MBAX	NOK	PPP	QLT	SELIC	SSP	THCOM	TPP	UPF
ADVANC	BAFS	BWG	CSC	FSMART	HTC	KCE	MBK	NSI	PPPM	QTC	SENA	SSSC	THIP	TRU	UV
AF	BAM	CEN	DCC	FSS	ICC	KGI	MC	NWR	PPS	RATCH	SGP	SST	THRE	TRUE	VGI
AI	BANPU	CENTEL	DELTA	FTE	ICHI	KKP	MCOT	OCC	PR9	RML	SINGER	STA	THREL	TSC	VIH
AIE	BAY	CFRESH	DEMCO	GBX	IFS	KSL	META	OGC	PREB	RWI	SIRI	STGT	TIDLOR	TSTE	WACOAL
AIRA	BBL	CGH	DIMET	GC	III	KTB	MFC	ORI	PRG	S&J	SITHAI	STOWER	TIPCO	TSTH	WHA
AJ	BCH	CHEWA	DRT	GCAP	ILINK	KTC	MFEC	PAP	PRINC	SAAM	SKR	SUSCO	TISCO	TTA	WHAUP
AKP	BCP	CHOTI	DTAC	GEL	INET	KWI	MILL	PATO	PRM	SABINA	SMIT	SVI	TKS	TTB	WICE
AMA	BCPG	CHOW	DUSIT	GFPT	INSURE	L&E	MINT	PB	PROS	SAPPE	SMK	SYMC	TKT	TTCL	WIK
AMANAH	BE8	CIG	EA	GGC	INTUCH	LANNA	MONO	PCSGH	PSH	SAT	SMPC	SYNTEC	TMILL	TU	XO
AMATA	BEC	CIMBT	EASTW	GJS	IRC	LH	MOONG	PDG	PSL	SC	SNC	TAE	TMT	TVDH	YUASA
AMATAV	BEYOND	CM	EGCO	GPI	IRPC	LHFG	MSC	PDJ	PSTC	SCB	SNP	TAKUNI	TNITY	TVI	ZEN
AP	BGC	CMC	EP	GPSC	ITEL	LHK	MST	PG	PT	SCC	SORKON	TASCO	TNL	TVO	ZIGA
APCS	BGRIM	COM7	EPG	GSTEEL	IVL	MTC	PHOL	PTG	SCCC	SPACK	SPACK	TCAP	TNP	TWPC	
AS	BKI	COTTO	ERW	GULF	JKN	LRH	MTI	PK	PTT	SCG	SPALI	TCMC	TNR	U	
ASIAN	BLA	CPALL	ESTAR	GUNKUL	JR	M	NBC	PL	PTTEP	SCGP	SPAL	TFG	TOG	UBE	
ASK	BPP	CPF	ETE	HANA	K	MAJOR	NEP	PLANB	PTTGC	SCM	SPI	TFI	TOP	UBIS	
ASP	BROOK	CPI	FE	HARN	KASET	MAKRO	NINE	PLANET	PYLON	SCN	SPRC	TFMAMA	TOPP	UEC	
AWC	BRR	CPL	FNS	HEMP	KBANK	MALEE	NKI	PLAT	Q-CON	SEAOIL	SRICHA	TGH	TPA	UKEM	

ประกาศเจตนา

AH	B52	CPW	ECF	FLOYD	J	KEX	NCAP	OR	SAK	SUPER	TMI	VARO			
ALT	CH	DDD	EKH	GLOBAL	JMART	KUMWEL	NOVA	PIMO	SIS	SVT	TQM	VIBHA			
APCO	CI	DHOUSE	ETC	ILM	JMT	LDC	NRF	PLE	SSS	TKN	TRT	W			
ASW	CPR	DOHOME	EVER	INOX	JTS	MEGA	NUSA	RS	STECH	TMD	TSI	WIN			