

กลยุทธ์การลงทุนอนุพันธ์

BY RESEARCH DIVISION

9 พฤษภาคม 2566

SET50 FUTURES:

สภาพแวดล้อมยังได้แรงหนุนจากกระแสการเลือกตั้งและทิศทาง Fund Flow คาด SET50 ปรับขึ้น แนะนำ Trading S50M23 ในกรอบ 943 – 953 จุดและ Long กรอบล่าง

SET50 OPTION:

แนะนำรอ Long S50M23C925 ที่ 30 จุด (SET50=945 จุด) เป้าทำกำไร 40 จุด (SET50=955) และ Cut Loss 3 จุด คาด SET50 ปรับขึ้น

SINGLE STOCK FUTURES:

แนะนำ Long KBANKM23 บริเวณ 129.50 บาท เป้าทำกำไร 134.00 บาท และ Cut Loss 1.50 บาทจากทุน

แนะนำถือ Long CPALLM23 ทุน 62.87 บาท ปัจจุบันกำไร 45% เป้าทำกำไร 66.00 บาท และ Lock กำไร 20% ที่ 63.87 บาท

GOLD FUTURES:

GF10 Futures : วานนี้เปิด Short GF10M23 ทุนที่ 32720 บาท มีกำไร 100 บาท ถือต่อ เป้าทำกำไร 32190 บาท (\$2000) และ Stop Profit ที่ราคาทุน

Gold Online: แนะนำ Trading GOM23 ที่ \$2020-2050 และ Cut loss \$3

นักลงทุนต่างชาติซื้อสุทธิถึง 3 ตลาด

Date	SET	Change	Value (M฿)	Foreign (M฿)	S50 Futures (Contract)	Bond (Net Flow)
02/05/23	1528.43	-0.7	39,980	1,487	9,799	13,806
03/05/23	1533.30	4.9	54,975	1,896	18,113	5,054
08/05/23	1562.25	29.0	54,642	4,104	20,512	5,251

ที่มา : ASPS Research

SET50 Index Futures / Option	P.3
Single Stock Futures	P.6
Gold Futures	P.8

*ภายใต้สภาวะที่ตลาดเผชิญกับความผันผวนสูง ทำให้การปรับกลยุทธ์ใน Derivative Talk ต้องดำเนินการได้อย่างรวดเร็วขึ้น ฝ่ายวิจัย จึงเพิ่มช่องทางติดตามคำแนะนำกลยุทธ์การซื้อขายระหว่างวันทำการผ่าน 2 ช่องทาง เพื่อให้นักลงทุนสามารถปรับเปลี่ยนกลยุทธ์ ได้มีประสิทธิภาพมากยิ่งขึ้น คือ

* แอปพลิเคชัน “ASP Smart”



* Telegram “Asia plus group”

Follow now



Asia Plus Group

RESEARCH DIVISION

บริษัทหลักทรัพย์ เอเชีย พลัส

เกิดศักดิ์ ทวีธีระ-สสส

นักวิเคราะห์ปัจจัยพื้นฐานด้านตลาดทุน และทางเทคนิค
เลขทะเบียนนักวิเคราะห์: 004132

ประสิทธิ์ รัตนกิจกมล, CISA, CFA

นักวิเคราะห์ปัจจัยพื้นฐานด้านตลาดทุน และด้านเทคนิค
เลขทะเบียนนักวิเคราะห์: 025917

นवलพรรณ น้อยรัชชกุล

นักวิเคราะห์ปัจจัยพื้นฐานด้านตลาดทุน และด้านเทคนิค
เลขทะเบียนนักวิเคราะห์: 019994

ชาญชัย พันพานากิจ

นักวิเคราะห์ปัจจัยพื้นฐานด้านตลาดทุน และทางเทคนิค
เลขทะเบียนนักวิเคราะห์: 064045

ธนัฐ ทัศนเศรษฐ์

ผู้ช่วยนักวิเคราะห์



สถานะของนักลงทุน

	All Futures Long(Short) Position : Contract			Accumulated Long(Short)		
	Long	Short	Net	2 Days	1 Weeks	1 Months
Institution	106,526	124,558	-18,032	-29,068	23,804	130,827
Foreign	139,072	120,135	18,937	24,443	-6,527	-56,377
Retail	233,805	234,710	-905	4,625	-17,277	-74,450

	SET50 Futures Long(Short) Position : Contract			Accumulated Long(Short)		
	Long	Short	Net	2 Days	1 Weeks	1 Months
Institution	33,694	38,999	-5,305	2,124	6,561	807
Foreign	113,235	92,723	20,512	2,399	-10,514	-66,016
Retail	109,563	124,770	-15,207	-4,523	3,953	65,209

	Single Stock Futures Long(Short) Position : Contract			Accumulated Long(Short)		
	Long	Short	Net	2 Days	1 Weeks	1 Months
Institution	61,653	61,611	42	-12,985	36,697	179,592
Foreign	7,806	7,667	139	12,239	2,089	4,581
Retail	64,743	64,924	-181	746	-38,786	-184,173

	Metal Futures Long(Short) Position : Contract			Accumulated Long(Short)		
	Long	Short	Net	2 Days	1 Weeks	1 Months
Institution	3,145	2,719	426	1,403	1,020	900
Foreign	16,821	18,335	-1,514	10,199	865	-4,799
Retail	14,342	13,254	1,088	-11,602	-1,885	3,899

	Call Option Long(Short) Position : Contract			Accumulated Long(Short)		
	Long	Short	Net	2 Days	1 Weeks	1 Months
Institution	1,578	218	1,360	1,505	1,140	-4,167
Foreign	320	333	-13	-354	-206	2,411
Retail	7,073	8,420	-1,347	-1,151	-934	1,756

	Put Option Long(Short) Position : Contract			Accumulated Long(Short)		
	Long	Short	Net	2 Days	1 Weeks	1 Months
Institution	112	94	18	45	-155	-1,279
Foreign	411	576	-165	-237	-57	-373
Retail	4,843	4,696	147	192	212	1,652



SET50 OVERVIEW

ตลาดหุ้นสหรัฐวานนี้แกว่งผันผวนปิดบวกลบกระจายในช่วง -0.17% ถึง 0.18% จากนักลงทุนอยู่ในช่วงติดตามพัฒนาการจากประเด็นการขยายเขตแดนหน้าที่วันนี้ประธานาธิบดี Biden จะมีการประชุมกับผู้นำสภา Congress ด้านปัจจัยในประเทศอยู่ในช่วงโค้งสุดท้ายของการเลือกตั้งที่มักจะเป็น Sentiment บวกต่อตลาดหุ้น ด้านการรายงานงบ 1Q66 ของภาค Real Sector ที่โดยรวมยังไม่ได้เปิด Downside ต่อประมาณการทั้งปี ขณะที่ทิศทาง Fund Flow วานนี้มีสัญญาณบวกจากนักลงทุนต่างชาติซื้อสุทธิทั้ง 3 ตลาด โดยเป็นการซื้อสุทธิในตลาดหุ้น 4.1 พันล้านบาท ซื้อสุทธิในตลาดตราสารหนี้ 5.25 พันล้านบาท และ Net Long ใน SET50 Futures อีก 2.05 สัญญา ภายใต้สภาพแวดล้อมข้างต้น จึงคาด SET50 Index อยู่ในช่วงปรับขึ้นตามกรอบ 945 – 955 จุด

SET50 INDEX FUTURES

Direction Trading : สภาพแวดล้อมยังได้แรงหนุนจากกระแสการเลือกตั้งและทิศทาง Fund Flow คาด SET50 ปรับขึ้น แนะนำ Trading S50M23 ในกรอบ 943 – 953 จุด และ Long กรอบล่าง

Spread Trading: เปิด Short Spread S50M23U23 ได้ที่ -1.71 จุด ปัจจุบันกำไร 0.6 จุด แนะนำถือต่อโดยคาด Spread ระหว่าง S50U23 ลบด้วย S50M23 ณ วันที่ 29 มิ.ย. 2566 จะเท่ากับ -4.91 จุด

SET50 Option: แนะนำรอ Long S50M23C925 ที่ 30 จุด (SET50=945 จุด) เป้าทำกำไร 40 จุด (SET50=955) และ Cut Loss 3 จุด คาด SET50 ปรับขึ้น

S50M23 (30 MIN CHART)



ที่มา: สายงานวิจัย บล. เอเชีย พลัส

	แนวรับ	แนวต้าน
SET50	945	955
S50M23	943	953

* ภายใต้สภาวะที่ตลาดเผชิญกับความผันผวนสูง ฝ่ายวิจัยจึงเพิ่มช่องทางติดตามคำแนะนำกลยุทธ์การซื้อขายระหว่างวันผ่าน 2 ช่องทาง คือ

* แอปพลิเคชัน “ASP Smart”



* Telegram “Asia plus group”

Follow now



Asia Plus Group

TECHNICAL COMMENT

S50M23 อยู่ในช่วงฟื้นตัวมองกรอบ 943-955 จุด



SET50 Index	Last	1Yr Hist. Volatility	2Week Hist. Volatility
	949.68	11.65	15.1338

Call Option

	Premium	Chg	Break Even	Intrinsic Value	Time Value	All-in-Premium	Theory Price	Volume	Open Interest	Implied Volatility	Delta	Effective Gearing	Time Decay
S50M23C1025	2.50	0.50	> 1027.5	0.00	2.50	8.19%	1.81	0	7913	15.85	0.10	36.48	8.2%
S50M23C1000	5.50	1.60	> 1005.5	0.00	5.50	5.88%	4.50	0	11472	15.71	0.18	31.77	5.9%
S50M23C975	11.00	3.30	> 986	0.00	11.00	3.82%	9.89	0	12436	15.51	0.32	27.23	3.8%
S50M23C950	19.80	5.70	> 969.8	0.00	19.80	2.12%	19.18	0	8723	15.07	0.48	23.20	2.1%
S50M23C925	34.60	9.50	> 959.6	24.68	9.92	1.04%	33.12	0	3553	15.78	0.66	18.07	1.0%

Put Option

	Premium	Chg	Break Even	Intrinsic Value	Time Value	All-in-Premium	Theory Price	Volume	Open Interest	Implied Volatility	Delta	Effective Gearing	Time Decay
S50M23P1025	82.60	-14.40	< 942.4	75.32	7.28	-0.77%	79.92	0	200	18.65	-0.86	-9.87	-0.8%
S50M23P1000	57.40	-17.40	< 942.6	50.32	7.08	-0.75%	57.68	0	878	14.27	-0.83	-13.81	-0.7%
S50M23P975	39.50	-13.60	< 935.5	25.32	14.18	-1.49%	38.13	0	1881	15.69	-0.68	-16.27	-1.5%
S50M23P950	23.80	-11.80	< 926.2	0.32	23.48	-2.47%	22.49	0	4222	15.53	-0.51	-20.33	-2.5%
S50M23P925	13.00	-8.20	< 912	0.00	13.00	-3.97%	11.49	0	7000	15.78	-0.34	-24.53	-4.0%

ที่มา: สายงานวิจัย บล. เอเชีย พลัส

ภาพรวมการซื้อขาย SET50 INDEX

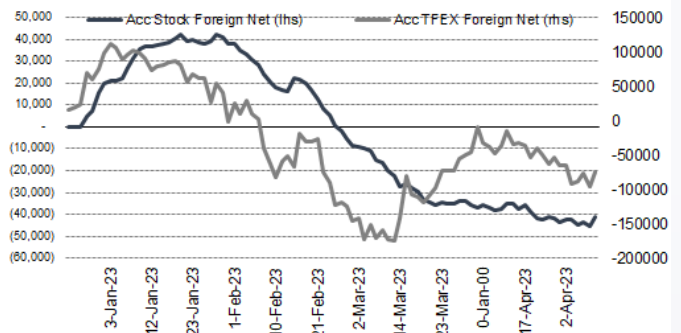
UNDERLYING	Close	Chg	%Chg	ผลการซื้อขาย
SET50	949.68	20.18	2.12%	8/5/23

Symbol	Settle	Chg	%Chg	Vol.	OI	OI Chg
S50J23	925.01	0.0	0.0%	73	81	0
S50K23	945.20	16.9	1.8%	26	227	9
S50M23	945.90	17.5	1.9%	227,027	508,765	81,866
S50U23	943.90	17.8	1.9%	21,340	65,559	6,617
S50Z23	944.20	18.0	1.9%	5,873	27,779	2,422
S50H24	941.00	17.6	1.9%	2,210	5,544	339

SET50 Futures	Long(Short) : สิ้นสุด			สะสม Long(Short)		
	Long	Short	Net	2 วัน	2 สัปดาห์	1 เดือน
สถาบัน	33,694	38,999	-5,305	2,124	-13,290	807
ต่างชาติ	113,235	92,723	20,512	2,399	-34,193	-66,016
รายย่อย	109,563	124,770	-15,207	-4,523	47,483	65,209

ที่มา: สายงานวิจัย บล. เอเชีย พลัส

ความสัมพันธ์สถานะของนักลงทุนต่างประเทศ ในตราสารทุน และ SET50 FUTURES



ที่มา: สายงานวิจัย บล. เอเชีย พลัส

คาดการณ์ SPREAD ณ สิ้นเดือนจาก ASPS MODEL

	เป้าหมาย Spread ซีรียโกล - ซีรียโกล					
	S50F23	S50G23	S50H23	S50J23	S50K23	S50M23
	ณ 30 ม.ค.66	ณ 27 ก.พ.66	ณ 30 มี.ค.66	ณ 27 เม.ย.66	ณ 30 พ.ค.66	ณ 29 มิ.ย.66
S50F23						
S50G23	-3.33					
S50H23	-5.93	-2.60				
S50J23	-9.70	-6.37	-3.37			
S50K23	-9.81	-6.47	-3.06	0.31		
S50M23	-8.80	-5.45	-1.64	1.73	1.42	

*สมมติฐานอัตราดอกเบี้ยนโยบายระหว่าง เม.ย. - มิ.ย. 66 เท่ากับ 1.75%

ที่มา: สายงานวิจัย บล. เอเชีย พลัส

SET50 ที่ระดับค่า PER ต่างๆ

SET 50 Sensitivity	ม.ค. 66E	มี.ค. 66E	เม.ย. 66E	พ.ค. 66E	มิ.ย. 66E	ก.ย. 66E	ธ.ค. 66E
(ค่า)							
PER 15.5	888	902	908	915	922	942	963
PER 16	917	931	938	945	952	973	994
PER 16.5	945	960	967	974	981	1,003	1,025
PER 17	974	989	996	1,004	1,011	1,033	1,056
PER 17.5	1,003	1,018	1,026	1,033	1,041	1,064	1,087
PER 18	1,031	1,047	1,055	1,063	1,071	1,094	1,118
PER 18.5	1,060	1,076	1,084	1,092	1,100	1,125	1,149
PER 19	1,088	1,105	1,113	1,122	1,130	1,155	1,180

ที่มา: สายงานวิจัย บล. เอเชีย พลัส



SINGLE STOCK FUTURES

Long KBANKM23

ภายใต้กระแสการกลับมาของ Fund Flow ช่วงสั้นคาดทำให้หุ้นที่ราคายัง Laggard กลุ่มๆ เริ่มมี Risk to reward น่าสนใจ อาทิ KBANK ที่ราคาหุ้นลดลง 12.2% YTD มากสุดในกลุ่ม ธ.พาณิชย์ และมากกว่า SET และ SETBANK ที่ติดลบ 6.4% และ 1.5% YTD ตามลำดับ ราคาค่าหุ้น ซื้อขายบน PBV ราว 0.59 ถือว่าไม่แพงเทียบกับค่าเฉลี่ยกลุ่มๆ ที่ 0.67 เท่า

ราคาหุ้นรายวัน แนวลักษณะ Sideway ล่าสุดเริ่มทำฐานให้เห็นแนวโซน 125 บาท พร้อมยืน EMA 10 วัน บ่งชี้ Downside ที่จำกัด ประเมินเป้าหมายทำกำไรไว้ที่ 134 บาท

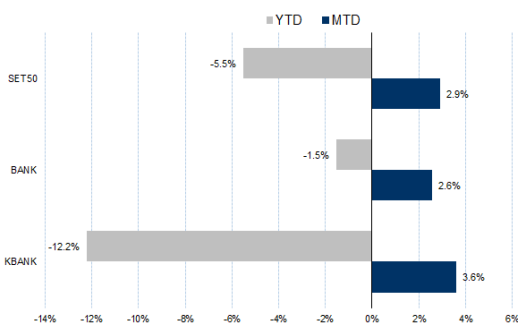
กลยุทธ์การลงทุน

แนะนำ Long KBANKM23 บริเวณ 129.50 บาท เป้าทำกำไร 134.00 บาท และ Cut Loss 1.50 บาทจากทุน

Future							Underlying	
Future	Settle Price	Basis	Vol	OI	OI Change	Leverage	Upside	PER 66F
KBANKM23	130.30	0.80	620	8475	-27	11.21	25.00%	7.56

ที่มา: สายงานวิจัย บล. เอเชีย พลัส

HISTORICAL PRICE



ที่มา: สายงานวิจัย บล. เอเชีย พลัส

TECHNICAL CHART



ที่มา: สายงานวิจัย บล. เอเชีย พลัส



Long CPALLM23

ราคาหุ้นสุทธิ 1Q66 อยู่ที่ 3.65 พันล้านบาท (+16% QoQ, +6% YoY) กำไรที่โตขึ้นทั้ง QoQ และ YoY ได้แรงหนุนจากรายได้จากการขายและบริการที่เพิ่มขึ้นในทุกๆหน่วยธุรกิจ (ธุรกิจร้านสะดวกซื้อ ธุรกิจค้าส่ง และธุรกิจค้าปลีก) ซึ่งสามารถชดเชยกับค่าใช้จ่ายที่สูงขึ้น โดยเฉพาะค่าไฟฟ้าที่ปรับเพิ่มขึ้นแรงตามค่า FT Fair Value เท่ากับ 72 บาท

ราคาหุ้นส่งสัญญาณกลับตัว จาก Inverted Head & Shoulder ดิ่งกลับขึ้นมาขึ้นเหนือเส้น EMA 200 วัน พร้อมแท่งเทียน Bullish Breakout เป้าหมายทำกำไรอยู่ที่ 66.00 บาท

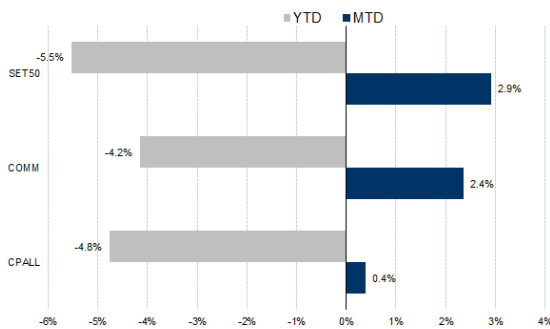
กลยุทธ์การลงทุน

แนะนำถือ Long CPALLM23 ทุน 62.87 บาท ปัจจุบันกำไร 45% เป้าทำกำไร 66.00 บาท และ Lock กำไร 20% ที่ 63.87 บาท

Future							Underlying	
Future	Settle Price	Basis	Vol	OI	OI Change	Leverage	Upside	PER 66F
CPALLM23	65.01	0.01	808	3188	-117	14.97	13.64%	30.54

ที่มา: สายงานวิจัย บล. เอเชีย พลัส

HISTORICAL PRICE



ที่มา: สายงานวิจัย บล. เอเชีย พลัส

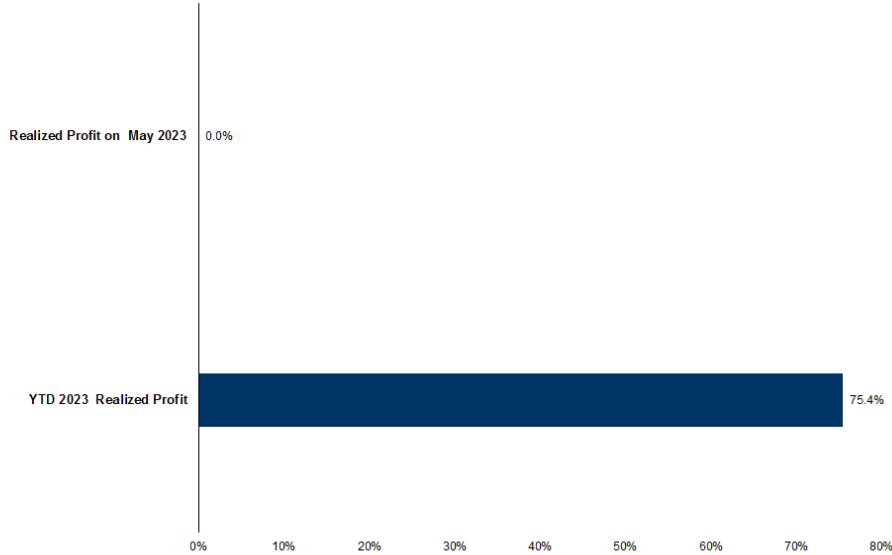
TECHNICAL CHART



ที่มา: สายงานวิจัย บล. เอเชีย พลัส



TRACKING PERFORMANCE



หมายเหตุ การคำนวณผลตอบแทนจะใช้ราคาเปิดในวันแนะนำเป็นต้นทุน เทียบกับราคาปิดล่าสุด เป็นผลตอบแทนสะสมจนกว่าจะถึงวันที่ฝ่ายวิจัยแนะนำให้ปิดสถานะทำกำไร/ตัดขาดทุน

ที่มา: สายงานวิจัย บล. เอเชีย พลัส

TOP 20 MOST ACTIVE VOLUME

	Future	Settle Price	Basis	Vol	OI	OI Change	Leverage	Resistance	Support
1	TTBM23	1.49	1.5	14,295	33,497	14,058		1.50	1.48
2	KTBM23	18.63	18.6	12,565	16,744	2,066	19.63	18.96	18.25
3	SIRIM23	1.89	1.91	4,561	13,037	2,544	15.44	1.92	1.87
4	TRUEM23	8.2	8.3	4,031	19,056	-	1,016	12.42	8.42
5	HMPROM23	14.37	14.5	3,228	3,629	-	2,598	9.59	14.55
6	AAVM23	2.74	2.74	2,401	62,781	-	55	8.48	2.84
7	PTTM23	31.25	31	2,277	8,392	-	231	9.21	31.25
8	BAMM23	12.2	12	2,044	14,565		1,342	12.35	12.22
9	TKNM23	9.18	9.2	1,726	12,965	-	1,726	5.36	9.18
10	BEMM23	8.9	8.9	1,677	11,259	-	1,584	13.30	8.91
11	ADVANCM23	219.4	219	1,602	3,464		480	13.97	217.18
12	PTTEPM23	149.5	149	1,544	4,572		408	16.78	149.86
13	PLANBM23	8.61	8.75	1,502	15,531	-	998	7.02	8.88
14	APM23	12.64	12.7	1,500	3,032	-		13.64	12.58
15	CPFM23	20.38	20.4	1,209	22,710	-	499	7.99	20.45
16	SCBM23	105.5	105.5	1,196	4,559		1,042	8.79	105.07
17	BANPUM23	9.03	8.9	1,163	47,375		977	16.03	9.07
18	PTGM23	14	14	1,136	14,956		300	4.98	14.04
19	TOPM23	47.42	47.5	1,048	1,467		142	9.03	47.69
20	AWCM23	5.64	5.65	1,032	7,715	-	490		5.81

ที่มา: สายงานวิจัย บล. เอเชีย พลัส



GOLD FUTURES

ราคาทองคำตลาดสหรัฐเมื่อคืน ระหว่างการซื้อขายปรับขึ้นไปแตะจุดสูงสุดใกล้ 2,030 เหรียญฯ ก่อนลดช่วงบวกลงมาปิดที่ 2,020.4 เหรียญฯ เป็นการปรับเพิ่ม 4.5 เหรียญฯ จากวันก่อนหน้า โดยการเคลื่อนไหวของราคาทองคำมีแรงกดดันจากการดีดตัวขึ้นของอัตราผลตอบแทนพันธบัตรสหรัฐ และการแข็งค่าของค่าเงินดอลลาร์ หนุนให้ Dollar Index ชัยขึ้น 0.11% ปิดที่ 101.4 จุด สำหรับวันนี้ ต้องติดตามการประชุมเกี่ยวกับการขยายเขตแดนหนี้ของสหรัฐ รวมถึงการเปิดเผยดัชนีราคาผู้บริโภค (CPI) และดัชนีราคาผู้ผลิต (PPI) ในวันพุธและพฤหัสบดีตามลำดับ เพื่อหาสัญญาณบ่งชี้ทิศทางอัตราดอกเบี้ยของเฟดในระยะถัดไป

กลยุทธ์การลงทุน

ราคาทองคำ GF10M23 เมื่อคืน ปรับลดลง 280 บาท ปิดที่ 32,620 บาท (2,026.5 เหรียญฯ) สูงกว่าราคาทองคำตลาด spot ล่าสุดที่เคลื่อนไหวบริเวณ 2,020 เหรียญฯ คาดราคา GF10M23 วันนี้จะอยู่ในกรอบ 32,400-32,800 บาท จากการแกว่งตัวของราคาทองคำวันนี้ไปแตะบริเวณ 2,030 เหรียญฯ ทำให้นักลงทุนสามารถเปิด Short GF10M23 ทุนเฉลี่ย 32,720 บาท ปัจจุบันมีกำไร 100 บาท แนะนำถือต่อไป โดยมีเป้าหมายกำไรที่ 2,000 เหรียญฯ หรือ 32,190 บาท และกำหนดจุด Stop profit ที่ราคาทุนเพื่อปิดโอกาสขาดทุน หากราคาทองคำเคลื่อนไหวผิดจากคาด

GOLD SPOT



ที่มา: สายงานวิจัย บล.เอเชีย พลัส

Gold Online Futures

	Last	Chg	%Chg	Vol	OI	OI Chg
GOM23	2,038	-2	-0.11	21,326	32,416	13310
GOU23	2,068	-2	-0.11	6,208	8,440	3678

Mini Gold Futures

	Last	Chg	%Chg	Vol	OI	OI Chg
GFM23	32,660	100	0.31	41	298	30
GFQ23	32,710	-80	-0.24	30	150	14
GFV23	32,920	110	0.34	2	16	2

ที่มา: สายงานวิจัย บล.เอเชีย พลัส

หมายเหตุ 9 ราคาปิดของ Gold Futures (Night Session) Settle ณ เวลา 22.00 น. และปริมาณการซื้อขายเกิดขึ้นในช่วงเวลา 19.30-22.30 น.



GOLD ONLINE FUTURES (GOM23)

ทิศทางราคาทองคำ ทำฐานได้แกร่งเหนือ EMA 10 วัน พร้อมจังหวะ Higher Low ด้วย Bullish Breakout ประเมินแนวโน้มโดยรวมยังเป็นขาขึ้น คาดกรอบ \$2020-\$2050
Gold Online: แนะนำ Trading GOM23 ที่ \$2020-2050 และ Cut loss \$3

GOM23



ที่มา: สายงานวิจัย บล. เอเชีย พลัส

BASIS ระหว่าง GOM23-GOLD SPOT



ที่มา: สายงานวิจัย บล. เอเชีย พลัส

การแปลงราคาทองคำให้เป็นบาท

	FX (บาท/ USD)				
	33.50	33.75	34.00	34.25	34.50
1,900	30,255	30,480	30,706	30,932	31,158
1,930	30,732	30,962	31,191	31,420	31,650
1,960	31,210	31,443	31,676	31,909	32,142
1,990	31,688	31,924	32,161	32,397	32,634
2,020	32,165	32,406	32,646	32,886	33,126
2,050	32,643	32,887	33,130	33,374	33,618
2,080	33,121	33,368	33,615	33,862	34,110
2,110	33,599	33,849	34,100	34,351	34,602
2,140	34,076	34,331	34,585	34,839	35,094

ที่มา: สายงานวิจัย บล. เอเชีย พลัส

คำนวณกำไรขาดทุนของ MINI GOLD FUTURES

ณีสถกณรายย่อย
(ค่าธรรมเนียม 98.10 บาท/สัญญา/ข้าง)

ราคาปิด future	เปลี่ยนแปลง	กำไร (ขาดทุน)	ค่าธรรมเนียม+ VAT (บาท)	กำไร (ขาดทุน)สุทธิ
32,657.90	250.0	2,500	(210)	2,290
32,607.90	200.0	2,000	(210)	1,790
32,557.90	150.0	1,500	(210)	1,290
32,507.90	100.0	1,000	(210)	790
32,457.90	50.0	500	(210)	290
32,407.90	0.0	-	(210)	(210)
32,357.90	-50.0	(500)	(210)	(710)
32,307.90	-100.0	(1,000)	(210)	(1,210)
32,257.90	-150.0	(1,500)	(210)	(1,710)
32,207.90	-200.0	(2,000)	(210)	(2,210)
32,157.90	-250.0	(2,500)	(210)	(2,710)

ที่มา: สายงานวิจัย บล. เอเชีย พลัส