

### หวัง FUND FLOW เข้าหุ้นต่อ

การที่ SET Index สามารถประคองตัวเป็นบวกได้ต่อเนื่องหลังปรับตัวขึ้นแรงเมื่อวันจันทร์ที่ผ่านมา ถือเป็นสัญญาณเชิงบวก โดยจากนี้ไป เราคาดหวังว่าจะเห็นการไหลเข้ามาของ Fund Flow ช่วยขับเคลื่อนตลาดได้ต่อ ทั้งนี้กลไกที่ทำให้เม็ดเงินไหลเข้ามาเป็นเพราะทิศทางของเงินบาทที่แข็งค่าขึ้น หลัง Fed คงอัตราดอกเบี้ยภายใต้ภาวะความเสี่ยงของเศรษฐกิจสหรัฐมีอยู่หลายประการ ไม่ว่าจะเป็นปัญหาเพดานหนี้ สถาบันการเงิน และความเสี่ยง Recession เป็นแรงกระตุ้นทำให้เกิดการเคลื่อนย้ายเม็ดเงิน ซึ่งจนถึงปัจจุบันเราเห็นการไหลของเม็ดเงินเข้ามาสู่ตราสารหนี้ระยะสั้นบ้านเราอย่างชัดเจน โดยเราเชื่อว่าเม็ดเงินส่วนนี้น่าจะไหลเข้าสู่ตลาดหุ้นได้ต่อ จากการที่ Market Earning Yield Gap ของบ้านเราที่สูงถึง 4.1% ภายใต้แนวคิดดังกล่าวทำให้เชื่อว่า SET Index ยังอยู่ในทิศทางที่ดี

ประเมินว่า SET Index ยังมีแรงขับเคลื่อนจากปัจจัยบวกต่างๆ ที่กล่าวถึงในช่วงก่อนหน้านี้ และมีแนวโน้มที่ Fund Flow จะไหลเข้าได้ต่อ วันนี้คาดว่า SET Index น่าจะอยู่ในกรอบ 1555-1580 จุด Top Pick เลือก BEM, SPALI และ TASCO

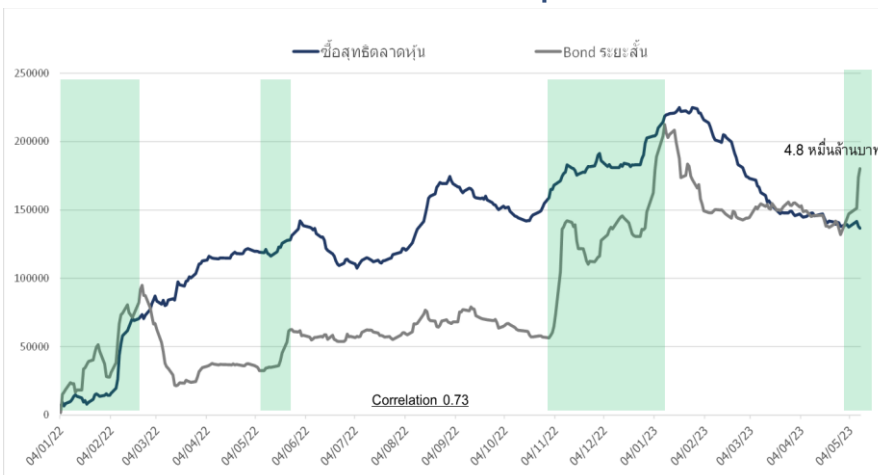
#### SUPPORT & RESISTANCE

แนวรับ 1,555 จุด  
แนวต้าน 1,580/1,585 จุด

#### TOP PICKS

BEM FV@B 11.50  
SPALI FV@B 29.50  
TASCO FV@B 18.62

### เปรียบเทียบแรงซื้อสะสมของต่างชาติในหุ้นกับตราสารหนี้ระยะสั้น



ที่มา : Bloomberg, ฝ่ายวิจัย ASPS

#### RESEARCH DIVISION

บริษัทหลักทรัพย์ เอเชีย พลัส

#### เกศศักดิ์ ทวีธีระธรรม

นักวิเคราะห์ปัจจัยพื้นฐานด้านตลาดทุน และทางเทคนิค  
เลขทะเบียนนักวิเคราะห์: 004132

#### ภราดร เตียรณปราโมทย์

นักวิเคราะห์ปัจจัยพื้นฐานด้านหลักทรัพย์  
เลขทะเบียนนักวิเคราะห์: 075365

#### ภวัต ภัทรภาพงศ์

นักวิเคราะห์ปัจจัยพื้นฐานด้านหลักทรัพย์  
เลขทะเบียนนักวิเคราะห์: 117985

#### สิริลักษณ์ พันธวงศ์

ผู้ช่วยนักวิเคราะห์

### หาหุ้นเค้นยามเงินเพื่อชะลอตัว

อัตราเงินเฟ้อสหรัฐเดือน เม.ย. อยู่ที่ 4.9%YoY ต่ำกว่าตลาดคาดและลดลงจากเดือนก่อนที่ 5.0%YoY ซึ่งถือเป็นการปรับตัวลดลงเป็นเดือนที่ 9 ติดต่อกัน และอยู่ในระดับต่ำสุดในรอบ 23 เดือน หลักๆ มาจากราคาน้ำมันที่ชะลอตัวลง ส่วน Core CPI เดือน เม.ย. อยู่ที่ 5.5%YoY ตามตลาดคาดและลดลงจากเดือนก่อนที่ 5.6% YoY ทำให้ Real Interest Rate ของสหรัฐในปัจจุบัน (ดอกเบี้ย 5.25% - เงินเฟ้อ 4.9%) อยู่ที่ +0.35% ส่งผลให้วานนี้ตลาดหุ้นสหรัฐส่วนใหญ่ตอบรับในเชิงบวก เฉพาะอย่างยิ่งในหุ้นกลุ่มเทคโนโลยีที่ดัชนีหุ้น NASDAQ ดิดตัวขึ้นแรงราว 1.0%

### ตัวเลขเงินเฟ้อสหรัฐ

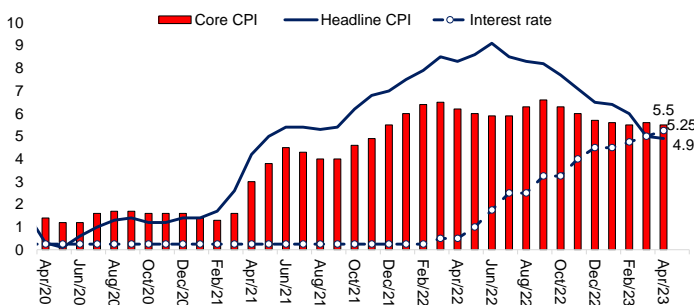
Time	Cur.	Imp.	Event	Actual	Forecast	Previous
Wednesday, May 10, 2023						
19:30	USD	☆☆☆	Core CPI (MoM) (Apr)	0.4%	0.4%	0.4%
19:30	USD	☆☆☆	Core CPI (YoY) (Apr)	5.5%	5.5%	5.6%
19:30	USD	☆☆☆	CPI (YoY) (Apr)	4.9%	5.0%	5.0%
19:30	USD	☆☆☆	CPI (MoM) (Apr)	0.4%	0.4%	0.1%

ที่มา: Investing.com, ฝ่ายวิจัย ASPS

อัตราเงินเฟ้อสหรัฐที่มีแนวโน้มอ่อนคลายต่อเนื่อง น่าจะเป็นหนึ่งปัจจัยหนุนให้ Fed เลือกที่จะคงดอกเบี้ยไว้ที่ระดับ 5.25% ในการประชุมรอบเดือน มิ.ย. ซึ่งสอดคล้องกับการสำรวจของ Fed Watch Tool เผยว่ามีโอกาสสูงถึง 94% ที่ Fed จะยุติการขึ้นดอกเบี้ยไปจนถึงช่วง 3Q66

### เงินเฟ้อสหรัฐ

US CPI and Interest rate



ที่มา: Bloomberg, ฝ่ายวิจัย ASPS

### ผลตอบแทนสินทรัพย์ต่างๆ

	Last	%Chg	%MTD	%YTD
<b>America</b>				
NASDAQ	12,306.44	1.04%	0.65%	17.58%
S&P	4,137.64	0.45%	-0.76%	7.77%
Russel	1,759.51	0.56%	-0.54%	-0.10%
DJIA	33,531.33	-0.09%	-1.66%	1.16%
<b>Europe</b>				
FTSE 100	7,741.33	-0.29%	-1.64%	3.89%
DAX	15,896.23	-0.37%	-0.16%	14.17%
Euro Stoxx 50	4,306.76	-0.38%	-1.21%	13.53%
CAC 40	7,361.20	-0.49%	-1.74%	13.71%
<b>ASIA</b>				
Philippines	6,658.59	0.54%	0.51%	1.40%
Indonesia	6,811.91	0.47%	-1.50%	-0.57%
Australia	7,255.74	-0.11%	-0.73%	3.08%
Japan	29,122.18	-0.41%	0.92%	11.60%
Malaysia	1,425.68	-0.49%	0.69%	-4.67%
Korea	2,496.51	-0.54%	-0.20%	11.63%
China	3,319.15	-1.15%	-0.12%	7.44%
Hong Kong	19,762.20	-0.53%	-0.67%	-0.10%

ที่มา: Bloomberg, ฝ่ายวิจัย ASPS

	Last	%Chg	%MTD	%YTD
Dollar Index	101.44	-0.17%	-0.22%	-2.01%
EURO/USD	1.10	0.01%	-0.33%	2.60%
USD/THB	33.67	0.17%	1.42%	2.79%
Gold Spot	2,030.06	0.00%	2.01%	11.30%
*ค่าลบ หมายถึง ค่าเงินอ่อนค่า				
<b>BOND (US)</b>				
2 Year	3.91	-2.75%	-2.41%	-11.66%
5 Year	3.38	-3.15%	-2.82%	-15.47%
10 Year	3.44	-2.16%	0.60%	-11.15%
<b>BOND (TH)</b>				
1 Year TH	1.92	0.48%	6.47%	40.19%
10 Year TH	2.50	0.60%	-1.29%	-5.31%

### ตลาดคาด Fed อาจลดดอกเบี้ยในปี

MEETING DATE	MEETING PROBABILITIES														
	175-200	200-225	225-250	250-275	275-300	300-325	325-350	350-375	375-400	400-425	425-450	450-475	475-500	500-525	525-550
6/14/2023									0.0%	0.0%	0.0%	0.0%	0.0%	0.0%	6.1%
7/26/2023				0.0%	0.0%	0.0%	0.0%	0.0%	0.0%	0.0%	0.0%	0.0%	41.9%	54.7%	3.4%
9/20/2023	0.0%	0.0%	0.0%	0.0%	0.0%	0.0%	0.0%	0.0%	0.0%	0.0%	28.1%	50.5%	20.3%	1.1%	
11/1/2023	0.0%	0.0%	0.0%	0.0%	0.0%	0.0%	0.0%	0.0%	4.1%	31.4%	46.1%	17.5%	0.9%	0.0%	
12/13/2023	0.0%	0.0%	0.0%	0.0%	0.0%	0.0%	0.0%	0.0%	3.4%	26.9%	43.7%	22.1%	3.6%	0.2%	0.0%
1/31/2024	0.0%	0.0%	0.0%	0.0%	0.0%	0.0%	0.0%	2.7%	22.1%	40.3%	26.5%	7.4%	0.9%	0.0%	0.0%
3/20/2024	0.0%	0.0%	0.0%	0.0%	0.0%	0.8%	8.6%	27.6%	36.1%	20.8%	5.4%	0.6%	0.0%	0.0%	0.0%
5/1/2024	0.0%	0.0%	0.0%	0.2%	2.9%	13.7%	29.9%	32.0%	16.6%	4.1%	0.5%	0.0%	0.0%	0.0%	0.0%
6/19/2024	0.0%	0.0%	0.1%	1.8%	9.1%	23.0%	31.1%	23.2%	9.5%	2.0%	0.2%	0.0%	0.0%	0.0%	0.0%
7/31/2024	0.0%	0.1%	1.5%	7.8%	20.4%	29.6%	24.6%	12.0%	3.4%	0.5%	0.0%	0.0%	0.0%	0.0%	0.0%
9/25/2024	0.1%	0.9%	5.2%	15.2%	25.8%	26.7%	17.2%	6.9%	1.7%	0.2%	0.0%	0.0%	0.0%	0.0%	0.0%
11/6/2024	0.1%	1.1%	5.7%	15.7%	25.9%	26.2%	16.7%	6.7%	1.6%	0.2%	0.0%	0.0%	0.0%	0.0%	0.0%

ที่มา: Fed Watch Tool, ฝ่ายวิจัย ASPS

ขณะที่อัตราเงินเฟ้อจีน เดือน เม.ย. เ้าขึ้นี่รายงานออกมา อยู่ที่ 0.1%YoY ต่ำกว่าตลาด คาดที่ 0.4% และลดลงจากเดือนก่อนที่ 0.7% YoY ซึ่งเป็นการปรับตัวลดลงเป็นเดือนที่ 3 ติดต่อกัน ซึ่งถือเป็นการลดลงต่อเนื่องเป็นเดือนที่ 4 ติดต่อกัน และอยู่ในระดับต่ำสุดในรอบ 25 เดือน สะท้อนเศรษฐกิจจีนยังฟื้นตัวได้ไม่เต็มที่ จึงมีโอกาที่รัฐบาลจีนจะออกมาตราการกระตุ้นเศรษฐกิจได้อีกมาก

### เงินเพื่อจีนเดือน เม.ย. ชะลอตัวมากกว่าคาด

Time	Cur.	Imp.	Event	Actual	Forecast	Previous
Wednesday, May 10, 2023						
21:30	CNY	☆☆☆	CPI (YoY) (Apr)	0.1%	0.4%	0.7%
21:30	CNY	☆☆☆	CPI (MoM) (Apr)	-0.1%	0.0%	-0.3%
21:30	CNY	☆☆☆	PPI (YoY) (Apr)	-3.6%	-3.2%	-2.5%

ที่มา: Investing.com, ฝ่ายวิจัย ASPS

อัตราเงินเฟ้อที่ปรับตัวลดลงในหลายประเทศทั้งสหรัฐฯ จีน รวมถึงบ้านเรา ทำให้ฝ่ายวิจัยฯ ได้คัดกรองหุ้นที่ได้ประโยชน์ในยามที่เงินเพื่อชะลอตัวและแบ่งออกมาเป็น 3 กลุ่ม ดังนี้

#### หุ้นเด่นรับเงินเพื่อชะลอตัว

- หุ้นการเงิน SAWAD JMT
- หุ้นอุปโภคบริโภค CBG CRC CPN CPALL BGRIM GPSC ADVANC
- หุ้นปันผลสูง SPALI AP TU

รายละเอียดทางพื้นฐานดังตารางทางด้านล่าง

### แนะนำหุ้นได้ประโยชน์จากอัตราเงินเฟ้อมีโอกาสชะลอ

Group	Company	Sec.	Rec.	Last Price (10/05/2023)	FairValue	Upside	PER 23F	Div Yield 23F (%)	EPS Growth 23F	Return (ytd)
หุ้นการเงิน	SAWAD	FIN	Outperform	60.75	65.00	7.0%	16.81	3.0	10.8%	24.6%
	JMT	FIN	Outperform	41.25	46.00	11.5%	29.56	2.9	16.6%	-40.2%
หุ้นอุปโภคบริโภค	CBG	FOOD	Neutral	75.25	91.00	20.9%	28.13	2.9	17.0%	-22.2%
	CRC	COMM	Outperform	45.50	55.00	20.9%	29.53	1.4	29.5%	-1.6%
	CPN	PROP	Outperform	70.00	79.00	12.9%	26.12	1.7	11.8%	-1.4%
	CPALL	COMM	Outperform	65.75	72.00	9.5%	31.77	1.6	40.1%	-3.7%
	BGRIM	ENERG	Outperform	39.75	48.00	20.8%	82.04	0.5	turnaround	0.0%
	GPSC	ENERG	Outperform	64.50	76.00	17.8%	42.86	0.8	376.0%	-11.6%
	ADVANC	ICT	Outperform	220.00	243.00	10.5%	23.22	3.7	8.3%	12.8%
หุ้นปันผลสูง	SPALI	PROP	Outperform	21.40	29.50	37.8%	5.80	6.5	-11.9%	-11.9%
	AP	PROP	Outperform	12.00	15.50	29.2%	6.19	5.7	3.7%	3.5%
	TU	FOOD	Outperform	15.00	19.00	26.7%	10.94	5.3	-8.3%	-11.2%

ที่มา: ฝ่ายวิจัย ASPS

สรุป อัตราเงินเฟ้อในหลายประเทศทั้งสหรัฐฯ จีน รวมถึงบ้านเรา ททยอยปรับตัวลง เป็นสัญญาณเชิงบวกต่อการยุติการขึ้นดอกเบี้ยของธนาคารกลาง ประเทศต่างๆ สำหรับหุ้นเด่นในยามเงินเพื่อชะลอตัวที่ค่อนข้าง Laggard อาทิ JMT, CBG, GPSC, SPALI, TU เป็นต้น

### ความกังวล RECESSION สหรัฐฯยังมีอยู่ หนุนเม็ดเงินไหลไปตลาดหุ้นไทยที่ VALUATION โดดเด่น

การดำเนินนโยบายการเงินเชิงรุกของธนาคารกลางต่างๆ ตลอดช่วงปีที่ผ่านมา เพื่อจัดการกับปัญหาเงินเฟ้อ ทำให้อัตราดอกเบี้ยนโยบายหลายประเทศในปัจจุบันยืนอยู่ในระดับสูง เฉพาะอย่างยิ่งกลุ่มประเทศพัฒนาแล้ว อาทิ สหรัฐฯ 5.25%, อังกฤษ 4.25%, ยุโรป 3.75% ซึ่งปัจจัยดังกล่าวมีโอกาสเพิ่มความเสี่ยงต่อการชะลอตัวของกิจกรรมทางเศรษฐกิจ และอาจส่งผลกระทบต่อภาพรวมเศรษฐกิจทั่วโลกได้ ซึ่งล่าสุด Bloomberg คาดว่า GDP Growth สหรัฐฯ ในไตรมาส 2-4 อยู่ที่ +0.1%QoQ, -0.9%QoQ, -0.3%QoQ ซึ่งหากเป็นไปตามคาดจริง จะทำให้สหรัฐฯ เกิด Technical Recession ใน 4Q23

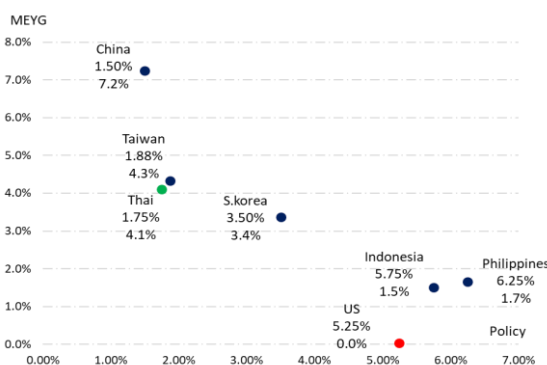
#### GDP สหรัฐฯมีโอกาสเกิด Recession ทางเทคนิคใน Q4 23

Indicator	Q2 22	Q3 22	Q4 22	Q1 23	Q2 23	Q3 23	Q4 23	Q1 24	Q2 24	Q3 24
<b>Economic Activity</b>										
Real GDP (YoY%)	1.8	1.9	0.9	1.6	1.8	0.8	0.2	0.1	0.4	1.1
Real GDP (QoQ% SAAR)	-0.6	3.2	2.6	1.1	0.1	-0.9	-0.3	1.0	1.6	1.9
Consumer Spending ...	2.0	2.3	1.0	3.7	0.5	0.4	0.4	1.0	1.5	1.8
Government Spendin...	-1.6	3.7	3.8	4.7	1.0	1.0	1.0	1.0	0.9	1.0
Private Investment ...	-14.1	-9.6	4.5	-12.5	-1.7	-2.5	-1.1	1.6	2.7	3.1
Exports (QoQ% SAAR)	13.8	14.6	-3.7	4.8	0.0	0.3	1.0	2.0	2.5	2.6
Imports (QoQ% SAAR)	2.2	-7.3	-5.5	2.9	-0.6	-0.5	0.3	1.6	2.4	2.9

ที่มา : Bloomberg, ฝ่ายวิจัย ASPS

ประเด็นดังกล่าว คาดทำให้ Dollar Index อ่อนค่า และเม็ดเงินไหลเข้าสู่ตราสารที่ให้ผลตอบแทนมากกว่า หรือเสี่ยงน้อยกว่า ทั้งในมุมของตราสารหนี้ระยะสั้น และตลาดหุ้นประเทศอื่นๆ โดยหากพิจารณาในมุม Valuation ของตลาดหุ้นแต่ละประเทศ ประเทศไทยโดดเด่นกว่าประเทศอื่น ทั้งในมิติอัตราดอกเบี้ยไทยยังอยู่ระดับต่ำเพียง 1.75% (สหรัฐฯ, ยุโรป 4 – 5%) หนุนให้ตามกลไกตลาดหุ้นมีโอกาสถูกซื้อขายบน P/E ที่สูงขึ้นได้ และหากมองในมิติของ Market Earning Yield Gap แล้ว พบว่า ยังกว้างถึง 4.1% ซึ่งเมื่อเทียบกับตลาดหุ้นสหรัฐฯที่มี Market Earning Yield Gap 0% ขณะที่กลุ่ม TIP มี Market Earning Yield Gap กว้างไม่ถึง 2% แสดงให้เห็นว่าตลาดหุ้นไทยยังมีแนวโน้มการเติบโตที่ดีในเชิงเปรียบเทียบกับประเทศอื่นๆ

#### Market Earning Yield Gap ประเทศต่างๆ



ที่มา : Bloomberg, ฝ่ายวิจัย ASPS

สรุป ความกังวล Technical Recession ในสหรัฐฯ หนุนให้เม็ดเงินแสวงหาตราสารที่ให้ผลตอบแทนที่ดีกว่า และเสี่ยงน้อยกว่า ซึ่งตลาดหุ้นไทย คือหนึ่งในตัวเลือกที่ดีในเชิงเปรียบเทียบ ดังนั้น คาดเห็นเม็ดเงินต่างชาติไหลเข้าตลาดหุ้นไทยระยะถัดไป โดยวันนี้คาดการณ์การเคลื่อนไหวของ SET Index ในกรอบ 1555-1585 จุด

### 4 สัญญาณ ชี้ว่า “สิ่งดีๆ กำลังเข้ามาในตลาดหุ้นไทย”

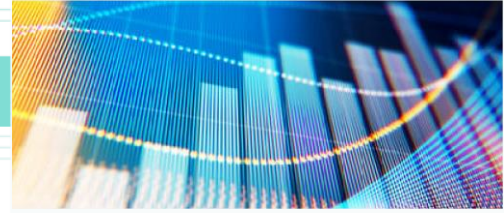
ในเดือน พ.ค. 66 (mtd) สถาบันในประเทศกลับมาซื้อสุทธิหุ้นไทยปริมาณมากถึง 1.2 หมื่นล้านบาท ขณะที่แรงขายของต่างชาติชะลอลงกว่าเดือนก่อนๆ บวกกับเห็นเม็ดเงินต่างชาติทะลักเข้ามาสะสมในตราสารหนี้ระยะสั้น (อายุน้อยกว่า 1 ปี) สูงถึง 4.7 หมื่นล้านบาท เชื่อว่าหลังเลือกตั้งเม็ดเงินดังกล่าวมีโอกาสย้ายเข้ามาหนุนในตลาดหุ้นไทย รวมถึงนักลงทุนมีโอกาสเพิ่มน้ำหนักพอร์ตหุ้นไทยเพิ่มขึ้นเช่นกัน ด้วย 4 เหตุผลดังนี้

1. **กำไร 1Q66 มีโอกาสฟื้นเด่น QoQ ปกติเวลากำไรผ่านจุดต่ำสุด หรือ Bottom Out หุ้นมักจะขึ้นในระยะถัดไปเสมอ** และข้อมูลปัจจุบันยังชี้ให้เห็นว่า หลังบริษัทประกาศงบ 1Q66 ส่วนใหญ่หุ้นจะขยับขึ้น ยกเว้นหุ้นที่กำไร 1Q66 ผิดคาดสุดๆ

### “2 วัน หลังบริษัทจดทะเบียนประกาศงบ 1Q66 แล้วกำไรไม่ต่ำคาดเกิน -10% ส่วนใหญ่หุ้นมักให้ผลตอบแทนเป็นบวก”

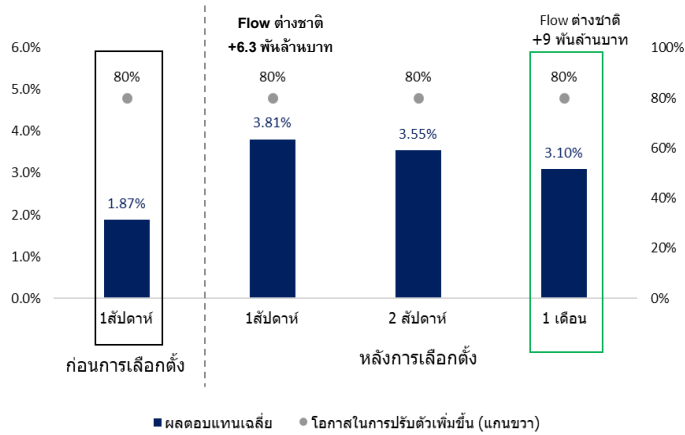


ที่มา : Bloomberg, ฝ่าวยวิจัย ASPS



2. เข้าสู่ช่วง Election Rally ซึ่งปกติ Fund Flow มักจะไหลเข้า เฉลี่ยราว 6 พันล้านบาท ในช่วง 1 สัปดาห์หลังเลือกตั้ง และ 9 พันล้านบาท ในช่วง 1 เดือน หลังเลือกตั้ง พร้อมกับหนุนให้ SET มีโอกาสขยับขึ้นได้ราว 3%

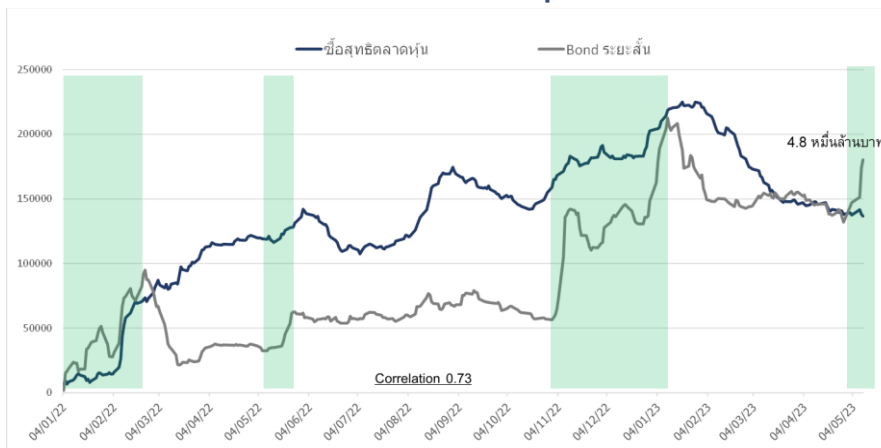
### “2 วัน หลังบริษัทจดทะเบียนประกาศงบ 1Q66 แล้วยังไม่ต่ำคาดเกิน -10% ส่วนใหญ่หุ้นมักให้ผลตอบแทนเป็นบวก”



ที่มา : SET, ฝ่ายวิจัย ASPS

- MEYG ของ SET ปัจจุบันกว้างถึง 4.1% จูงใจให้ต่างชาติมีโอกาสย้ายเม็ดเงินจากตราสารหนี้ระยะสั้นมาตลาดหุ้นไทยมากขึ้น (รายละเอียดตามหัวข้อก่อนหน้า)
- ปกติเวลาต่างชาติซื้อตราสารหนี้ระยะสั้น ในช่วงถัดไปมีโอกาสซื้อหุ้นไทยมากขึ้นเช่นกัน โดยยอดซื้อสุทธิของต่างชาติในตราสารหนี้ระยะสั้นกับหุ้นไทย ช่วง 1 ม.ค. 2565 – 10 พ.ค. 2566 มีค่าสหสัมพันธ์ หรือค่า Correlation สูงถึง 0.73

### เปรียบเทียบแรงซื้อสะสมของต่างชาติในหุ้นกับตราสารหนี้ระยะสั้น



ที่มา : Bloomberg, ฝ่ายวิจัย ASPS

ทั้งหมดทั้งมวลที่กล่าวมา Fund Flow มีโอกาสไหลเข้าตลาดหุ้นไทยมากขึ้น แนะนำ  
หุ้นพื้นฐานขนาดใหญ่สภาพคล่องสูง KBANK AOT SCGP ADVANC CPALL  
SAWAD BEM SPALI TASCO

ส่วน Top pick วันนี้เลือก BEM SPALI TASCO

## ANTI-CORRUPTION PROGRESS INDICATOR

### คำอธิบายผลการประเมินแต่ละระดับ

ระดับที่ 1 มีนโยบาย (Committed)

มีคำมั่นหรือมติคณะกรรมการในเรื่องการดำเนินธุรกิจที่จะไม่มีส่วนเกี่ยวข้องกับการทุจริตและการดูแลให้บริษัทปฏิบัติตามกฎหมายที่เกี่ยวข้อง

ระดับที่ 2 ประกาศเจตนารมณ์ (Declared)

มีการประกาศเจตนารมณ์เข้าเป็นแนวร่วมปฏิบัติของภาคเอกชนไทยในการต่อต้านการทุจริต (CAC) หรือโครงการต่อต้านทุจริตที่กำหนดให้องค์กรต้องมีกระบวนการในทำนองเดียวกัน

ระดับที่ 3 มีมาตรการป้องกัน (Established)

มีมาตรการป้องกัน การประเมินความเสี่ยง การสื่อสารและฝึกอบรมแก่พนักงาน รวมทั้งการดูแลให้มีการดำเนินการและการทบทวนความเหมาะสมของมาตรการอย่างสม่ำเสมอ

ระดับที่ 4 ได้รับการรับรอง (Certified)

มีการสอบทานจากคณะกรรมการตรวจสอบหรือผู้สอบบัญชีที่สำนักงาน ก.ล.ต. ให้ความเห็นชอบ และได้รับการรับรองหรือผ่านการตรวจสอบเพื่อให้ความเชื่อมั่นอย่างเป็นอิสระจากหน่วยงานภายนอก (เช่น CAC)

ระดับที่ 5 ขยายผลสู่ผู้ที่เกี่ยวข้อง (Extended)

มีการขยายผลการดำเนินนโยบายต่อต้านการทุจริตสู่ผู้ที่เกี่ยวข้องในห่วงโซ่อุปทาน และการเปิดเผยข้อมูลเกี่ยวกับกรณีทุจริตที่เกิดขึ้น

เปิดเผยบ้างแต่ไม่มีนโยบายที่ชัดเจน

ไม่เปิดเผยหรือไม่มีนโยบาย

## CG SCORE: การจัดอันดับบรรษัทภิบาล

### คำอธิบายผลการประเมินแต่ละระดับ

ระดับคะแนน 5 (90-100) : ดีเลิศ



ระดับคะแนน 4 (80-89) : ดีมาก



ระดับคะแนน 3 (70-79) : ดี



NR. : ไม่ปรากฏชื่อในรายงาน CGR

"Disclaimer: การเปิดเผย (ก) ผลสำรวจในเรื่องการกำกับดูแลกิจการ (Corporate Governance Report) ที่จัดทำโดยสมาคมส่งเสริมสถาบันกรรมการบริษัทไทย (IOD) และ (ข) ผลการประเมินดัชนีชี้วัดความดีความชอบในการป้องกันการมีส่วนเกี่ยวข้องกับการทุจริตคอร์รัปชัน (Anti-Corruption Progress Indicators) ที่จัดทำโดยสถาบันที่เกี่ยวข้อง ซึ่งมีการเปิดเผยโดยสำนักงานคณะกรรมการกำกับหลักทรัพย์และตลาดหลักทรัพย์นี้ เป็นการสำรวจและประเมินโดยสมาคมหรือสถาบันที่เกี่ยวข้องจากข้อมูลที่ได้รับจากบริษัทจดทะเบียนตามที่บริษัทจดทะเบียนได้ระบุใน (ก) แบบแสดงข้อมูลตามหลักเกณฑ์ Corporate Governance Report of Thai Listed Companies (CGR) ประจำปี และ (ข) แบบแสดงข้อมูลเพื่อการประเมิน Anti-Corruption ซึ่งได้อ้างอิงข้อมูลจากแบบแสดงรายการข้อมูลประจำปี (แบบ 56-1) รายงานประจำปี (แบบ 56-2) หรือในเอกสารหรือรายงานอื่นที่เกี่ยวข้องของบริษัทจดทะเบียนนั้น แล้วแต่กรณี โดยเป็นการสำรวจและประเมินจากข้อมูลของบริษัทจดทะเบียนที่มีการเปิดเผยต่อสาธารณะ และเป็นข้อมูลที่ผู้ลงทุนทั่วไปสามารถเข้าถึงได้ และเป็นการดำเนินการตามนโยบายของสำนักงานคณะกรรมการกำกับหลักทรัพย์และตลาดหลักทรัพย์

ทั้งนี้ ผลการสำรวจหรือผลการประเมินดังกล่าวเป็นการนำเสนอในมุมมองของ IOD หรือสถาบันที่เกี่ยวข้องซึ่งเป็นบุคคลภายนอก โดยมีได้เป็นการประเมินการปฏิบัติของบริษัทจดทะเบียนในตลาดหลักทรัพย์แห่งประเทศไทย และมีได้ใช้ข้อมูลภายในเพื่อการประเมินแต่อย่างใด

เนื่องจากผลสำรวจหรือผลการประเมินดังกล่าวเป็นเพียงผลสำรวจหรือผลการประเมิน ณ วันที่ปรากฏในผลสำรวจหรือผลการประเมินเท่านั้น ดังนั้น ผลสำรวจหรือผลการประเมินจึงอาจเปลี่ยนแปลงได้ภายหลังวันดังกล่าว หรือเมื่อข้อมูลที่เกี่ยวข้องมีการเปลี่ยนแปลง ทั้งนี้ บริษัทหลักทรัพย์ [ม] มิได้ยืนยัน ตรวจสอบ หรือรับรองความถูกต้องครบถ้วนของผลสำรวจหรือผลการประเมินดังกล่าวแต่อย่างใด"



### CG SCORE: การจัดอันดับบริษัทกษา

AAV	AUCT	BRR	CPF	EPG	HANA	KKP	METCO	NYT	PR9	S	SE-ED	SST	THANI	TQM	U
ADVANC	AWC	BTS	CPI	ETC	HARN	KSL	MFEC	OISHI	PREB	S&J	SELIC	STA	THCOM	TRC	UAC
AF	AYUD	BTW	CPN	FPI	HMPRO	KTB	MINT	OR	PRG	SAAM	SENA	STEC	THG	TRU	UBIS
AH	BAFS	BWG	CRC	FPT	ICC	KTC	MANO	ORI	PRM	SABINA	SENAJ	STI	THIP	TRUE	UV
AIRA	BANPU	CENTEL	CSS	FSMART	ICHI	LALIN	MOONG	OSP	PROUD	SAMART	SHR	SUN	THRE	TSC	VGI
AKP	BAY	CFRESH	DDD	GBX	III	LANNA	MSC	OTO	PSH	SAMTEL	SIRI	SUSCO	THREL	TSR	VIH
AKR	BBL	CHEWA	DELTA	GC	ILINK	LH	MST	PAP	PSL	SAT	SIS	SUTHA	TIPI	TSTE	WACOAL
ALT	BCP	CHO	DEMCO	GCAP	ILM	LHFG	MTC	PCSGH	PTG	SC	SITHAI	SVI	TIPCO	TSTH	WAVE
AMA	BCPG	CIMBT	DRT	GFPT	INTUCH	LIT	MVP	PDG	PTT	SCB	SMK	SYMC	TISCO	TTA	WHA
AMATA	BDMS	CK	DTAC	GGC	IP	LPN	NCL	PDJ	PTTEP	SCC	SMPC	SYNTEC	TK	TTB	WHAUP
AMATAV	BEM	CKP	DUSIT	GLAND	IRPC	MACO	NEP	PG	PTTGC	SCCC	SNC	TACC	TKT	TTCL	WICE
ANAN	BGC	CM	EA	GLOBAL	ITEL	MAJOR	NER	PHOL	PYLON	SCG	SONIC	TASCO	TMT	TTW	WINNER
AOT	BGRIM	CNT	EASTW	GPI	IVL	MAKRO	NKI	PLANB	Q-CON	SCGP	SPALI	TCAP	TNDT	TU	ZEN
AP	BIZ	COM7	ECF	GPSC	JWD	MALEE	NOBLE	PLANET	QH	SCM	SPI	TEAMG	TNITY	TVDH	
ARIP	BKI	COMAN	ECL	GRAMMY	K	MBK	NSI	PLAT	QTC	SDC	SPRC	TFMAMA	TOA	TVI	
ARROW	BOL	COTTO	EE	GULF	KBANK	MC	NVD	PORT	RATCH	SEAFCO	SPVI	TGH	TOP	TVO	
ASP	BPP	CPALL	EGCO	GUNKUL	KCE	MCOT	NWR	PPS	RS	SEAOIL	SSSC	THANA	TPBI	TWPC	

2S	APCS	BEYOND	CMC	ESSO	HTC	JMART	LHK	NBC	PMTA	RT	SGF	SRICHA	TIGER	TRT	WP
7UP	APURE	BFIT	COLOR	ESTAR	HYDRO	JMT	LOXLEY	NCAP	PPP	RWI	SIAM	SSC	TITLE	TSE	XO
ABICO	AQUA	BJC	CPL	ETE	ICN	KBS	LRH	NCH	PPPM	S11	SINGER	SSF	TKN	TVT	XPG
ABM	ASAP	BJCHI	CPW	FE	IFS	KCAR	LST	NETBAY	PRIME	SA	SKE	STANLY	TKS	TWP	YUASA
ACE	ASEFA	BLA	CRD	FLOYD	IMH	KEX	M	NEX	PRIN	SAK	SKN	STGT	TM	UEC	
ACG	ASIA	BR	CSC	FN	IND	KGI	MATCH	NINE	PRINC	SALEE	SKR	STOWER	TMC	UMI	
ADB	ASIAN	BROOK	CSP	FNS	INET	KIAT	MBAX	NRF	PSG	SAMCO	SKY	STPI	TMD	UOBKH	
AEONTS	ASIMAR	CBG	CWT	FORTH	INSET	KISS	MEGA	NTV	PSTC	SANKO	SLP	SUC	TMI	UP	
AGE	ASK	CEN	DCC	FSS	INSURE	KOOL	META	OCC	PT	SAPPE	SMIT	SWC	TMLL	UPF	
AHC	ASN	CGH	DCON	FTE	IRC	KTIS	MFC	OGC	PTECH	SAWAD	SMT	SYNEX	TNL	UPOIC	
AIT	ATP30	CHARAN	DHOUSE	FVC	IRCP	KUMWEL	MGT	PATO	QLT	SCI	SNP	TAE	TNP	UTP	
ALL	B	CHAYO	DOD	GEL	IT	KUN	MICRO	PB	RBF	SCN	SO	TAKUNI	TOG	VCOM	
ALLA	BA	CHG	DOHOME	GENCO	ITD	KWC	MILL	PICO	RCL	SCP	SORKON	TCC	TPA	VL	
ALUCON	BAM	CHOTI	DV8	GJS	J	KWM	MITSIB	PIMO	RICHY	SE	SPA	TCMC	TPAC	VPO	
AMANAH	BC	CHOW	EASON	GYT	JAS	L&E	MK	PJW	RML	SFLEX	SPC	TEAM	TPCS	VRANDA	
AMARIN	BCH	CI	EFORL	HEMP	JCK	LDC	MODERN	PL	ROUNA	SFP	SPCG	TFG	TPS	WGE	
APCO	BEC	CIG	ERW	HPT	JCKH	LEO	MTI	PM	RPC	SFT	SR	TFI	TRTN	WIK	

A	AS	BROCK	CMAN	EP	HUMAN	KASET	M-CHAI	NNCL	PRAKIT	SGP	SQ	TNH	TTI	WIN	
AI	AU	BSBM	CMO	F&D	IHL	KCM	MCS	NOVA	PRAPAT	SICT	SSP	TNR	TYCN	WORK	
AIE	B52	BSM	CMR	FMT	IIG	KK	NDX	PRECHA	SIMAT	STAR	STARK	TOPP	UKEM	WPH	
AJ	BEAUTY	BTNC	CPT	GIFT	INGRS	KKC	MJD	NUSA	PTL	SISB	STC	TPCH	UMS	YGG	
ALPHAX	BGT	BYD	CRANE	GLOCON	INOX	KWI	MORE	PAF	RJH	SK	SUPER	TPJPL	UNIQU	ZIGA	
AMC	BH	CAZ	CSR	GREEN	JAK	KYE	MUD	PF	RP	SMART	SVOA	TPJPP	UPA		
APP	BIG	CCP	D	GSC	JR	LEE	NC	PK	RPH	SOLAR	TC	TPLAS	UREKA		
AO	BLAND	CGD	EKH	GTB	JTS	LPH	NDR	PLE	RSP	SPACK	TCCC	TPOLY	VIBHA		
ARIN	BM	CITY	EMC	HTECH	JUBILE	MATI	NFC	PPM	SABUY	SPG	THMUI	TQR	W		

### Anti-corruption Progress Indicator

#### ได้รับการรับรอง

2S	AYUD	BSBM	CPN	FPI	HENG	KBS	MATCH	NOBLE	PM	QH	SE-ED	SSF	THANI	TPCS	UOBKH
7UP	B	BTS	CRC	FPT	HMPRO	KCAR	MBAX	NOK	PPP	QLT	SELIC	SSP	THCOM	TPP	UPF
ADVANC	BAFS	BWG	CSC	FSMART	HTC	KCE	MBK	NSI	PPPM	QTC	SENA	SSSC	THIP	TRU	UV
AF	BAM	CEN	DCC	FSS	ICC	KGI	MC	NWR	PPS	RATCH	SGP	SST	THRE	TRUE	VGI
AI	BANPU	CENTEL	DELTA	FTE	ICHI	KKP	MCOT	OCC	PR9	RML	SINGER	STA	THREL	TSC	VIH
AIE	BAY	CFRESH	DEMCO	GBX	IFS	KSL	META	OGC	PREB	RWI	SIRI	STGT	TIDLOR	TSTE	WACOAL
AIRA	BBL	CGH	DIMET	GC	III	KTB	MFC	ORI	PRG	S&J	SITHAI	STOWER	TIPCO	TSTH	WHA
AJ	BCH	CHEWA	DRT	GCAP	ILINK	KTC	MFEC	PAP	PRINC	SAAM	SKR	SUSCO	TISCO	TTA	WHAUP
AKP	BCP	CHOTI	DTAC	GEL	INET	KWI	MILL	PATO	PRM	SABINA	SMIT	SVI	TKS	TTB	WICE
AMA	BCPG	CHOW	DUSIT	GFPT	INSURE	L&E	MINT	PB	PROS	SAPPE	SMK	SYMC	TKT	TTCL	WIK
AMANAH	BE8	CIG	EA	GGC	INTUCH	LANNA	MONO	PCSGH	PSH	SAT	SMPC	SYNTEC	TMILL	TU	XO
AMATA	BEC	CIMBT	EASTW	GJS	IRC	LH	MOONG	PDG	PSL	SC	SNC	TAE	TMT	TVDH	YUASA
AMATAV	BEYOND	CM	EGCO	GPI	IRPC	LHFG	MSC	PDJ	PSTC	SCB	SNP	TAKUNI	TNITY	TVI	ZEN
AP	BGC	CMC	EP	GPSC	ITEL	LHK	MST	PG	PT	SCC	SORKON	TASCO	TNL	TVO	ZIGA
APCS	BGRIM	COM7	EPG	GSTEEL	IVL	MTC	PHOL	PTG	SCCC	SPACK	SPACK	TCAP	TNP	TWPC	
AS	BKI	COTTO	ERW	GULF	JKN	LRH	MTI	PK	PTT	SCG	SPALI	TCMC	TNR	U	
ASIAN	BLA	CPALL	ESTAR	GUNKUL	JR	M	NBC	PL	PTTEP	SCGP	SPC	TFG	TOG	UBE	
ASK	BPP	CPF	ETE	HANA	K	MAJOR	NEP	PLANB	PTTGC	SCM	SPI	TFI	TOP	UBIS	
ASP	BROOK	CPI	FE	HARN	KASET	MAKRO	NINE	PLANET	PYLON	SCN	SPRC	TFMAMA	TOPP	UEC	
AWC	BRR	CPL	FNS	HEMP	KBANK	MALEE	NKI	PLAT	Q-CON	SEAOIL	SRICHA	TGH	TPA	UKEM	

#### ประกาศเจตนา

AH	B52	CPW	ECF	FLOYD	J	KEX	NCAP	OR	SAK	SUPER	TMI	VARO			
ALT	CH	DDD	EKH	GLOBAL	JMART	KUMWEL	NOVA	PIMO	SIS	SVT	TQM	VIBHA			
APCO	CI	DHOUSE	ETC	ILM	JMT	LDC	NRF	PLE	SSS	TKN	TRT	W			
ASW	CPR	DOHOME	EVER	INOX	JTS	MEGA	NUSA	RS	STECH	TMD	TSI	WIN			