

12 พฤษภาคม 2566

เก็บหุ้นเข้ากระเป๋า ก่อนเข้าดูหา

วันทำการสุดท้ายก่อนที่เราจะไปเลือกตั้งกัน ยังมองว่าเป็นช่วงเวลาที่เราควรสะสมหุ้นเข้าพอร์ต ทั้งนี้ในมุมมองของสถิติพบว่า ช่วงหลังการเลือกตั้ง 1 สัปดาห์ ไปจนถึง 1 เดือน SET Index มีความน่าจะเป็นที่ปรับขึ้นมากกว่า 3% ทั้งนี้ในเชิงขององค์ประกอบทางพื้นฐานก็พบว่ามีผลประกอบการ 1Q66 ที่โดดเด่นเป็นแรงหนุน ขณะที่เห็นสัญญาณการไหลเข้าของ Fund Flow ต่างชาติ ผ่านเงินบาทที่แข็งค่า และการเข้าซื้อตราสารหนี้ระยะสั้นในระดับสูง อย่างไรก็ตามยังมีประเด็นที่ต้องติดตามก็คือ การแก้ปัญหาเพดานหนี้ของสหรัฐฯ เพื่อป้องกันการผิดนัดชำระหนี้ และ Government Shutdown ซึ่งอาจทำให้ตลาดการเงินผันผวนได้ ในบ้านเราต้องรอดูติดตามผลการเลือกตั้ง ส.ส. ว่าผลสรุปเราจะได้รับรัฐบาลหน้าตาแบบไหนมา บริหารประเทศ ส่วน Investment Theme เน้น Domestic Consumption

เชื่อว่าหลังผ่านการเลือกตั้งไปจนถึงสิ้นเดือน พ.ค. SET Index น่าจะมีแนวโน้มปรับตัวสูงขึ้นได้ต่อ โดยวันนี้คาดว่า SET Index อยู่ในกรอบ 1557-1580 จุด หุ้น Top Pick วันนี้เลือก ADVANC, BEM และ CPN

SUPPORT & RESISTANCE

แนวรับ 1,557 จุด
แนวต้าน 1,580 จุด

TOP PICKS

ADVANC FV@B 243.00
BEM FV@B 11.50
CPN FV@B 79.00

แรงซื้อสะสมต่างชาติในตราสารหนี้ระยะสั้น V.S. ตลาดหุ้น



ที่มา : Bloomberg, ฝ่ายวิจัย ASPS

RESEARCH DIVISION

บริษัทหลักทรัพย์ เอเชีย พลัส

เกศศักดิ์ ทวีธีระธรรม

นักวิเคราะห์ปัจจัยพื้นฐานด้านตลาดทุน และทางเทคนิค
เลขทะเบียนนักวิเคราะห์: 004132

ภราดร เตียรณปราโมทย์

นักวิเคราะห์ปัจจัยพื้นฐานด้านหลักทรัพย์
เลขทะเบียนนักวิเคราะห์: 075365

กวัด ภัทราพงศ์

นักวิเคราะห์ปัจจัยพื้นฐานด้านหลักทรัพย์
เลขทะเบียนนักวิเคราะห์: 117985

สิริลักษณ์ พันธวงศ์

ผู้ช่วยนักวิเคราะห์

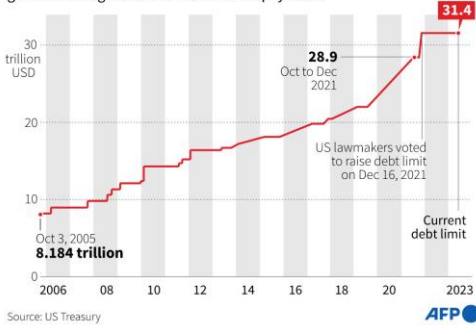
ดอลลาร์มีแนวโน้มอ่อนค่า หุ่น FUND FLOW เข้าตลาดหุ้นไทย

ค่าเงินดอลลาร์อยู่ในระดับทรงตัวมากขึ้นนับตั้งแต่ต้นเดือน เม.ย. โดย Dollar Index มีการเคลื่อนไหวในกรอบแคบที่ 100.8 – 102.2 จุด หรือ +0.47% mtd ขณะที่ระยะถัดไป มีหลายปัจจัยอาจเข้ามากดดันค่าเงินดอลลาร์อ่อนค่าลง โดยเริ่มความเสี่ยงต่อการกดดันชำระหนี้ของสหรัฐที่ใกล้จะครบกำหนดวันที่ 1 มิ.ย.นี้ ปัจจุบันยังไม่ได้ข้อสรุปที่แน่ชัด เนื่องจากสมาชิกในพรรคเดโมแครตไม่ต้องการตัดลดงบการใช้จ่ายครั้งใหญ่ ทำให้ CDS ของสหรัฐเพิ่มขึ้นต่อเนื่อง แชนหน้า CDS ของกลุ่มประเทศกำลังพัฒนา

หนี้สหรัฐเต็มเปดาน เสี่ยงต่อการผิดนัดชำระหนี้

US debt ceiling

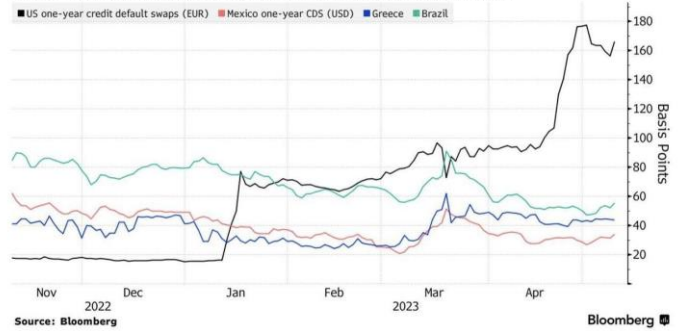
The amount above which the country cannot issue new loans to fund government agencies and make loan repayments



ที่มา: US Treasury, AFP, ฝ่ายวิจัย ASPS

เงินเพื่อสหรัฐเดือน เม.ย. ชะลอตัวมากกว่าคาด

US Credit Risk Looks Like an Emerging Market US CDS spreads are higher than those for some serial defaulters



ที่มา: Bloomberg, ฝ่ายวิจัย ASPS

นอกจากนี้ตัวเลขเศรษฐกิจที่รายงานออกมาล่าสุดยังสะท้อนภาพเศรษฐกิจสหรัฐฯ ที่มีความเสี่ยงต่อการเข้าสู่ภาวะ Recession ดังนี้

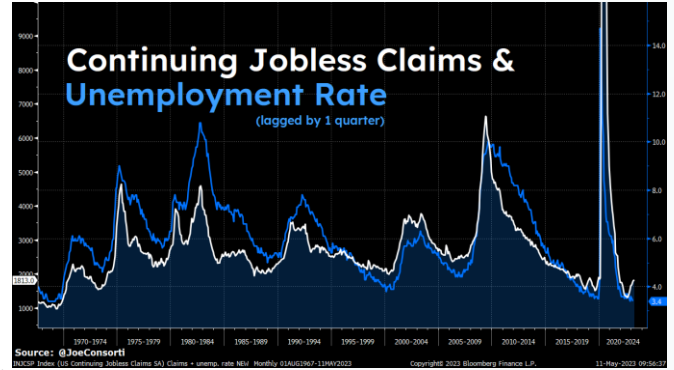
- **ตัวเลขผู้ขอสวัสดิการว่างงานของสหรัฐพุ่งสูงสุดในรอบ 16 เดือน** โดยล่าสุดอยู่ที่ 264,000 ตำแหน่ง ซึ่งสูงกว่าตลาดคาดที่ 245,000 ตำแหน่ง สะท้อนตลาดแรงงานส่งสัญญาณอ่อนแอ ขณะที่ข้อมูลในอดีตชี้ให้เห็นว่าอัตราการว่างงานสหรัฐมักจะปรับตัวเพิ่มขึ้น หลังจากตัวเลขผู้ขอสวัสดิการว่างงานสะสมเพิ่มขึ้นอีกราว 1Q
- **ดัชนีราคาผู้ผลิต (PPI) ของสหรัฐชะลอตัวต่อเนื่อง** โดยเดือนเม.ย. +0.2% YoY ปรับตัวลดลงจากเดือนก่อนที่ +0.4% YoY และอยู่ในระดับต่ำสุดในรอบ 26 เดือน สะท้อนฝั่ง Supply สหรัฐฯ ได้ชะลอตัวลง

การประกาศตัวเลขเศรษฐกิจสหรัฐฯ

Time	Cur.	Imp.	Event	Actual	Forecast	Previous
Thursday, May 11, 2023						
19:30	USD	★★★	Initial Jobless Claims	264K	245K	242K
19:30	USD	★☆☆	Jobless Claims 4-Week Avg.	245.25K	220.35K	239.25K
19:30	USD	★☆☆	PPI (YoY) (Apr)	2.3%	2.4%	2.7%
19:30	USD	★★★	PPI (MoM) (Apr)	0.2%	0.3%	-0.4%

ที่มา: Investing.com, ฝ่ายวิจัย ASPS

อัตราการว่างงานสหรัฐมีโอกาสสูงขึ้น



ที่มา: Bloomberg, ฝ่ายวิจัย ASPS

อีกทั้ง BoE ยังมีมติ 7 ต่อ 2 ในการปรับขึ้นอัตราดอกเบี้ย 0.25% สู่ระดับ 4.50% ตามคาด สูงสุดนับแต่ปี 2008 และยังมีแนวโน้มเดิมนำขึ้นดอกเบี้ยต่อไปอยู่ที่ 4.8% ในปี 2023 (เดิมคาด 4.4%) เนื่องจากเงินเฟ้อยังอยู่ในระดับสูง (เดือน มี.ค. อยู่ที่ 10.1%) ซึ่งสอดคล้องกับการคาดการณ์ของ Bloomberg

BoE คาดการณ์ภาพรวมเศรษฐกิจ

Table 1.B: Conditioning assumptions (a) (b)

	Average 1996–2007	Average 2010–19	Average 2020–21	2022	2023	2024	2025
Bank Rate (c)	5.0	0.5	0.1	2.8	4.8 (4.4)	4 (3.7)	3.7 (3.4)
Sterling effective exchange rate (d)	100	82	80	78	79 (78)	79 (78)	78 (77)
Oil prices (e)	39	78	62	88	81 (81)	76 (77)	72 (73)
Gas prices (f)	29	52	169	201	137 (189)	148 (174)	123 (136)
Nominal government expenditure (g)	7%	2%	9	4%	4% (3%)	2% (2%)	1% (1%)

Sources: Bank of England, Bloomberg Finance L.P., Office for Budget Responsibility (OBR), ONS, Refinitiv Eikon from LSEG and Bank calculations.

ที่มา: BoE, ฝ่ายวิจัย ASPS

Bloomberg คาดการณ์ดอกเบี้ยอังกฤษ



ที่มา: Bloomberg, ฝ่ายวิจัย ASPS

สรุป หลายปัจจัยเสี่ยงที่เข้ามาในฝั่งสหรัฐฯ น่าจะเป็นแรงกดดันให้ดอลลาร์อ่อนค่าลง สวนทางการแข็งค่าของเงินบาท ซึ่งน่าจะช่วยหนุนให้ Fund Flow ไหลเข้ามาบ้านเราในระยะถัดไปมากขึ้น

ประเทศไทยยังน่าสนใจ คาดเห็น SET OUTPERFORM ระยะถัดไป

สำนักเศรษฐกิจหลายแห่งคาดว่า GDP Growth ปี 2566 ในแถบเอเชียสามารถขยายตัวได้ราว 3.5%YoY – 6.5%YoY ซึ่งเติบโตได้ดีกว่ากลุ่มประเทศพัฒนาแล้ว (สหรัฐฯ +1.2%, ยุโรป +0.5%, อังกฤษ -0.3%, ญี่ปุ่น +1.2%) ขณะที่เมื่อพิจารณาดัชนี GDP ของไทยในช่วง 4Q65 อยู่ที่ระดับ 98.6 จุด(สมมุติฐานว่า 4Q19 ดัชนี GDP คือ 100 จุด) ซึ่งถือว่ายังต่ำ

กว่าช่วงก่อนเกิด COVID-19 ซึ่งเมื่อเทียบกับประเทศอื่นๆ ที่พัฒนาแล้ว นั้นมี GDP กลับขึ้นมาขึ้นเหนือระดับก่อนเกิดโควิดแล้ว (ดัชนี GDP มากกว่า 100 จุด)

โดยสัปดาห์หน้ามีประกาศตัวเลข GDP 1Q66 ตลาดคาด +1.9%QoQ / +2.4%YoY ซึ่งหลุดออกจากความกังวล Technical Recession (GDP QoQ ติดลบ 2 ไตรมาสติดต่อกัน) หลัง GDP 4Q66 -1.5%QoQ) รวมถึงหนุนดัชนี GDP ของไทยกลับมาอยู่ที่ 100.5 จุด ขึ้นตัวขึ้นเหนือระดับก่อนเกิด COVID-19 ซึ่งเป็นสัญญาณที่ดีต่อการฟื้นตัวในอนาคต เนื่องจากยังมีปัจจัยบวกจากภาคการท่องเที่ยว และรัฐบาลเลือกตั้ง ซึ่งทำให้ประเทศไทยเดินหน้าอย่างมั่นคง

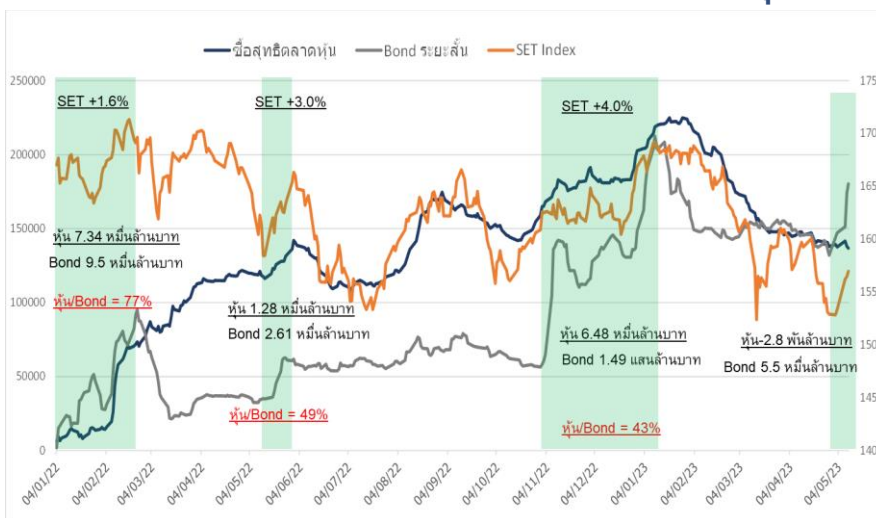
ตัวเลขเศรษฐกิจสำคัญสัปดาห์หน้า

Date	Country	Economic index	Month	Actual	Consensus	Older
15 May 23	TH	GDP QoQ	1Q	-	1.9%	-1.5%
15 May 23	TH	GDP YoY	1Q	-	2.4%	1.4%
16 May 23	US	Retail Sales Advance MoM	Apr	-	-1.0%	-0.6%
16 May 23	US	Industrial Production MoM	Apr	-	-	0.4%
16 May 23	CH	Industrial Production YoY	Apr	-	-	3.9%
16 May 23	CH	Retail Sales YoY	Apr	-	-	10.6%

ที่มา : Bloomberg, ฝ่ายวิจัย ASPS

ประเด็นดังกล่าว รวมถึงการที่เรายังอยู่ในช่วง Election Rally พร้อมกับ Fund Flow ต่างชาติไหลเข้าในตราสารหนี้ระยะสั้นของไทยมากถึง 5.5 หมื่นล้านบาท(ytd) ซึ่งโดยปกติเวลาต่างชาติซื้อตราสารหนี้ระยะสั้น ในช่วงถัดไปมีโอกาสซื้อหุ้นไทยมากขึ้นเช่นกัน ในสัดส่วนราว 40%-70% ของเม็ดเงินที่ซื้อสุทธิตราสารหนี้ระยะสั้นทั้งหมด ดังรูปด้านล่าง

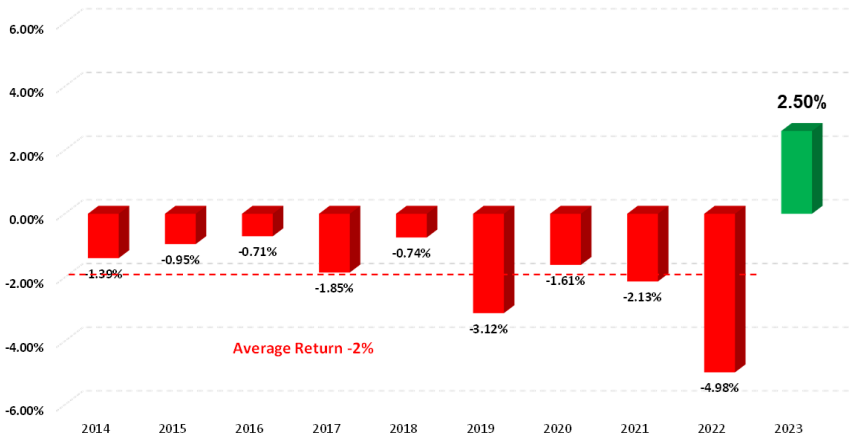
แรงซื้อสะสมต่างชาติในตราสารหนี้ระยะสั้น V.S. ตลาดหุ้น



ที่มา : Bloomberg, ฝ่ายวิจัย ASPS

ประเด็นทั้งหมดทั้งหมดที่กล่าวมา อาจทำให้ Sell In May ในปีนี้ไม่เกิดขึ้น SET +2.5% mtd Outperform กว่าตลาดหุ้นโลก MSCI ACWI ที่ลดลง -0.6% mtd รวมถึง 9 ปีที่ผ่านมา ช่วง 1 – 15 พ.ค. หุ้นปรับตัวลงทุกปี และน่าจะเป็นดั่งที่ฝ่ายวิจัยฯ เคยนำเสนอไปใน Invest+ ฉบับ พ.ค.66

ครั้งแรกของเดือน พ.ค. ปกติปรับตัวลง แต่ปีนี้พลิกมาบวกเด่น



ที่มา : SET, ฝ่ายวิจัย ASPS

สรุป เริ่มเห็นสัญญาณบวกของประเทศไทย จากสมมติฐาน GDP ที่ฟื้นตัวเหนือระดับก่อนเกิด COVID-19 (หาก GDP Growth สับดาห์หน้าเป็นตามตลาดคาด) และรู้ผลลัพธ์การเลือกตั้ง ซึ่งทำให้นโยบายต่างๆ ถูกนำมาใช้กระตุ้นเศรษฐกิจได้มากขึ้น ดังนั้นจึงทำให้ Sell In May ไม่เกิดขึ้นเฉกเช่นในอดีต โดยฝ่ายวิจัยฯ คาด SET Index จะสามารถ Outperform ต่อไปจนแตะระดับ 1600 จุด ได้สำเร็จ

3 หุ้นไทยเข้าดัชนี MSCI ปลายเดือนนี้ MAKRO SAPPE SISB

เข้านี้ MSCI มีการประกาศหุ้นเข้าไทยเข้าออกดัชนี 5 บริษัท โดยมีผลราคาปิดวันที่ 31 พ.ค. 66 ดังนี้

ดัชนี MSCI Global Standard หุ้นเข้า 1 บริษัท คือ MAKRO หุ้นออก 2 บริษัท คือ JMT, TU (ลดลงมาอยู่ดัชนี MSCI Global Small Cap) ส่วนดัชนี MSCI Global Small Cap มีหุ้นเข้าใหม่ 3 บริษัท คือ TIDLOR, SAPPE, SISB และไม่มีหุ้นออก

รายชื่อหุ้นเข้า-ออก MSCI รอบนี้ มีผลราคาปิด 31 พ.ค. 66

MSCI Global Standard		MSCI Global Small Cap	
เข้า	ออก	เข้า	ออก
MAKRO	JMT TU	JMT TIDLOR, SAPPE SISB, TU	-

มีผลบังคับใช้ราคาปิดวันที่ 31 พ.ค.66

ที่มา: MSCI, ฝ่ายวิจัย ASPS

ปกติหุ้นที่ถูกคัดเข้าดัชนี MSCI จะปรับตัวเพิ่มขึ้นได้เฉลี่ยราว 7- 9% ก่อนถึงวันบังคับใช้ (รอบนี้คือ ราคาปิด 31 พ.ค. 66) แต่จะเห็นได้ว่า ในเดือนนี้ หุ้นที่ถูกคัดเข้าปรับตัวขึ้นมาแรงในระดับหนึ่งแล้ว อย่างเช่น MAKRO +8.6%mtd, TIDLOR +21.5%mtd รวมถึง SAPPE +48.6%ytd, SISB +71.9%ytd รอบนี้จึงอาจจะคาดหวังกำไรได้น้อยลงเมื่อเทียบกับสถิติในอดีตได้ ส่วนหุ้นที่ถูกปรับลดระดับดัชนี อย่าง JMT และ TU ปีนี้ปรับตัวลงมากกว่า -40%ytd และ-11%ytd ตามลำดับ คาดราคาหุ้นหลังจากนี้น่าจะผันผวนระยะสั้นเท่านั้น

เปรียบเทียบหุ้นเข้าออก MSCI รอบนี้ กับผลตอบแทนช่วงที่ผ่านมา

เข้า MSCI			
Stock	MSCI	mtd	ytd
MAKRO	Global Standard	8.6%	2.5%
TIDLOR	Global Small Cap	21.5%	-1.8%
SAPPE	Global Small Cap	5.6%	48.6%
SISB	Global Small Cap	1.5%	71.9%
ปกติขึ้นเฉลี่ยราว 7-9% (แต่หุ้นขึ้นมาแรงในระดับหนึ่งแล้ว)			
ย้าย MSCI Global Standard ลงมาอยู่ Global Small Cap.			
Stock	MSCI	mtd	ytd
JMT	Global Small Cap	4.4%	-40.2%
TU	Global Small Cap	8.7%	-11.2%
ถ้าลงมาแล้ว ส่วนใหญ่จะผันผวนระยะสั้นเท่านั้น			

ที่มา: MSCI, SET, ฝ่ายวิจัย ASPS

นอกจากนี้ฝ่ายวิจัยฯ มีความเห็นว่า การปรับหุ้นเข้าออกจาดัชนี MSCI หลังจากนี้น่าจะมีผลต่อการปรับขึ้นลงของราคาหุ้นน้อยลง เนื่องจาก MSCI มีการปรับหุ้นเข้าออกบ่อยขึ้นเป็น 4 รอบต่อปี จากเดิม 2 รอบต่อปี ช่วยลดความผันผวนของราคาในช่วง Rebalance พอร์ตการลงทุนทั่วโลก

ANTI-CORRUPTION PROGRESS INDICATOR

คำอธิบายผลการประเมินแต่ละระดับ

ระดับที่ 1 มีนโยบาย (Committed)

มีคำมั่นหรือมติคณะกรรมการในเรื่องการดำเนินธุรกิจที่จะไม่มีส่วนเกี่ยวข้องกับการทุจริตและการดูแลให้บริษัทปฏิบัติตามกฎหมายที่เกี่ยวข้อง

ระดับที่ 2 ประกาศเจตนารมณ์ (Declared)

มีการประกาศเจตนารมณ์เข้าเป็นแนวร่วมปฏิบัติของภาคเอกชนไทยในการต่อต้านการทุจริต (CAC) หรือโครงการต่อต้านทุจริตที่กำหนดให้องค์กรต้องมีกระบวนการในทำนองเดียวกัน

ระดับที่ 3 มีมาตรการป้องกัน (Established)

มีมาตรการป้องกัน การประเมินความเสี่ยง การสื่อสารและฝึกอบรมแก่พนักงาน รวมทั้งการดูแลให้มีการดำเนินการและการทบทวนความเหมาะสมของมาตรการอย่างสม่ำเสมอ

ระดับที่ 4 ได้รับการรับรอง (Certified)

มีการสอบทานจากคณะกรรมการตรวจสอบหรือผู้สอบบัญชีที่สำนักงาน ก.ล.ต. ให้ความเห็นชอบ และได้รับการรับรองหรือผ่านการตรวจสอบเพื่อให้ความเชื่อมั่นอย่างเป็นอิสระจากหน่วยงานภายนอก (เช่น CAC)

ระดับที่ 5 ขยายผลสู่ผู้ที่เกี่ยวข้อง (Extended)

มีการขยายผลการดำเนินนโยบายต่อต้านการทุจริตสู่ผู้ที่เกี่ยวข้องในห่วงโซ่อุปทาน และการเปิดเผยข้อมูลเกี่ยวกับกรณีทุจริตที่เกิดขึ้นเปิดเผยบ้างแต่ไม่มีนโยบายที่ชัดเจน

ไม่เปิดเผยหรือไม่มีนโยบาย

CG SCORE: การจัดอันดับบรรษัทภิบาล

คำอธิบายผลการประเมินแต่ละระดับ

ระดับคะแนน 5 (90-100) : ดีเลิศ



ระดับคะแนน 4 (80-89) : ดีมาก



ระดับคะแนน 3 (70-79) : ดี



NR. : ไม่ปรากฏชื่อในรายงาน CGR

"Disclaimer: การเปิดเผย (ก) ผลสำรวจในเรื่องการกำกับดูแลกิจการ (Corporate Governance Report) ที่จัดทำโดยสมาคมส่งเสริมสถาบันกรรมการบริษัทไทย (IOD) และ (ข) ผลการประเมินดัชนีชี้วัดความดีความชอบในการป้องกันการมีส่วนเกี่ยวข้องกับการทุจริตคอร์รัปชัน (Anti-Corruption Progress Indicators) ที่จัดทำโดยสถาบันที่เกี่ยวข้อง ซึ่งมีการเปิดเผยโดยสำนักงานคณะกรรมการกำกับหลักทรัพย์และตลาดหลักทรัพย์นี้ เป็นการสำรวจและประเมินโดยสมาคมหรือสถาบันที่เกี่ยวข้องจากข้อมูลที่ได้รับจากบริษัทจดทะเบียนตามที่บริษัทจดทะเบียนได้ระบุใน (ก) แบบแสดงข้อมูลตามหลักเกณฑ์ Corporate Governance Report of Thai Listed Companies (CGR) ประจำปี และ (ข) แบบแสดงข้อมูลเพื่อการประเมิน Anti-Corruption ซึ่งได้อ้างอิงข้อมูลจากแบบแสดงรายการข้อมูลประจำปี (แบบ 56-1) รายงานประจำปี (แบบ 56-2) หรือในเอกสารหรือรายงานอื่นที่เกี่ยวข้องของบริษัทจดทะเบียนนั้น แล้วแต่กรณี โดยเป็นการสำรวจและประเมินจากข้อมูลของบริษัทจดทะเบียนที่มีการเปิดเผยต่อสาธารณะ และเป็นข้อมูลที่ผู้ลงทุนทั่วไปสามารถเข้าถึงได้ และเป็นการดำเนินการตามนโยบายของสำนักงานคณะกรรมการกำกับหลักทรัพย์และตลาดหลักทรัพย์

ทั้งนี้ ผลการสำรวจหรือผลการประเมินดังกล่าวเป็นการนำเสนอในมุมมองของ IOD หรือสถาบันที่เกี่ยวข้องซึ่งเป็นบุคคลภายนอก โดยมีได้เป็นการประเมินการปฏิบัติของบริษัทจดทะเบียนในตลาดหลักทรัพย์แห่งประเทศไทย และมีได้ใช้ข้อมูลภายในเพื่อการประเมินแต่อย่างใด

เนื่องจากผลสำรวจหรือผลการประเมินดังกล่าวเป็นเพียงผลสำรวจหรือผลการประเมิน ณ วันที่ปรากฏในผลสำรวจหรือผลการประเมินเท่านั้น ดังนั้น ผลสำรวจหรือผลการประเมินจึงอาจเปลี่ยนแปลงได้ภายหลังวันดังกล่าว หรือเมื่อข้อมูลที่เกี่ยวข้องมีการเปลี่ยนแปลง ทั้งนี้ บริษัทหลักทรัพย์ [ม] มิได้ยืนยัน ตรวจสอบ หรือรับรองความถูกต้องครบถ้วนของผลสำรวจหรือผลการประเมินดังกล่าวแต่อย่างใด"

CG SCORE: การจัดอันดับบริษัทกษา

AAV	AUCT	BRR	CPF	EPG	HANA	KKP	METCO	NYT	PR9	S	SE-ED	SST	THANI	TQM	U
ADVANC	AWC	BTS	CPI	ETC	HARN	KSL	MFEC	OISHI	PREB	S&J	SELIC	STA	THCOM	TRC	UAC
AF	AYUD	BTW	CPN	FPI	HMPRO	KTB	MINT	OR	PRG	SAAM	SENA	STEC	THG	TRU	UBIS
AH	BAFS	BWG	CRC	FPT	ICC	KTC	MANO	ORI	PRM	SABINA	SENAJ	STI	THIP	TRUE	UV
AIRA	BANPU	CENTEL	CSS	FSMART	ICHI	LALIN	MOONG	OSP	PROUD	SAMART	SHR	SUN	THRE	TSC	VGI
AKP	BAY	CFRESH	DDD	GBX	III	LANNA	MSC	OTO	PSH	SAMTEL	SIRI	SUSCO	THREL	TSR	VIH
AKR	BBL	CHEWA	DELTA	GC	ILINK	LH	MST	PAP	PSL	SAT	SIS	SUTHA	TIPI	TSTE	WACOAL
ALT	BCP	CHO	DEMCO	GCAP	ILM	LHFG	MTC	PCSGH	PTG	SC	SITHAI	SVI	TIPCO	TSTH	WAVE
AMA	BCPG	CIMBT	DRT	GFPT	INTUCH	LIT	MVP	PDG	PTT	SCB	SMK	SYMC	TISCO	TTA	WHA
AMATA	BDMS	CK	DTAC	GGC	IP	LPN	NCL	PDJ	PTTEP	SCC	SMPC	SYNTEC	TK	TTB	WHAUP
AMATAV	BEM	CKP	DUSIT	GLAND	IRPC	MACO	NEP	PG	PTTGC	SCCC	SNC	TACC	TKT	TTCL	WICE
ANAN	BGC	CM	EA	GLOBAL	ITEL	MAJOR	NER	PHOL	PYLON	SCG	SONIC	TASCO	TMT	TTW	WINNER
AOT	BGRIM	CNT	EASTW	GPI	IVL	MAKRO	NKI	PLANB	Q-CON	SCGP	SPALI	TCAP	TNDT	TU	ZEN
AP	BIZ	COM7	ECF	GPSC	JWD	MALEE	NOBLE	PLANET	QH	SCM	SPI	TEAMG	TNITY	TVDH	
ARIP	BKI	COMAN	ECL	GRAMMY	K	MBK	NSI	PLAT	QTC	SDC	SPRC	TFMAMA	TOA	TVI	
ARROW	BOL	COTTO	EE	GULF	KBANK	MC	NVD	PORT	RATCH	SEAFCO	SPVI	TGH	TOP	TVO	
ASP	BPP	CPALL	EGCO	GUNKUL	KCE	MCOT	NWR	PPS	RS	SEAOIL	SSSC	THANA	TPBI	TWPC	

2S	APCS	BEYOND	CMC	ESSO	HTC	JMART	LHK	NBC	PMTA	RT	SGF	SRICHA	TIGER	TRT	WP
7UP	APURE	BFIT	COLOR	ESTAR	HYDRO	JMT	LOXLEY	NCAP	PPP	RWI	SIAM	SSC	TITLE	TSE	XO
ABICO	AQUA	BJC	CPL	ETE	ICN	KBS	LRH	NCH	PPPM	S11	SINGER	SSF	TKN	TVT	XPG
ABM	ASAP	BJCHI	CPW	FE	IFS	KCAR	LST	NETBAY	PRIME	SA	SKE	STANLY	TKS	TWP	YUASA
ACE	ASEFA	BLA	CRD	FLOYD	IMH	KEX	M	NEX	PRIN	SAK	SKN	STGT	TM	UEC	
ACG	ASIA	BR	CSC	FN	IND	KGI	MATCH	NINE	PRINC	SALEE	SKR	STOWER	TMC	UMI	
ADB	ASIAN	BROOK	CSP	FNS	INET	KIAT	MBAX	NRF	PSG	SAMCO	SKY	STPI	TMD	UOBKH	
AEONTS	ASIMAR	CBG	CWT	FORTH	INSET	KISS	MEGA	NTV	PSTC	SANKO	SLP	SUC	TMI	UP	
AGE	ASK	CEN	DCC	FSS	INSURE	KOOL	META	OCC	PT	SAPPE	SMIT	SWC	TMLL	UPF	
AHC	ASN	CGH	DCON	FTE	IRC	KTIS	MFC	OGC	PTECH	SAWAD	SMT	SYNEX	TNL	UPOIC	
AIT	ATP30	CHARAN	DHOUSE	FVC	IRCP	KUMWEL	MGT	PATO	QLT	SCI	SNP	TAE	TNP	UTP	
ALL	B	CHAYO	DOD	GEL	IT	KUN	MICRO	PB	RBF	SCN	SO	TAKUNI	TOG	VCOM	
ALLA	BA	CHG	DOHOME	GENCO	ITD	KWC	MILL	PICO	RCL	SCP	SORKON	TCC	TPA	VL	
ALUCON	BAM	CHOTI	DV8	GJS	J	KWM	MITSIB	PIMO	RICHY	SE	SPA	TCMC	TPAC	VPO	
AMANAH	BC	CHOW	EASON	GYT	JAS	L&E	MK	PJW	RML	SFLEX	SPC	TEAM	TPCS	VRANDA	
AMARIN	BCH	CI	EFORL	HEMP	JCK	LDC	MODERN	PL	ROUNA	SFP	SPCG	TFG	TPS	WGE	
APCO	BEC	CIG	ERW	HPT	JCKH	LEO	MTI	PM	RPC	SFT	SR	TFI	TRITN	WIK	

A	AS	BROCK	CMAN	EP	HUMAN	KASET	M-CHAI	NNCL	PRAKIT	SGP	SQ	TNH	TTI	WIN	
AI	AU	BSBM	CMO	F&D	IHL	KCM	MCS	NOVA	PRAPAT	SICT	SSP	TNR	TYCN	WORK	
AIE	B52	BSM	CMR	FMT	IIG	KK	NDX	PRECHA	SIMAT	STAR	STARK	TOPP	UKEM	WPH	
AJ	BEAUTY	BTNC	CPT	GIFT	INGRS	KKC	MJD	NUSA	PTL	SISB	STC	TPCH	UMS	YGG	
ALPHAX	BGT	BYD	CRANE	GLOCON	INOX	KWI	MORE	PAF	RJH	SK	SUPER	TPJPL	UNIQU	ZIGA	
AMC	BH	CAZ	CSR	GREEN	JAK	KYE	MUD	PF	RP	SMART	SVOA	TPJPP	UPA		
APP	BIG	CCP	D	GSC	JR	LEE	NC	PK	RPH	SOLAR	TC	TPLAS	UREKA		
AO	BLAND	CGD	EKH	GTB	JTS	LPH	NDR	PLE	RSP	SPACK	TCCC	TPOLY	VIBHA		
ARIN	BM	CITY	EMC	HTECH	JUBILE	MATI	NFC	PPM	SABUY	SPG	THMUI	TQR	W		

Anti-corruption Progress Indicator

ได้รับการรับรอง

2S	AYUD	BSBM	CPN	FPI	HENG	KBS	MATCH	NOBLE	PM	QH	SE-ED	SSF	THANI	TPCS	UOBKH
7UP	B	BTS	CRC	FPT	HMPRO	KCAR	MBAX	NOK	PPP	QLT	SELIC	SSP	THCOM	TPP	UPF
ADVANC	BAFS	BWG	CSC	FSMART	HTC	KCE	MBK	NSI	PPPM	QTC	SENA	SSSC	THIP	TRU	UV
AF	BAM	CEN	DCC	FSS	ICC	KGI	MC	NWR	PPS	RATCH	SGP	SST	THRE	TRUE	VGI
AI	BANPU	CENTEL	DELTA	FTE	ICHI	KKP	MCOT	OCC	PR9	RML	SINGER	STA	THREL	TSC	VIH
AIE	BAY	CFRESH	DEMCO	GBX	IFS	KSL	META	OGC	PREB	RWI	SIRI	STGT	TIDLOR	TSTE	WACOAL
AIRA	BBL	CGH	DIMET	GC	III	KTB	MFC	ORI	PRG	S&J	SITHAI	STOWER	TIPCO	TSTH	WHA
AJ	BCH	CHEWA	DRT	GCAP	ILINK	KTC	MFEC	PAP	PRINC	SAAM	SKR	SUSCO	TISCO	TTA	WHAUP
AKP	BCP	CHOTI	DTAC	GEL	INET	KWI	MILL	PATO	PRM	SABINA	SMIT	SVI	TKS	TTB	WICE
AMA	BCPG	CHOW	DUSIT	GFPT	INSURE	L&E	MINT	PB	PROS	SAPPE	SMK	SYMC	TKT	TTCL	WIK
AMANAH	BE8	CIG	EA	GGC	INTUCH	LANNA	MONO	PCSGH	PSH	SAT	SMPC	SYNTEC	TMILL	TU	XO
AMATA	BEC	CIMBT	EASTW	GJS	IRC	LH	MOONG	PDG	PSL	SC	SNC	TAE	TMT	TVDH	YUASA
AMATAV	BEYOND	CM	EGCO	GPI	IRPC	LHFG	MSC	PDJ	PSTC	SCB	SNP	TAKUNI	TNITY	TVI	ZEN
AP	BGC	CMC	EP	GPSC	ITEL	LHK	MST	PG	PT	SCC	SORKON	TASCO	TNL	TVO	ZIGA
APCS	BGRIM	COM7	EPG	GSTEEL	IVL	MTC	PHOL	PTG	SCCC	SPACK	SPACK	TCAP	TNP	TWPC	
AS	BKI	COTTO	ERW	GULF	JKN	LRH	MTI	PK	PTT	SCG	SPALI	TCMC	TNR	U	
ASIAN	BLA	CPALL	ESTAR	GUNKUL	JR	M	NBC	PL	PTTEP	SCGP	SPC	TFG	TOG	UBE	
ASK	BPP	CPF	ETE	HANA	K	MAJOR	NEP	PLANB	PTTGC	SCM	SPI	TFI	TOP	UBIS	
ASP	BROOK	CPI	FE	HARN	KASET	MAKRO	NINE	PLANET	PYLON	SCN	SPRC	TFMAMA	TOPP	UEC	
AWC	BRR	CPL	FNS	HEMP	KBANK	MALEE	NKI	PLAT	Q-CON	SEAOIL	SRICHA	TGH	TPA	UKEM	

ประกาศเจตนา

AH	B52	CPW	ECF	FLOYD	J	KEX	NCAP	OR	SAK	SUPER	TMI	VARO			
ALT	CH	DDD	EKH	GLOBAL	JMART	KUMWEL	NOVA	PIMO	SIS	SVT	TQM	VIBHA			
APCO	CI	DHOUSE	ETC	ILM	JMT	LDC	NRF	PLE	SSS	TKN	TRT	W			
ASW	CPR	DOHOME	EVER	INOX	JTS	MEGA	NUSA	RS	STECH	TMD	TSI	WIN			