

### มีโอกาสผันผวนต่อไปได้อีกระยะหนึ่ง

ปัจจัยการเมืองในประเทศถือเป็นปัจจัยหลักที่สร้างความผันผวนให้กับ SET Index และหากประเมินตามลำดับเหตุการณ์ที่จะเกิดขึ้นแล้ว เชื่อว่ามีโอกาสที่จะเห็นความผันผวนต่อไปได้อีกระยะหนึ่ง โดยจากนี้ไปจนกว่าจะเปิดสมัยประชุมรัฐสภาครั้งแรก (น่าจะเป็นสัปดาห์ที่ 1 หรือ 2 ของเดือน ก.ค.66) ตลาดฯ จะผันผวนไปตามทิศทางกระแสข่าวบวก-ลบ บนความคาดหวังเรื่องการตั้งรัฐบาลและโหวตเลือกนายกรัฐมนตรี ส่วนปัจจัยภายนอก ความสนใจอยู่ที่การเจรจาปรับเพดานหนี้ของสหรัฐฯ ซึ่งจนถึงปัจจุบันยังเป็นช่วงเจรจาต่อรอง หากไม่เห็นข้อสรุปที่เหมาะสมก็เชื่อว่าจะสร้าง Sentiment เชิงลบต่อตลาดหุ้นอย่างมีนัยสำคัญ อีกเรื่องหนึ่งที่น่าสนใจคือทิศทางของ Fund Flow ซึ่งยังเห็นแรงขายจากนักลงทุนต่างชาติออกมาค่อนข้างแรง สวนทางกับการซื้อตราสารหนี้ในช่วงที่ผ่านมา

ประเมินจากปัจจัยแวดล้อมดังกล่าวมาข้างต้น เป็นไปได้ที่จะเห็น SET Index อยู่ในความผันผวนไปอีกระยะหนึ่ง SET Index มีแนวรับบริเวณ 1507-1520 จุด แนวต้าน 1545 จุด Top Pick เลือก ADVANC, MAJOR และ TTCL

#### SUPPORT & RESISTANCE

แนวรับ 1,520/1,507 จุด  
แนวต้าน 1,545 จุด

#### TOP PICKS

ADVANC FV@B 243.00  
MAJOR FV@B 21.80  
TTCL FV@B 6.31

### หุ้น Valuation ถูกต่ำ Book (PBV66F < 1) มีปันผลจ่าย

Company	Sector	Mkt. cap.	Last Price (16/05/2023)	FairValue	Upside	PER 23F	Div Yield 23F (%)	PBV 23F
TIPL	CONMAT	28.59	1.51	2.44	61.3%	8.1	3.97	0.52
BBL	BANK	307.32	161.00	174.00	8.1%	9.0	3.26	0.57
CPF	FOOD	170.50	19.80	22.00	11.1%	16.0	2.78	0.57
EGCO	ENERG	77.92	148.00	214.00	44.6%	7.5	4.39	0.61
KBANK	BANK	321.04	135.50	140.00	3.3%	8.5	3.32	0.62
KTB	BANK	262.75	18.80	20.30	8.0%	7.4	4.06	0.66
SCB	BANK	351.86	104.50	132.00	26.3%	8.4	6.41	0.73
STEC	CONS	15.17	9.95	13.00	30.7%	15.3	3.02	0.75
TTCL	CONS	2.44	3.96	6.31	59.3%	7.5	2.53	0.75
RATCH	ENERG	81.56	37.50	51.00	36.0%	10.6	5.33	0.76
SC	PROP	18.26	4.28	5.10	19.3%	6.7	6.07	0.77
SPALI	PROP	40.43	20.70	29.50	42.5%	5.6	6.76	0.79
TU	FOOD	71.10	14.90	19.00	27.5%	10.9	5.37	0.85
QH	PROP	24.86	2.32	2.76	18.9%	10.3	6.03	0.86
AP	PROP	35.55	11.30	15.50	37.2%	5.8	6.00	0.87
PTT	ENERG	921.16	32.25	38.00	17.8%	9.5	6.20	0.89
IVL	PETRO	189.49	33.75	44.00	30.4%	10.0	2.20	0.91

ที่มา: ฝ่ายวิจัย ASPS

#### RESEARCH DIVISION

บริษัทหลักทรัพย์ เอเชีย พลัส

เกศศักดิ์ กวีธีระธรรม

นักวิเคราะห์ปัจจัยพื้นฐานด้านตลาดทุน และทางเทคนิค  
เลขทะเบียนนักวิเคราะห์: 004132

กราดร เตียรณปราโมทย์

นักวิเคราะห์ปัจจัยพื้นฐานด้านหลักทรัพย์  
เลขทะเบียนนักวิเคราะห์: 075365

กวัด ภัทราพงศ์

นักวิเคราะห์ปัจจัยพื้นฐานด้านหลักทรัพย์  
เลขทะเบียนนักวิเคราะห์: 117985

สิริลักษณ์ พันธรงค์

ผู้ช่วยนักวิเคราะห์

### ความกังวล DEBT CEILING สหรัฐผ่อนคลายน้อย แต่ภาวะ RECESSION อาจยังรออยู่ข้างหน้า

วานนี้ตลาดหุ้นสหรัฐฯ ดีดตัวขึ้นมาแรงราว +1.2% ถึง +2.2% สวนทางกับ CDS สหรัฐ ที่เริ่มปรับตัวลดลง หลังความกังวลต่อการผิมนัดชำระหนี้สหรัฐฯ ผ่อนคลายมากขึ้น โดย ปธน. โจ ไบเดน และ ประธาน สส. เควิน แมคคาร์ธี เห็นพ้องกันและตั้งเป้าที่จะบรรลุด ข้อตกลงเพิ่มเพดานหนี้ภายในวันอาทิตย์นี้ (21 พ.ค.)

#### ผลตอบแทนของสินทรัพย์ต่างๆ

	Last	%Chg	%MTD	%YTD
<b>America</b>				
NASDAQ	12,500.57	1.28%	2.24%	19.43%
S&P	4,158.77	1.19%	-0.26%	8.32%
Russel	1,774.50	2.21%	0.31%	0.75%
DJIA	33,420.77	1.24%	-1.99%	0.83%
<b>Europe</b>				
FTSE 100	7,723.23	-0.36%	-1.87%	3.64%
DAX	15,951.30	0.34%	0.18%	14.56%
Euro Stoxx 50	4,323.23	0.18%	-0.83%	13.96%
CAC 40	7,399.44	-0.09%	-1.23%	14.30%
<b>ASIA</b>				
Philippines	6,635.11	0.70%	0.15%	1.05%
Indonesia	6,663.11	-0.20%	-3.65%	-2.74%
Australia	7,199.24	-0.49%	-1.50%	2.28%
Japan	30,093.59	0.84%	4.29%	15.33%
Malaysia	1,424.34	0.06%	0.59%	-4.76%
Korea	2,494.66	0.58%	-0.27%	11.55%
China	3,284.23	-0.21%	-1.17%	6.31%
Hong Kong	19,560.57	-2.09%	-1.68%	-1.12%

ที่มา: Bloomberg, ฝ่ายวิจัย ASPS

	Last	%Chg	%MTD	%YTD
Dollar Index	102.88	0.31%	1.20%	-0.62%
EURO/USD	1.08	-0.04%	-1.66%	1.22%
USD/THB	34.27	-0.04%	-0.37%	0.98%
Gold Spot	1,983.02	0.06%	-0.35%	8.72%

\*คำนวณ หมายถึงค่าเงินออนดอล

<b>BOND (US)</b>				
2 Year	4.15	1.76%	3.68%	-6.11%
5 Year	3.58	1.68%	2.93%	-10.87%
10 Year	3.56	0.85%	4.15%	-8.02%

<b>BOND (TH)</b>				
1 Year TH	1.94	0.22%	7.56%	41.62%
10 Year TH	2.54	0.93%	0.08%	-3.98%

#### ค่าสเปรด CDS สหรัฐ 1 ปี เริ่มทยอยลดลง



ที่มา: Bloomberg, ฝ่ายวิจัย ASPS

หากอ้างอิงจากแผนงบประมาณเดิมที่ ส.ส. ได้ผ่านร่างกฎหมายแล้ว จะต้องเพิ่มเพดานหนี้ 1.5 ล้านล้านเหรียญฯ เพื่อแลกกับการลดค่าใช้จ่ายจากนโยบายต่างๆ ของภาครัฐที่เคยหาเสียงไว้ อาทิ การให้กู้เพื่อการศึกษา, มาตรการสนับสนุนอุตสาหกรรมพลังงานหมุนเวียน, เงินช่วยเหลือช่วงที่เกิดโควิด ฯลฯ โดยรวมจะอยู่ที่ 4.5 ล้านล้านเหรียญฯ ภายในระยะเวลา 10 ปี นอกจากนี้ Moody Analytics ยังประเมินว่า หากสหรัฐมีการขยายเพดานหนี้จะส่งผลให้ในช่วง 4Q66-4Q67 GDP ของสหรัฐปรับตัวลดลง 0.07% - 0.7% ส่วนการจ้างงานมีโอกาสปรับตัวลงเช่นกันราว 67 - 569 ล้านคน เมื่อเทียบกับการดำเนินนโยบายแบบปกติที่ไม่มีการขยายเพดานหนี้

#### นโยบาย ส.ส. สหรัฐฯ เสนอแลกกับการขยายเพดานหนี้

Table 1: Budgetary Consequences of the Limit, Save, Grow Act of 2023

Effect on cumulative budget deficits from fiscal 2024 to 2033, \$ bil

Reduce discretionary budget authority to fiscal 2022 level and limit growth to 1% per annum over the next decade	-3,165
Block student loan forgiveness of up to \$20,000 per borrower and revamped Income-Driven Repayment plan	-465
Repeal clean energy tax breaks under the Inflation Reduction Act	-350
Increase work requirements in TANF, SNAP and Medicaid	-120
Rescind unexpired unobligated balances under COVID-19 relief funding	-60
Enact H.R. 1, the Lower Energy Costs Act	0
Claw back IRS funding for enforcement, taxpayer services and operations	114
Interest savings	-510
<b>Total</b>	<b>-4,556</b>

Sources: CBO, CRFB, House Speaker Kevin McCarthy, JCT, Moody's Analytics

ที่มา: Moody's Analytic, ฝ่ายวิจัย ASPS

#### คาด GDP สหรัฐหากปรับร่างกฎหมายขยายเพดานหนี้

	2022Q4	2023Q1	2023Q2	2023Q3	2023Q4	2024Q1	2024Q2	2024Q3	2024Q4	2033Q4
<b>Real GDP</b>										
Clean Debt Limit, 2012\$ bil	20,182	20,290	20,341	20,368	20,430	20,520	20,641	20,771	20,890	25,561
Annualized % change	2.57	2.15	1.01	0.54	1.23	1.76	2.38	2.55	2.32	
McCarthy Plan, 2012\$ bil	20,182	20,290	20,341	20,368	20,416	20,479	20,559	20,643	20,744	25,372
Annualized % change	2.57	2.15	1.01	0.54	0.95	1.25	1.56	1.66	1.96	
<b>Difference, %</b>	<b>0.00</b>	<b>0.00</b>	<b>0.00</b>	<b>0.00</b>	<b>-0.07</b>	<b>-0.20</b>	<b>-0.40</b>	<b>-0.61</b>	<b>-0.70</b>	<b>-0.74</b>
<b>Nonfarm employment</b>										
Clean Debt Limit, mil	154.3	155.3	155.5	155.6	155.7	155.7	155.9	156.1	156.4	162.3
Change, ths	948	1,024	235	64	55	87	149	222	250	
McCarthy Plan, mil	154.3	155.3	155.5	155.6	155.6	155.5	155.5	155.5	155.6	161.8
Change, ths	948	1,024	235	64	(12)	(45)	(62)	(19)	118	
<b>Difference, ths</b>	<b>0</b>	<b>0</b>	<b>0</b>	<b>0</b>	<b>-67</b>	<b>-199</b>	<b>-410</b>	<b>-652</b>	<b>-784</b>	<b>-569</b>

ที่มา: Moody's Analytic, ฝ่ายวิจัย ASPS

แต่ในทางกลับกันหากร่างกฎหมายขยายเพดานหนี้ไม่ถูกรับรองก่อนครบกำหนดวันชำระหนี้ (1 มิ.ย.) ก็อาจเป็นปัจจัยที่เข้ามากดดันตลาดหุ้นได้อีกครั้ง และอาจกระตุ้นความเสี่ยงเศรษฐกิจสหรัฐเข้าสู่ภาวะ Recession ในระยะข้างหน้าได้ จึงต้องติดตามตัวเลขทางเศรษฐกิจอย่างใกล้ชิด

**สรุป ความกังวลต่อการผิมนัดชำระหนี้ของสหรัฐฯ ผ่อนคลายมากขึ้น หลังการรับรองขยายเพดานหนี้มีความเป็นไปได้สูงที่จะบรรลุข้อตกลงในอาทิตย์นี้** จึงกลายเป็น **Sentiment** เชิงบวกที่เข้ามาช่วยหนุนตลาดหุ้นในช่วงสั้นๆ อย่างไรก็ตามความเสี่ยงเรื่อง Recession ที่รออยู่ข้างหน้ายังต้องติดตามอย่างใกล้ชิด เนื่องจากเป็นปัจจัยที่มักจะกดดันสินทรัพย์เสี่ยง

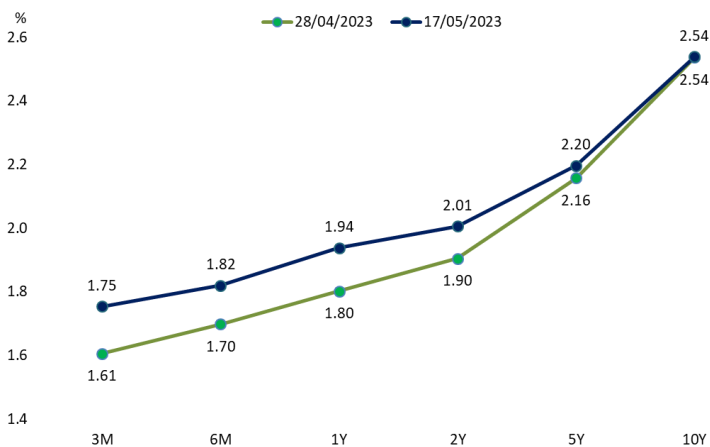
## YIELD CURVE ไทยปรับตัวขึ้น สอดรับการขึ้นดอกเบี้ยของ กนง. สิ้นเดือนนี้

หลังตัวเลข GDP ในช่วง 1Q66 ประกาศออกมาเติบโต +1.9%QoQ และ +2.7%YoY สูงกว่าตลาดคาดที่ +1.8%QoQ และ +2.3%YoY โดยมีแรงหนุนจากทั้งภาคการท่องเที่ยวที่ฟื้นตัวขึ้นเรื่อยๆ และการบริโภคของประชาชนในช่วงต้นปี ส่งผลให้ภาพรวมเศรษฐกิจสามารถกลับมาขึ้นเหนือสมมุติฐานระดับก่อนเกิดโควิดได้แล้ว บวกกับ Yield Curve ทรานซาร์หนี้ไทยที่ยกขึ้นสำหรับอายุ 3 เดือน - 2 ปีตั้งแต่ต้นเดือน โดยมีรายละเอียด ดังนี้

- ทรานซาร์หนี้อายุ 3 เดือน ปรับขึ้นจาก 1.61% สู่ 1.75%
- ทรานซาร์หนี้อายุ 6 เดือน ปรับขึ้นจาก 1.70% สู่ 1.82%
- ทรานซาร์หนี้อายุ 1 ปี ปรับขึ้นจาก 1.80% สู่ 1.94%
- ทรานซาร์หนี้อายุ 2 ปี ปรับขึ้นจาก 1.90% สู่ 2.01%

ประเด็นดังกล่าว ทำให้นักลงทุนกังวลการประชุม กนง.วันที่ 31 พ.ค.66 จะมีการปรับขึ้นดอกเบี้ยอีก 1 ครั้งจาก 1.75% สู่ 2.00% อ้างอิงจากตราสารหนี้อายุ 1 ปีที่ปรับตัวขึ้นเข้าใกล้สู่ระดับ 2.00% ซึ่งฝ่ายวิจัยฯ ประเมินว่าการขึ้นดอกเบี้ยตามกลไกเป็นตัวจำกัด Upside ของตลาดหุ้นไทยให้แคบลง กดดันตลาดหุ้นช่วงสั้นๆ แต่ในเชิงเปรียบเทียบดอกเบี้ยนโยบายไทยยังต่ำกว่าหลายๆประเทศ พร้อมกับกำไรบริษัทจดทะเบียนปีนี้มีแนวโน้มเติบโตเด่น 12% สอดคล้องการฟื้นตัวของเศรษฐกิจในประเทศ

### Yield Curve ตราสารหนี้ไทย



ที่มา : ฝ่ายวิจัย ASPS

โดยกลุ่มหุ้นที่ได้ประโยชน์ มีดังนี้

- กลุ่มธนาคารพาณิชย์ BBL KBANK SCB KTB
- กลุ่มประกัน BLA THRE THREL
- กลุ่มที่มีต้นทุน หรือหนี้สินสกุลเงินต่างประเทศ GULF, BGRIM, EGCO PTT, PTTEP, PTTGC, BA, AAV

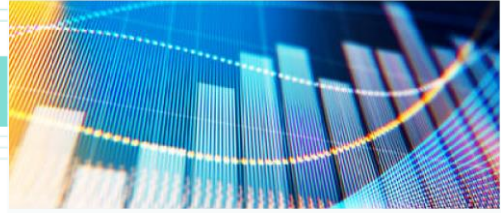
สรุป กงน.มีโอกาสขึ้นดอกเบี้ยในการประชุมสิ้นเดือนนี้ คาดเป็นตัวกดดัน SET Index ช่วงสั้น อย่างไรก็ตามภาพรวมเศรษฐกิจที่แข็งแกร่ง และฟื้นตัวเด่นกว่าประเทศอื่นๆ บวกกับช่วงที่ผ่านมา SET Index ปรับตัวลงแรงจากช่วงเปลี่ยนผ่านของชุดรัฐบาล จน Valuation เริ่มน่าสนใจ แนะนำทยอยสะสมหุ้นใหญ่พื้นฐานดีเข้าพอร์ต อาทิ KBANK BBL GULF BGRIM PTT PTTGC เป็นต้น

### ค้นหาหุ้น 2 สไตล์...รับมือตลาดย่อตัวแรง

ตลาดหุ้นไทยปรับตัวลงมา 5 วันทำการติดต่อกัน กดดันให้ SET Index ที่เคยบวกกว่า 3% ในเดือน พ.ค.นี้ พลิกกลับมา -0.42% mtd โดยมีหุ้นขนาดใหญ่หลายบริษัทถูกกดดันแรงมากกว่าปกติ ส่วนหนึ่งเกิดจากความกังวลเสถียรภาพทางการเมือง รวมถึงรอดูความชัดเจนของนโยบายทางเศรษฐกิจ และเปลี่ยนผ่านไปสู่ นโยบายใหม่จะราบเรียบหรือไม่ ?

ดังนั้นในช่วงรอการเปลี่ยนผ่านรัฐบาลใหม่ ทำให้ประเมินทิศทางตลาดได้ยาก แต่มีการเทขายหุ้นออกมาเยอะในระยะเวลานี้ ทำให้มีหุ้นหลายบริษัทลงมาถึง ฝ่ายวิจัยจึงทำการค้นหาหุ้น 2 สไตล์...รับมือตลาดย่อตัวแรงในช่วงเปลี่ยนผ่านรัฐบาล คือ





1. **หุ้นพื้นฐานดี สำหรับสะสมลงทุนระยะกลางยาว (เสี่ยงต่ำ) แนะนำหุ้น Valuation ถูกต่ำ Book (PBV66F < 1) มีปันผลจ่าย คาดหวังความผันผวนที่น้อยกว่าตลาด คือ TPIPL, CPF, EGCO, KTB, STEC, TTCL, TU, IVL**

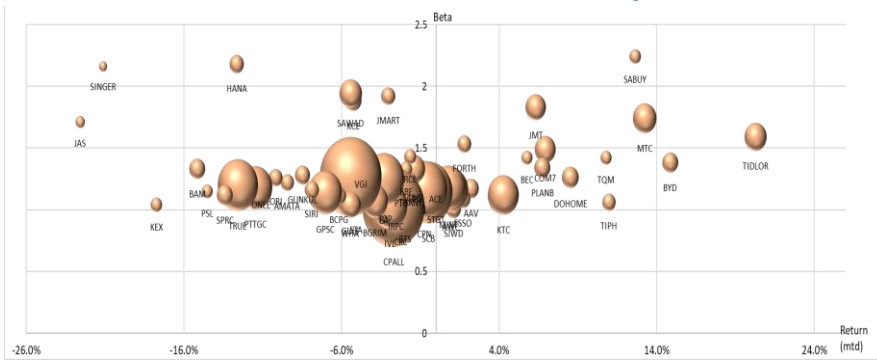
### หุ้น Valuation ถูกต่ำ Book (PBV66F < 1) มีปันผลจ่าย

Company	Sector	Mkt. cap.	Last Price (16/05/2023)	FairValue	Upside	PER 23F	Div Yield 23F (%)	PBV 23F
TPIPL	CONMAT	28.59	1.51	2.44	61.3%	8.1	3.97	0.52
BBL	BANK	307.32	161.00	174.00	8.1%	9.0	3.26	0.57
CPF	FOOD	170.50	19.80	22.00	11.1%	16.0	2.78	0.57
EGCO	ENERG	77.92	148.00	214.00	44.6%	7.5	4.39	0.61
KBANK	BANK	321.04	135.50	140.00	3.3%	8.5	3.32	0.62
KTB	BANK	262.75	18.80	20.30	8.0%	7.4	4.06	0.66
SCB	BANK	351.86	104.50	132.00	26.3%	8.4	6.41	0.73
STEC	CONS	15.17	9.95	13.00	30.7%	15.3	3.02	0.75
TTCL	CONS	2.44	3.96	6.31	59.3%	7.5	2.53	0.75
RATCH	ENERG	81.56	37.50	51.00	36.0%	10.6	5.33	0.76
SC	PROP	18.26	4.28	5.10	19.3%	6.7	6.07	0.77
SPALI	PROP	40.43	20.70	29.50	42.5%	5.6	6.76	0.79
TU	FOOD	71.10	14.90	19.00	27.5%	10.9	5.37	0.85
QH	PROP	24.86	2.32	2.76	18.9%	10.3	6.03	0.86
AP	PROP	35.55	11.30	15.50	37.2%	5.8	6.00	0.87
PTT	ENERG	921.16	32.25	38.00	17.8%	9.5	6.20	0.89
IVL	PETRO	189.49	33.75	44.00	30.4%	10.0	2.20	0.91

ที่มา : ฝ่ายวิจัย ASPS

2. **หุ้นซึ่งลงลึกกว่าปกติ หวังเวลาฟื้นตัวกลับเร็ว สำหรับ Trading สั้นๆ (เสี่ยงสูง) แนะนำหุ้นเดือน พ.ค. mtd ลงลึกกว่าปกติ และมี Beta สูง ปกติจะดีดกลับได้แรง คือ PTTGC, HANA, AMATA, GUNKUL, KCE, GPSC, GULF**

### เปรียบเทียบผลตอบแทน mtd และ Beta ของหุ้นใน SET100



ที่มา : SET, ฝ่ายวิจัย ASPS

### หุ้นซึ่งลงลึกกว่าปกติ หวังเวลาฟื้นตัวกลับเร็ว

Company	Sector	Mkt.Cap (B.Baht)	Last Price (17/05/2023)	FairValue	Upside	PER 23F	Div Yield 23F (%)	%Mtd
HANA	ETRON	29.18	36.25	52.00	43.4%	10.88	3.4	-12.7%
KCE	ETRON	42.56	36.00	50.00	38.9%	17.33	5.3	-5.3%
GUNKUL	ENERG	30.73	3.46	4.60	32.9%	25.59	2.1	-8.5%
GULF	ENERG	563.19	48.00	63.00	31.3%	36.03	1.4	-5.4%
PTTGC	PETRO	165.70	36.75	48.00	30.6%	18.02	2.7	-11.4%
AMATA	PROP	24.27	21.10	27.00	28.0%	11.64	2.1	-9.4%
GPSC	ENERG	167.77	59.50	76.00	27.7%	39.54	0.8	-7.0%

ที่มา : ฝ่ายวิจัย ASPS

## ANTI-CORRUPTION PROGRESS INDICATOR

### คำอธิบายผลการประเมินแต่ละระดับ

ระดับที่ 1 มีนโยบาย (Committed)

มีคำมั่นหรือมติคณะกรรมการในเรื่องการดำเนินธุรกิจที่จะไม่มีส่วนเกี่ยวข้องกับการทุจริตและการดูแลให้บริษัทปฏิบัติตามกฎหมายที่เกี่ยวข้อง

ระดับที่ 2 ประกาศเจตนารมณ์ (Declared)

มีการประกาศเจตนารมณ์เข้าเป็นแนวร่วมปฏิบัติของภาคเอกชนไทยในการต่อต้านการทุจริต (CAC) หรือโครงการต่อต้านทุจริตที่กำหนดให้องค์กรต้องมีกระบวนการในทำนองเดียวกัน

ระดับที่ 3 มีมาตรการป้องกัน (Established)

มีมาตรการป้องกัน การประเมินความเสี่ยง การสื่อสารและฝึกอบรมแก่พนักงาน รวมทั้งการดูแลให้มีการดำเนินการและการทบทวนความเหมาะสมของมาตรการอย่างสม่ำเสมอ

ระดับที่ 4 ได้รับการรับรอง (Certified)

มีการสอบทานจากคณะกรรมการตรวจสอบหรือผู้สอบบัญชีที่สำนักงาน ก.ล.ต. ให้ความเห็นชอบ และได้รับการรับรองหรือผ่านการตรวจสอบเพื่อให้ความเชื่อมั่นอย่างเป็นอิสระจากหน่วยงานภายนอก (เช่น CAC)

ระดับที่ 5 ขยายผลสู่ผู้ที่เกี่ยวข้อง (Extended)

มีการขยายผลการดำเนินนโยบายต่อต้านการทุจริตสู่ผู้ที่เกี่ยวข้องในห่วงโซ่อุปทาน และการเปิดเผยข้อมูลเกี่ยวกับกรณีทุจริตที่เกิดขึ้น

เปิดเผยบ้างแต่ไม่มีนโยบายที่ชัดเจน

ไม่เปิดเผยหรือไม่มีนโยบาย

## CG SCORE: การจัดอันดับบรรษัทภิบาล

### คำอธิบายผลการประเมินแต่ละระดับ

ระดับคะแนน 5 (90-100) : ดีเลิศ



ระดับคะแนน 4 (80-89) : ดีมาก



ระดับคะแนน 3 (70-79) : ดี



NR. : ไม่ปรากฏชื่อในรายงาน CGR

"Disclaimer: การเปิดเผย (ก) ผลสำรวจในเรื่องการกำกับดูแลกิจการ (Corporate Governance Report) ที่จัดทำโดยสมาคมส่งเสริมสถาบันกรรมการบริษัทไทย (IOD) และ (ข) ผลการประเมินดัชนีชี้วัดความดีความชอบในการป้องกันการมีส่วนเกี่ยวข้องกับการทุจริตคอร์รัปชัน (Anti-Corruption Progress Indicators) ที่จัดทำโดยสถาบันที่เกี่ยวข้อง ซึ่งมีการเปิดเผยโดยสำนักงานคณะกรรมการกำกับหลักทรัพย์และตลาดหลักทรัพย์นี้ เป็นการสำรวจและประเมินโดยสมาคมหรือสถาบันที่เกี่ยวข้องจากข้อมูลที่ได้รับจากบริษัทจดทะเบียนตามที่บริษัทจดทะเบียนได้ระบุใน (ก) แบบแสดงข้อมูลตามหลักเกณฑ์ Corporate Governance Report of Thai Listed Companies (CGR) ประจำปี และ (ข) แบบแสดงข้อมูลเพื่อการประเมิน Anti-Corruption ซึ่งได้อ้างอิงข้อมูลจากแบบแสดงรายการข้อมูลประจำปี (แบบ 56-1) รายงานประจำปี (แบบ 56-2) หรือในเอกสารหรือรายงานอื่นที่เกี่ยวข้องของบริษัทจดทะเบียนนั้น แล้วแต่กรณี โดยเป็นการสำรวจและประเมินจากข้อมูลของบริษัทจดทะเบียนที่มีการเปิดเผยต่อสาธารณะ และเป็นข้อมูลที่ผู้ลงทุนทั่วไปสามารถเข้าถึงได้ และเป็นการดำเนินการตามนโยบายของสำนักงานคณะกรรมการกำกับหลักทรัพย์และตลาดหลักทรัพย์

ทั้งนี้ ผลการสำรวจหรือผลการประเมินดังกล่าวเป็นการนำเสนอในมุมมองของ IOD หรือสถาบันที่เกี่ยวข้องซึ่งเป็นบุคคลภายนอก โดยมีได้เป็นการประเมินการปฏิบัติของบริษัทจดทะเบียนในตลาดหลักทรัพย์แห่งประเทศไทย และมีได้ใช้ข้อมูลภายในเพื่อการประเมินแต่อย่างใด

เนื่องจากผลสำรวจหรือผลการประเมินดังกล่าวเป็นเพียงผลสำรวจหรือผลการประเมิน ณ วันที่ปรากฏในผลสำรวจหรือผลการประเมินเท่านั้น ดังนั้น ผลสำรวจหรือผลการประเมินจึงอาจเปลี่ยนแปลงได้ภายหลังวันดังกล่าว หรือเมื่อข้อมูลที่เกี่ยวข้องมีการเปลี่ยนแปลง ทั้งนี้ บริษัทหลักทรัพย์ [ม] มิได้ยืนยัน ตรวจสอบ หรือรับรองความถูกต้องครบถ้วนของผลสำรวจหรือผลการประเมินดังกล่าวแต่อย่างใด"

### CG SCORE: การจัดอันดับบริษัทกษา

AAV	AUCT	BRR	CPF	EPG	HANA	KKP	METCO	NYT	PR9	S	SE-ED	SST	THANI	TQM	U
ADVANC	AWC	BTS	CPI	ETC	HARN	KSL	MFEC	OISHI	PREB	S&J	SELIC	STA	THCOM	TRC	UAC
AF	AYUD	BTW	CPN	FPI	HMPRO	KTB	MINT	OR	PRG	SAAM	SENA	STEC	THG	TRU	UBIS
AH	BAFS	BWG	CRC	FPT	ICC	KTC	MANO	ORI	PRM	SABINA	SENAJ	STI	THIP	TRUE	UV
AIRA	BANPU	CENTEL	CSS	FSMART	ICHI	LALIN	MOONG	OSP	PROUD	SAMART	SHR	SUN	THRE	TSC	VGI
AKP	BAY	CFRESH	DDD	GBX	III	LANNA	MSC	OTO	PSH	SAMTEL	SIRI	SUSCO	THREL	TSR	VIH
AKR	BBL	CHEWA	DELTA	GC	ILINK	LH	MST	PAP	PSL	SAT	SIS	SUTHA	TIPI	TSTE	WACOAL
ALT	BCP	CHO	DEMCO	GCAP	ILM	LHFG	MTC	PCSGH	PTG	SC	SITHAI	SVI	TIPCO	TSTH	WAVE
AMA	BCPG	CIMBT	DRT	GFPT	INTUCH	LIT	MVP	PDG	PTT	SCB	SMK	SYMC	TISCO	TTA	WHA
AMATA	BDMS	CK	DTAC	GGC	IP	LPN	NCL	PDJ	PTTEP	SCC	SMPC	SYNTEC	TK	TTB	WHAUP
AMATAV	BEM	CKP	DUSIT	GLAND	IRPC	MACO	NEP	PG	PTTGC	SCCC	SNC	TACC	TKT	TTCL	WICE
ANAN	BGC	CM	EA	GLOBAL	ITEL	MAJOR	NER	PHOL	PYLON	SCG	SONIC	TASCO	TMT	TTW	WINNER
AOT	BGRIM	CNT	EASTW	GPI	IVL	MAKRO	NKI	PLANB	Q-CON	SCGP	SPALI	TCAP	TNDT	TU	ZEN
AP	BIZ	COM7	ECF	GPSC	JWD	MALEE	NOBLE	PLANET	QH	SCM	SPI	TEAMG	TNITY	TVDH	
ARIP	BKI	COMAN	ECL	GRAMMY	K	MBK	NSI	PLAT	QTC	SDC	SPRC	TFMAMA	TOA	TVI	
ARROW	BOL	COTTO	EE	GULF	KBANK	MC	NVD	PORT	RATCH	SEAFCO	SPVI	TGH	TOP	TVO	
ASP	BPP	CPALL	EGCO	GUNKUL	KCE	MCOT	NWR	PPS	RS	SEAOIL	SSSC	THANA	TPBI	TWPC	

2S	APCS	BEYOND	CMC	ESSO	HTC	JMART	LHK	NBC	PMTA	RT	SGF	SRICHA	TIGER	TRT	WP
7UP	APURE	BFIT	COLOR	ESTAR	HYDRO	JMT	LOXLEY	NCAP	PPP	RWI	SIAM	SSC	TITLE	TSE	XO
ABICO	AQUA	BJC	CPL	ETE	ICN	KBS	LRH	NCH	PPPM	S11	SINGER	SSF	TKN	TVT	XPG
ABM	ASAP	BJCHI	CPW	FE	IFS	KCAR	LST	NETBAY	PRIME	SA	SKE	STANLY	TKS	TWP	YUASA
ACE	ASEFA	BLA	CRD	FLOYD	IMH	KEX	M	NEX	PRIN	SAK	SKN	STGT	TM	UEC	
ACG	ASIA	BR	CSC	FN	IND	KGI	MATCH	NINE	PRINC	SALEE	SKR	STOWER	TMC	UMI	
ADB	ASIAN	BROOK	CSP	FNS	INET	KIAT	MBAX	NRF	PSG	SAMCO	SKY	STPI	TMD	UOBKH	
AEONTS	ASIMAR	CBG	CWT	FORTH	INSET	KISS	MEGA	NTV	PSTC	SANKO	SLP	SUC	TMI	UP	
AGE	ASK	CEN	DCC	FSS	INSURE	KOOL	META	OCC	PT	SAPPE	SMIT	SWC	TMLL	UPF	
AHC	ASN	CGH	DCON	FTE	IRC	KTIS	MFC	OGC	PTECH	SAWAD	SMT	SYNEX	TNL	UPOIC	
AIT	ATP30	CHARAN	DHOUSE	FVC	IRCP	KUMWEL	MGT	PATO	QLT	SCI	SNP	TAE	TNP	UTP	
ALL	B	CHAYO	DOD	GEL	IT	KUN	MICRO	PB	RBF	SCN	SO	TAKUNI	TOG	VCOM	
ALLA	BA	CHG	DOHOME	GENCO	ITD	KWC	MILL	PICO	RCL	SCP	SORKON	TCC	TPA	VL	
ALUCON	BAM	CHOTI	DV8	GJS	J	KWM	MITSIB	PIMO	RICHY	SE	SPA	TCMC	TPAC	VPO	
AMANAH	BC	CHOW	EASON	GYT	JAS	L&E	MK	PJW	RML	SFLEX	SPC	TEAM	TPCS	VRANDA	
AMARIN	BCH	CI	EFORL	HEMP	JCK	LDC	MODERN	PL	ROUNA	SFP	SPCG	TFG	TPS	WGE	
APCO	BEC	CIG	ERW	HPT	JCKH	LEO	MTI	PM	RPC	SFT	SR	TFI	TRITN	WIK	

A	AS	BROCK	CMAN	EP	HUMAN	KASET	M-CHAI	NNCL	PRAKIT	SGP	SQ	TNH	TTI	WIN	
AI	AU	BSBM	CMO	F&D	IHL	KCM	MCS	NOVA	PRAPAT	SICT	SSP	TNR	TYCN	WORK	
AIE	B52	BSM	CMR	FMT	IIG	KK	NDX	PRECHA	SIMAT	STAR	STARK	TOPP	UKEM	WPH	
AJ	BEAUTY	BTNC	CPT	GIFT	INGRS	KKC	MJD	NUSA	PTL	SISB	STC	TPCH	UMS	YGG	
ALPHAX	BGT	BYD	CRANE	GLOCON	INOX	KWI	MORE	PAF	RJH	SK	SUPER	TPJPL	UNIQU	ZIGA	
AMC	BH	CAZ	CSR	GREEN	JAK	KYE	MUD	PF	RP	SMART	SVOA	TPJPP	UPA		
APP	BIG	CCP	D	GSC	JR	LEE	NC	PK	RPH	SOLAR	TC	TPLAS	UREKA		
AO	BLAND	CGD	EKH	GTB	JTS	LPH	NDR	PLE	RSP	SPACK	TCCC	TPOLY	VIBHA		
ARIN	BM	CITY	EMC	HTECH	JUBILE	MATI	NFC	PPM	SABUY	SPG	THMUI	TQR	W		

### Anti-corruption Progress Indicator

#### ได้รับการรับรอง

2S	AYUD	BSBM	CPN	FPI	HENG	KBS	MATCH	NOBLE	PM	QH	SE-ED	SSF	THANI	TPCS	UOBKH
7UP	B	BTS	CRC	FPT	HMPRO	KCAR	MBAX	NOK	PPP	QLT	SELIC	SSP	THCOM	TPP	UPF
ADVANC	BAFS	BWG	CSC	FSMART	HTC	KCE	MBK	NSI	PPPM	QTC	SENA	SSSC	THIP	TRU	UV
AF	BAM	CEN	DCC	FSS	ICC	KGI	MC	NWR	PPS	RATCH	SGP	SST	THRE	TRUE	VGI
AI	BANPU	CENTEL	DELTA	FTE	ICHI	KKP	MCOT	OCC	PR9	RML	SINGER	STA	THREL	TSC	VIH
AIE	BAY	CFRESH	DEMCO	GBX	IFS	KSL	META	OGC	PREB	RWI	SIRI	STGT	TIDLOR	TSTE	WACOAL
AIRA	BBL	CGH	DIMET	GC	III	KTB	MFC	ORI	PRG	S&J	SITHAI	STOWER	TIPCO	TSTH	WHA
AJ	BCH	CHEWA	DRT	GCAP	ILINK	KTC	MFEC	PAP	PRINC	SAAM	SKR	SUSCO	TISCO	TTA	WHAUP
AKP	BCP	CHOTI	DTAC	GEL	INET	KWI	MILL	PATO	PRM	SABINA	SMIT	SVI	TKS	TTB	WICE
AMA	BCPG	CHOW	DUSIT	GFPT	INSURE	L&E	MINT	PB	PROS	SAPPE	SMK	SYMC	TKT	TTCL	WIK
AMANAH	BE8	CIG	EA	GGC	INTUCH	LANNA	MONO	PCSGH	PSH	SAT	SMPC	SYNTEC	TMILL	TU	XO
AMATA	BEC	CIMBT	EASTW	GJS	IRC	LH	MOONG	PDG	PSL	SC	SNC	TAE	TMT	TVDH	YUASA
AMATAV	BEYOND	CM	EGCO	GPI	IRPC	LHFG	MSC	PDJ	PSTC	SCB	SNP	TAKUNI	TNITY	TVI	ZEN
AP	BGC	CMC	EP	GPSC	ITEL	LHK	MST	PG	PT	SCC	SORKON	TASCO	TNL	TVO	ZIGA
APCS	BGRIM	COM7	EPG	GSTEEL	IVL	MTC	PHOL	PTG	SCCC	SPACK	SPACK	TCAP	TNP	TWPC	
AS	BKI	COTTO	ERW	GULF	JKN	LRH	MTI	PK	PTT	SCG	SPALI	TCMC	TNR	U	
ASIAN	BLA	CPALL	ESTAR	GUNKUL	JR	M	NBC	PL	PTTEP	SCGP	SPC	TFG	TOG	UBE	
ASK	BPP	CPF	ETE	HANA	K	MAJOR	NEP	PLANB	PTTGC	SCM	SPI	TFI	TOP	UBIS	
ASP	BROOK	CPI	FE	HARN	KASET	MAKRO	NINE	PLANET	PYLON	SCN	SPRC	TFMAMA	TOPP	UEC	
AWC	BRR	CPL	FNS	HEMP	KBANK	MALEE	NKI	PLAT	Q-CON	SEAOIL	SRICHA	TGH	TPA	UKEM	

#### ประกาศเจตนา

AH	B52	CPW	ECF	FLOYD	J	KEX	NCAP	OR	SAK	SUPER	TMI	VARO			
ALT	CH	DDD	EKH	GLOBAL	JMART	KUMWEL	NOVA	PIMO	SIS	SVT	TQM	VIBHA			
APCO	CI	DHOUSE	ETC	ILM	JMT	LDC	NRF	PLE	SSS	TKN	TRT	W			
ASW	CPR	DOHOME	EVER	INOX	JTS	MEGA	NUSA	RS	STECH	TMD	TSI	WIN			