

30 พฤษภาคม 2566

SET50 FUTURES:

ปัจจัยแวดล้อมที่อยู่ในช่วงติดตามพัฒนาการหลายเรื่อง และ Fund Flow ที่ไหลออกทำให้ SET50 ผันผวนในกรอบแคบ แนะนำ Trading S50M23 ตามกรอบ 927- 937 จุด และ Short กรอบบน

SET50 OPTION:

แนะนำรอ Long S50M23P950 ที่ 23 จุด (SET50 = 937) เป้าทำกำไร 33 จุด (SET50 = 927) และ Cut Loss 3 จุดคาด SET50 แกว่งผันผวนในกรอบแคบ

SINGLE STOCK FUTURES:

แนะนำ Long LHM23 บริเวณ 8.65 บาท เป้าทำกำไร 9.00 บาท และ Cut Loss 0.15 บาทจากทุน

เปิด Long SCGPM23 ได้ที่ 39.75 บาท ปัจจุบันกำไร 23.54% เป้าทำกำไร 41.75 บาท และ Lock กำไร 20% ที่ 40.25 บาท

GOLD FUTURES:

GF10 Futures : สถานะ Long GF10M23 ทุนที่ 32120 บาท มีกำไร 70 บาท แนะนำถือ มีเป้าทำกำไร 32500 บาท (\$1970) และ cut loss 100 บาทจากทุน

Gold Online: แนะนำ Trading GOM23 ที่ \$1940-1970 และ Cut loss \$3

SET50 Index Futures / Option	P.3
Single Stock Futures	P.6
Gold Futures	P.8

*ภายใต้สภาวะที่ตลาดเผชิญกับความผันผวนสูง ทำให้การปรับกลยุทธ์ใน Derivative Talk ต้องดำเนินการได้อย่างรวดเร็วขึ้น ฝ่ายวิจัย จึงเพิ่มช่องทางติดตามคำแนะนำกลยุทธ์การซื้อขายระหว่างวันทำการผ่าน 2 ช่องทาง เพื่อให้นักลงทุนสามารถปรับเปลี่ยนกลยุทธ์ ได้มีประสิทธิภาพมากยิ่งขึ้น คือ

* แอปพลิเคชัน “ASP Smart”



* Telegram “Asia plus group”

Follow now



Asia Plus Group

RESEARCH DIVISION

บริษัทหลักทรัพย์ เอเชีย พลัส

เกิดศักดิ์ ทวีธีระสรว

นักวิเคราะห์ปัจจัยพื้นฐานด้านตลาดทุน และทางเทคนิค
เลขทะเบียนนักวิเคราะห์: 004132

ประสิทธิ์ รัตนกิจกมล, CISA, CFA

นักวิเคราะห์ปัจจัยพื้นฐานด้านตลาดทุน และด้านเทคนิค
เลขทะเบียนนักวิเคราะห์: 025917

นवलพรรณ น้อยรัชชกร

นักวิเคราะห์ปัจจัยพื้นฐานด้านตลาดทุน และด้านเทคนิค
เลขทะเบียนนักวิเคราะห์: 019994

ชาญชัย พันพานานกิจ

นักวิเคราะห์ปัจจัยพื้นฐานด้านตลาดทุน และทางเทคนิค
เลขทะเบียนนักวิเคราะห์: 064045

ธนัฐธ เกิดนตร

ผู้ช่วยนักวิเคราะห์

CDS 1 ปีสหรัฐฯทำจุดต่ำสุดของเดือน พ.ค. 66



ที่มา :ASPS Research



สถานะของนักลงทุน

	All Futures Long(Short) Position : Contract			Accumulated Long(Short)		
	Long	Short	Net	2 Days	1 Weeks	1 Months
Institution	83,679	84,300	-621	14,274	1,868	173,610
Foreign	98,376	85,140	13,236	5,524	28,307	-12,891
Retail	163,822	176,437	-12,615	-19,798	-30,175	-160,719

	SET50 Futures Long(Short) Position : Contract			Accumulated Long(Short)		
	Long	Short	Net	2 Days	1 Weeks	1 Months
Institution	22,922	29,873	-6,951	-2,036	-7,715	11,717
Foreign	74,557	59,768	14,789	2,751	18,596	-15,271
Retail	88,716	96,554	-7,838	-715	-10,881	3,554

	Single Stock Futures Long(Short) Position : Contract			Accumulated Long(Short)		
	Long	Short	Net	2 Days	1 Weeks	1 Months
Institution	36,419	37,554	-1,135	8,392	863	135,879
Foreign	6,534	5,657	877	4,658	16,078	28,071
Retail	34,487	34,229	258	-13,050	-16,941	-163,950

	Metal Futures Long(Short) Position : Contract			Accumulated Long(Short)		
	Long	Short	Net	2 Days	1 Weeks	1 Months
Institution	741	401	340	1,003	-382	-796
Foreign	16,194	18,311	-2,117	-2,100	-7,147	-19,641
Retail	15,404	13,627	1,777	1,097	7,529	20,437

	Call Option Long(Short) Position : Contract			Accumulated Long(Short)		
	Long	Short	Net	2 Days	1 Weeks	1 Months
Institution	1,334	327	1,007	640	701	-402
Foreign	735	139	596	1,268	1,544	2,306
Retail	1,975	3,578	-1,603	-1,908	-2,245	-1,904

	Put Option Long(Short) Position : Contract			Accumulated Long(Short)		
	Long	Short	Net	2 Days	1 Weeks	1 Months
Institution	140	320	-180	-275	115	458
Foreign	305	1,225	-920	-1,061	-1,151	-326
Retail	4,458	3,358	1,100	1,336	1,036	-132



SET50 OVERVIEW

การพิจารณาเทรนด์ขยายเพดานหนี้สหรัฐฯในสภาคองเกรสที่จะเกิดขึ้นในวันพุธที่ 31 พ.ค. แม้ล่าสุดจะมีรายงานสมาชิกพรรคเดโมแครตบางรายไม่เห็นด้วย แต่หากประเมินจาก CDS 1 ปีสหรัฐฯที่ปรับลงมาที่ 121.46 ทำจุดต่ำสุดของเดือน พ.ค. จึงยังไม่สร้างแรงกดดันต่อตลาดหุ้น ส่วนปัจจัยในประเทศน้ำหนักรยังอยู่ที่ความคืบหน้าทางการเมืองที่วันนี้จะมีการเจรจาของ 8 พรรคร่วมจัดตั้งรัฐบาลซึ่งหลายฝ่ายให้ความสนใจไปที่การจัดสรรตำแหน่งรัฐมนตรีกระทรวงต่างๆ รวมถึง ประธานสภาผู้แทนราษฎร ซึ่งอาจทำให้เห็นทิศทางของการเมืองในบ้านเราชัดเจนยิ่งขึ้น ภายใต้สภาพแวดล้อมที่อยู่ในช่วงติดตามพัฒนาการและทิศทาง Fund Flow เห็นสัญญาณไหลออกหลังนักลงทุนต่างชาติขายสุทธิในตลาดหุ้นและตราสารหนี้ส่วนทิศทางค่าเงินบาทมีแนวโน้มอ่อนค่าจึงคาด SET50 Index แกว่งผันผวนในกรอบแคบในช่วง 925-937 จุด

SET50 INDEX FUTURES

Direction Trading : ปัจจัยแวดล้อมอยู่ในช่วงติดตามพัฒนาการหลายเรื่องและ Fund Flow ที่ไหลออกทำให้ SET50 ผันผวนในกรอบแคบ แนะนำ Trading S50M23 ตามกรอบ 927- 937 จุด และ Short กรอบบน

Spread Trading: เปิด Short Spread S50M23U23 ได้ที่ -1.71 จุด ปัจจุบันกำไร 1.7 จุด แนะนำถือต่อโดยคาด Spread ระหว่าง S50U23 ลบด้วย S50M23 ณ วันที่ 29 มิ.ย. 2566 จะเท่ากับ -4.91 จุด

SET50 Option: แนะนำรอ Long S50M23P950 ที่ 23 จุด (SET50 = 937) เป้าทำกำไร 33 จุด (SET50 = 927) และ Cut Loss 3 จุดคาด SET50 แกว่งผันผวนในกรอบแคบ

S50M23 (30 MIN CHART)



ที่มา: สายงานวิจัย บล. เอเชีย พลัส

	แนวรับ	แนวต้าน
SET50	925	937
S50M23	927	937

* ภายใต้สภาวะที่ตลาดเผชิญกับความผันผวนสูง ฝ่ายวิจัยจึงเพิ่มช่องทางติดตามคำแนะนำกลยุทธ์การซื้อขายระหว่างวันผ่าน 2 ช่องทาง คือ

- * แอปพลิเคชัน “ASP Smart”
- * [Telegram](#) “Asia plus group”

Follow now

TECHNICAL COMMENT

S50M23 มีสัญญาณ Breakout เล็กๆจึงอยู่ในช่วงขยับขึ้นตามกรอบ 927-937 จุด



SET50 Index	Last	1Yr Hist. Volatility	2Week Hist. Volatility
	931.76	11.68	11.5102

Call Option

	Premium	Chg	Break Even	Intrinsic Value	Time Value	All-in-Premium	Theory Price	Volume	Open Interest	Implied Volatility	Delta	Effective Gearing	Time Decay
S50M23C1025	0.40	0.00	> 1025.4	0.00	0.40	10.05%	0.02	0	9344	16.67	0.02	55.72	10.0%
S50M23C1000	1.10	0.00	> 1001.1	0.00	1.10	7.44%	0.19	0	14601	15.83	0.06	51.18	7.4%
S50M23C975	3.60	0.70	> 978.6	0.00	3.60	5.03%	1.21	0	13810	15.99	0.16	41.56	5.0%
S50M23C950	9.10	1.60	> 959.1	0.00	9.20	2.93%	5.16	0	11137	15.82	0.33	33.78	2.9%
S50M23C925	20.50	4.50	> 945.5	6.76	13.74	1.47%	15.22	0	4824	16.59	0.55	25.12	1.5%

Put Option

	Premium	Chg	Break Even	Intrinsic Value	Time Value	All-in-Premium	Theory Price	Volume	Open Interest	Implied Volatility	Delta	Effective Gearing	Time Decay
S50M23P1025	93.70	-7.00	< 931.3	93.24	0.46	-0.05%	94.82	0	214	#N/A N/A	-1.00	-9.94	0.0%
S50M23P1000	70.00	-6.00	< 930	68.24	1.76	-0.19%	70.03	0	885	11.65	-0.98	-13.04	-0.2%
S50M23P975	47.90	-7.70	< 927.1	43.24	4.66	-0.50%	46.08	0	1910	15.13	-0.85	-16.53	-0.5%
S50M23P950	28.60	-6.90	< 921.4	18.24	10.36	-1.11%	25.07	0	4579	15.42	-0.67	-21.86	-1.1%
S50M23P925	14.80	-4.50	< 910.2	0.00	14.80	-2.31%	10.18	0	6385	16.00	-0.44	-27.86	-2.3%

ที่มา: สายงานวิจัย บล. เอเชีย พลัส

ภาพรวมการซื้อขาย SET50 INDEX

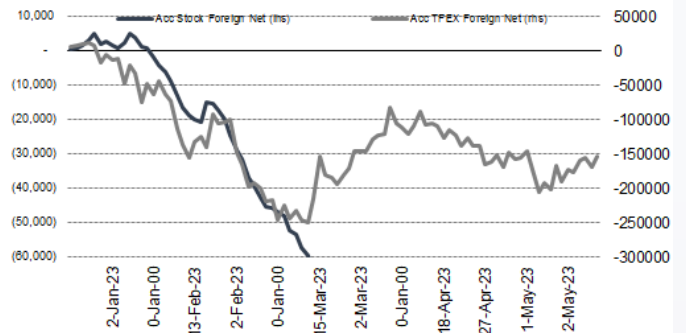
UNDERLYING	Close	Chg	%Chg	สนบการซื้อขาย
SET50	931.76	7.04	0.76%	23/5/23

Symbol	Settle	Chg	%Chg	Vol.	OI	OI Chg
S50J23	925.01	0.0	0.0%	73	81	0
S50K23	929.20	4.8	0.5%	22	153	-15
S50M23	931.00	9.1	1.0%	165,703	502,096	-1,670
S50U23	927.70	8.4	0.9%	15,976	69,230	-424
S50Z23	927.90	8.3	0.9%	3,534	31,061	743
S50H24	924.00	6.9	0.7%	949	7,500	-47

SET50 Futures Long(Short) : สิ้นวัน	ส.บ. Long(Short)					
	Long	Short	Net	2 วัน	2 สัปดาห์	1 เดือน
สกลัน	22,922	29,873	-6,951	-2,036	-22,230	11,717
ล้างขาด	74,557	59,768	14,789	2,751	52,692	-15,271
รายย่อย	88,716	96,554	-7,838	-715	-30,462	3,554

ที่มา: สายงานวิจัย บล. เอเชีย พลัส

ความสัมพันธ์สถานะของนักลงทุนต่างประเทศ ในตราสารทุน และ SET50 FUTURES



ที่มา: สายงานวิจัย บล. เอเชีย พลัส

คาดการณ์ SPREAD ณ สิ้นเดือนจาก ASPS MODEL

	เป้าหมาย Spread ชีริยโกล - ชีริยโกล					
	S50F23	S50G23	S50H23	S50J23	S50K23	S50M23
	ณ 30 ม.ค.66	ณ 27 ก.พ.66	ณ 30 มี.ค.66	ณ 27 เม.ย.66	ณ 30 พ.ค.66	ณ 29 มิ.ย.66
S50F23						
S50G23	-3.33					
S50H23	-5.93	-2.60				
S50J23	-9.70	-6.37	-3.37			
S50K23	-9.81	-6.47	-3.06	0.31		
S50M23	-8.80	-5.45	-1.64	1.73	1.42	

*สมมติฐานอัตราดอกเบี้ยนโยบายระหว่าง เม.ย. - มิ.ย. 66 เท่ากับ 1.75%

ที่มา: สายงานวิจัย บล. เอเชีย พลัส

SET50 ที่ระดับค่า PER ต่างๆ

SET 50 Sensitivity	ม.ค. 66E	มี.ค. 66E	เม.ย. 66E	พ.ค. 66E	มิ.ย. 66E	ก.ย. 66E	ธ.ค. 66E
PER 15.5	888	902	908	915	922	942	963
PER 16	917	931	938	945	952	973	994
PER 16.5	945	960	967	974	981	1,003	1,025
PER 17	974	989	996	1,004	1,011	1,033	1,056
PER 17.5	1,003	1,018	1,026	1,033	1,041	1,064	1,087
PER 18	1,031	1,047	1,055	1,063	1,071	1,094	1,118
PER 18.5	1,060	1,076	1,084	1,092	1,100	1,125	1,149
PER 19	1,088	1,105	1,113	1,122	1,130	1,155	1,180

ที่มา: สายงานวิจัย บล. เอเชีย พลัส



SINGLE STOCK FUTURES

Long LHM23

เชื่อว่ากำไร 1Q66 เป็นจุดต่ำสุดของปี และทิศทางจากนี้ตั้งแต่ 2Q-4Q66 คาดฟื้นตัวมากขึ้น โดยเฉพาะ 4Q66 จะเป็นจุดสูงสุดของปี ทำให้การปรับลงของราคาหุ้นถือเป็นจังหวะที่ดีในการเข้าลงทุน ราคาหุ้นมี upside 24% และน่าสนใจด้วยปันผลสูงเฉลี่ยกว่า 6% ต่อปี ราคาหุ้นรายวัน จังหวะ Technical Rebound หลังจากทดสอบกรอบล่าง Sideway Up โดยแท่งเทียนทำจังหวะ Higher Low คาดโอกาสกลับทดสอบแนวต้านช่วงสั้นที่ 9.00 บาท

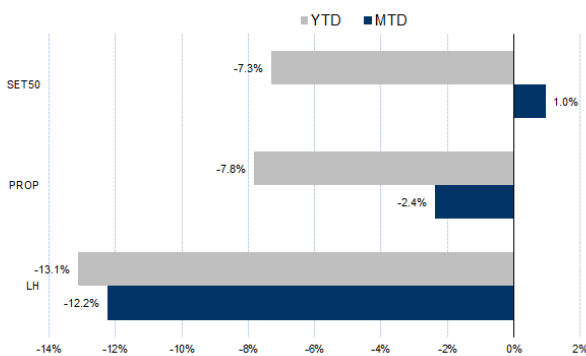
กลยุทธ์การลงทุน

แนะนำ Long LHM23 บริเวณ 8.65 บาท เป้าทำกำไร 9.00 บาท และ Cut Loss 0.15 บาทจากทุน

Future							Underlying	
Future	Settle Price	Basis	Vol	OI	OI Change	Leverage	Upside	PER 66F
LHM23	8.56	-0.04	-	2838	0	13.64	16.73%	13.44

ที่มา: สายงานวิจัย บล. เอเชีย พลัส

HISTORICAL PRICE



ที่มา: สายงานวิจัย บล. เอเชีย พลัส

TECHNICAL CHART



ที่มา: สายงานวิจัย บล. เอเชีย พลัส



Long SCGPM23

คาดการณ์ประกอบการของ SCGP จะค่อยๆดีขึ้นในช่วงที่เหลือของปี ตามเศรษฐกิจโลกที่ทยอยฟื้นตัว ส่งผลให้ความต้องการใช้สินค้าที่เกี่ยวข้องกับการอุปโภคบริโภคประจำวันมีแนวโน้มเติบโตขึ้นอย่างต่อเนื่อง ประเทศไทยและกลุ่มประเทศอาเซียนซึ่งเป็นฐานรายได้หลักของ SCGP จะได้ประโยชน์จากการฟื้นตัวของภาคการท่องเที่ยวและการจับจ่ายใช้สอยที่เพิ่มขึ้น ด้านราคาหุ้นปรับฐานลงแรงจน Upside เปิด Fair Value เท่ากับ 56 บาท ราคาหุ้นรายวัน ปรับฐานลงมาลึก จน RSI เข้าใกล้เขต Oversold บ่งชี้ถึงในระยะถัดไปมีโอกาสดึงกลับ Technical Rebound คาดกรอบการเคลื่อนไหวที่ 39.75-41.75 บาท

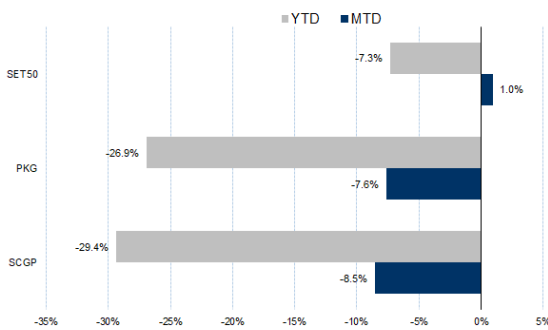
กลยุทธ์การลงทุน

เปิด Long SCGPM23 ได้ที่ 39.75 บาท ปัจจุบันกำไร 23.54% เป้าทำกำไร 41.75 บาท และ Lock กำไร 20% ที่ 40.25 บาท

Future							Underlying	
Future	Settle Price	Basis	Vol	OI	OI Change	Leverage	Upside	PER 66F
SCGPM23	40.50	0.25	218	3860	130	-	11.71%	28.86

ที่มา: สายงานวิจัย บล. เอเชีย พลัส

HISTORICAL PRICE



ที่มา: สายงานวิจัย บล. เอเชีย พลัส

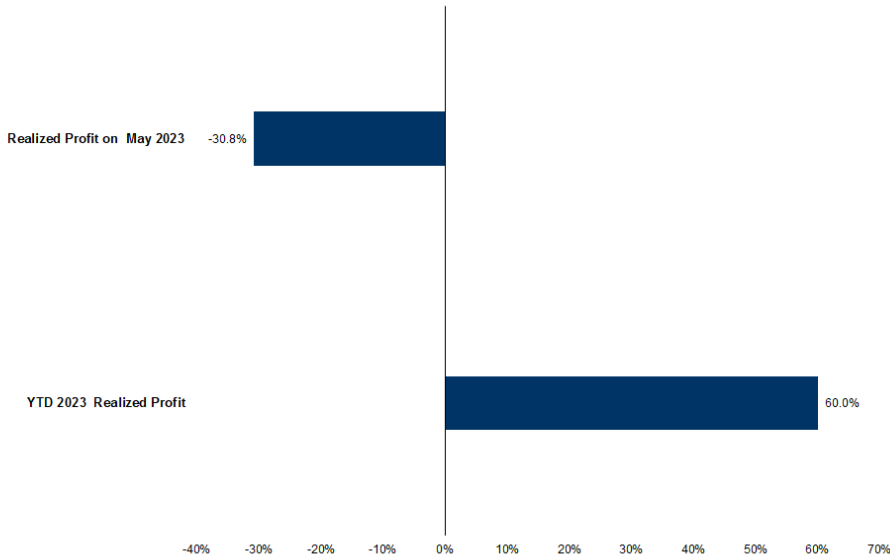
TECHNICAL CHART



ที่มา: สายงานวิจัย บล. เอเชีย พลัส



TRACKING PERFORMANCE



หมายเหตุ การคำนวณผลตอบแทนจะใช้ราคาเปิดในวันและน่าเป็นต้นทุน เทียบกับราคาปิดล่าสุด เป็นผลตอบแทนสะสมจนกว่าจะถึงวันที่ฝ่ายวิจัยแนะนำให้ปิดสถานะทำกำไร/ตัดขาดทุน

ที่มา: สายงานวิจัย บล. เอเชีย พลัส

TOP 20 MOST ACTIVE VOLUME

	Future	Settle Price	Basis	Vol	OI	OI Change	Leverage	Resistance	Support	
1	TRUEM23	6.85	6.85	5,025	21,052		3	12.42	6.85	6.10
2	KTBM23	19.24	19.2	3,719	10,352	-	6,295	19.63	19.50	19.17
3	TTBM23	1.57	1.58	3,013	22,072	-	2,005		1.58	1.56
4	AAVM23	2.72	2.74	2,004	44,671		1	8.48	2.72	2.65
5	SIRIM23	1.78	1.77	1,530	24,044		980	15.44	1.78	1.67
6	JASM23	1.7	1.7	1,291	43,818	-	39	4.61	2.04	1.54
7	BCHM23	18.57	18.6	1,019	10,415	-	699	15.79	18.58	16.21
8	CBGM23	67	66.75	718	4,535		211	6.56	68.75	64.39
9	TQMM23	29.2	29.25	620	2,426		205	1.66	30.32	29.20
10	GUNKULM23	3.41	3.38	618	125,745	-	463	19.36	3.46	3.21
11	GULFM23	49.19	49.25	600	9,170		1	2.72	49.40	46.06
12	IRPCM23	2.27	2.24	537	21,034	-	974	8.54	2.27	2.21
13	HANAM23	42.31	42.25	513	1,362		119	6.64	44.30	42.05
14	SAMARTM23	5.58	5.55	501	4,745	-	524	6.64	5.64	5.58
15	TUM23	15.37	15.3	412	6,215	-	53	9.10	16.29	15.37
16	BCPGM23	9.25	9.2	401	5,755		1	4.24	9.25	8.82
17	KCEM23	38.7	38.5	362	4,905		117	8.55	40.45	38.70
18	PTTEPM23	144.78	144.5	335	4,324	-	371	16.78	145.30	143.77
19	COM7M23	28	28.25	331	4,430		43	4.94	29.20	27.94
20	PTGM23	12.15	12	303	8,503	-	14	4.98	12.35	11.65

ที่มา: สายงานวิจัย บล. เอเชีย พลัส



GOLD FUTURES

ตลาดทองคำสหรัฐเมื่อคืนปิดทำการเนื่องในวัน Memorial Day ทำให้ราคาทองคำตลาด spot เคลื่อนไหวในกรอบแคบ เมื่อคืนปรับลดลงเล็กน้อย 1.83 เหรียญฯ ปิดอยู่ที่ 1,944 เหรียญฯ โดยมีแรงกดดันจากค่าเงินดอลลาร์สหรัฐแข็งค่า ทำให้ Dollar Index เมื่อคืนปรับขึ้น 0.04% ปิดที่ 104.27 จุด สำหรับสัปดาห์นี้ ต้องติดตามความคืบหน้าในการผลักดันร่างกฎหมายปรับเพิ่มเพดานหนี้ของสหรัฐ โดยสภาองเกรสมีกำหนดโหวตข้อตกลงดังกล่าวในวันพุธนี้ นอกจากนี้ยังมีการรายงานตัวเลขเศรษฐกิจสำคัญของสหรัฐ เฉพาะอย่างยิ่งการจ้างงานภาคเอกชนในวันพฤหัสบดี และจ้างงานนอกภาคการเกษตรวันศุกร์ เพื่อหาสัญญาณบ่งชี้แนวโน้มเศรษฐกิจและทิศทางดอกเบี้ยของธนาคารกลางสหรัฐ (เฟด) ในระยะถัดไป

กลยุทธ์การลงทุน

ราคาทองคำ GF10M23 เมื่อคืน ลดลง 30 บาท ปิดที่ 32,190 บาท (1,951 เหรียญฯ) สูงกว่าราคาทองคำตลาด spot ล่าสุดที่เคลื่อนไหวบริเวณ 1,942 เหรียญฯ คาดราคา GF10M23 วันนี้จะเคลื่อนไหวในกรอบ 31,900-32,400 บาท ฝ่ายวิจัยคงแนะนำให้นักลงทุนที่เปิด Long GF10M23 ทุนที่ 32,120 บาท ปัจจุบันมีกำไร 70 บาท ถัดต่อไป คงเข้าทำกำไร 1,970 เหรียญฯ หรือ 32,500 บาท และกำหนดจุด cut loss 100 บาท จากทุน เพื่อป้องกันความเสี่ยงหากราคาทองคำเคลื่อนไหวผิดจากคาด

GOLD SPOT



ที่มา: สายงานวิจัย บล. เอเชีย พลัส

Gold Online Futures

	Last	Chg	%Chg	Vol	OI	OI Chg
GOM23	1,956	0	-0.01	22,000	34,940	-5299
GOU23	1,987	1	0.06	6,960	10,221	-780

Mini Gold Futures

	Last	Chg	%Chg	Vol	OI	OI Chg
GF10M23	32,210	0	0.00	2,411	6,055	-536
GF10Q23	32,290	0	0.00	739	3,495	-212
GF10V23	32,400	0	0.00	126	578	57

ที่มา: สายงานวิจัย บล.เอเชีย พลัส

หมายเหตุ 9 ราคาปิดของ Gold Futures (Night Session) Settle ณ เวลา 22.00 น. และปริมาณการซื้อขายเกิดขึ้นในช่วงเวลา 19.30-22.30 น.



GOLD ONLINE FUTURES (GOM23)

ทิศทางราคาทองคำ หลุดแนวรับสำคัญ บริเวณ Zone Neck Line พร้อมแท่งเทียน Bearish Breakout รูปแบบ Double Top บ่งชี้สัญญาณลบ คาดกรอบ \$1940-\$1970
Gold Online: แนะนำ Trading GOM23 ที่ \$1940-1970 และ Cut loss \$3

GOM23



ที่มา: สายงานวิจัย บล. เอเชีย พลัส

BASIS ระหว่าง GOM23-GOLD SPOT



ที่มา: สายงานวิจัย บล. เอเชีย พลัส

การแปลงราคาทองคำให้เป็นบาท

	FX (บาท/ USD)				
	34.00	34.25	34.50	34.75	35.00
1,900	30,706	30,932	31,158	31,384	31,609
1,930	31,191	31,420	31,650	31,879	32,108
1,960	31,676	31,909	32,142	32,375	32,608
1,990	32,161	32,397	32,634	32,870	33,107
2,020	32,646	32,886	33,126	33,366	33,606
2,050	33,130	33,374	33,618	33,861	34,105
2,080	33,615	33,862	34,110	34,357	34,604
2,110	34,100	34,351	34,602	34,852	35,103
2,140	34,585	34,839	35,094	35,348	35,602

ที่มา: สายงานวิจัย บล. เอเชีย พลัส

คำนวณกำไรขาดทุนของ MINI GOLD FUTURES

มีสกุลเงินรายย่อย
(ค่าธรรมเนียม 98.10 บาท/สัญญา/ข้าง)

ราคาปิด future	เปลี่ยนแปลง	กำไร (ขาดทุน)	ค่าธรรมเนียม+ VAT (บาท)	กำไร (ขาดทุน)สุทธิ
32,540.00	250.0	2,500	(210)	2,290
32,490.00	200.0	2,000	(210)	1,790
32,440.00	150.0	1,500	(210)	1,290
32,390.00	100.0	1,000	(210)	790
32,340.00	50.0	500	(210)	290
32,290.00	0.0	-	(210)	(210)
32,240.00	-50.0	(500)	(210)	(710)
32,190.00	-100.0	(1,000)	(210)	(1,210)
32,140.00	-150.0	(1,500)	(210)	(1,710)
32,090.00	-200.0	(2,000)	(210)	(2,210)
32,040.00	-250.0	(2,500)	(210)	(2,710)

ที่มา: สายงานวิจัย บล. เอเชีย พลัส