

ดอกเบี้ยยังไม่จบขาขึ้น กดดันตลาดหุ้นต่อ

การประชุม กนง.วานนี้มีมติเอกฉันท์ ปรับขึ้นดอกเบี้ยนโยบายอีก 0.25% มาอยู่ที่ 2% ส่วนทิศทางจากนี้ไปยังมีโอกาสปรับตัวขึ้นไปได้อีก เนื่องจากเห็นว่าอัตราเงินเฟ้อยังมีแรงกระตุ้นให้มีโอกาสปรับตัวสูงขึ้นผลจากการผลักดันหุ้นส่วนเพิ่มจากผู้ผลิตไปสู่ผู้บริโภคที่ยังไม่หมด และการเดินทางตามนโยบายที่พรรคการเมืองได้หาเสียงไว้ ทิศทางดอกเบี้ยที่มีโอกาสปรับขึ้นได้อีกจะส่งผลกระทบต่อตลาดหุ้น โดยจะทำให้ Market Earning Yield Gap ซึ่งก็คือผลตอบแทนขาดเซชความเสี่ยง สำหรับการลงทุนในตลาดหุ้นไทยปรับลดลง ทำให้ SET Index ต้องซื้อขายบนค่า PER ที่ต่ำลง และในอีกทางหนึ่งมีผลทำให้ Fund Flow ไหลเข้าตลาดหุ้นน้อยลง ส่วนเรื่อง Debt Celling สหรัฐ วานี้ได้ผ่านการลงมติในสภาล่างแล้ว ถัดไปจะนำเข้าสู่สภาสูง และน่าจะเสร็จสิ้นก่อนสิ้นตายเป็นที่ รว.คลัง ได้แจ้งไว้

SET Index ยังอยู่ภายใต้แรงกดดัน โดยล่าสุดเป็นเรื่องของทิศทางอัตราดอกเบี้ย ขณะที่ความกังวลจากปัจจัยการเมืองในประเทศก็ยังไม่จบ คาด SET Index อยู่ในกรอบ 1520 – 1545 จุด หุ้น Top Pick เลือก CRC, GULF และ KTB

SUPPORT & RESISTANCE

แนวรับ 1,520 จุด
แนวต้าน 1,545 จุด

TOP PICKS

CRC FV@B 55.00
GULF FV@B 63.00
KTB FV@B 20.30

หุ้นที่ต่างชาติซื้อ-ขายมากสุดในเดือน พ.ค.66

Stock	Price	Foreign Net Buy	Return
AOT	70.75	(2,882,887,111)	-3.4%
CPALL	63.5	(2,429,166,275)	-1.9%
MAKRO	40.25	(1,385,281,594)	6.6%
PTTEP	143.5	(1,342,590,018)	-3.0%
CPN	68.5	(1,004,105,538)	0.7%
LH	8.55	(918,243,991)	-12.8%
CPF	20.2	(819,005,263)	-0.5%
CRC	41.75	(620,936,311)	-6.7%
TISCO	96.75	(537,041,351)	7.2%
ADVANC	212	(534,265,016)	-0.9%
BEM	8.15	(449,500,194)	-7.9%
GPSC	58.5	(422,686,017)	-8.6%
BANPU	8.2	(397,587,061)	-9.9%
IVL	32.5	(357,499,903)	-4.4%
PTTGC	36.25	(330,789,878)	-12.7%
Average			-3.9%

Stock	Price	Foreign Net Buy	Return
KBANK	130	2,611,820,640	4.0%
BBL	163	2,462,403,184	3.8%
MINT	33.5	2,304,015,229	6.3%
SCC	325	2,165,518,225	3.5%
BH	227	876,070,180	-4.6%
GULF	48.75	759,873,514	-3.9%
MEGA	39.25	400,408,797	-4.3%
KTB	19.2	376,399,085	6.7%
TTB	1.6	363,557,336	10.3%
CK	19.5	309,016,500	-7.6%
WHA	4.48	290,906,314	1.8%
OSP	28.25	243,555,680	-4.2%
AP	11.7	182,040,031	-7.1%
BCP	31.75	146,297,650	5.0%
TCAP	50.5	134,834,091	16.8%
Average			1.8%

ที่มา :SET, ฝ่ายวิจัย ASPS

RESEARCH DIVISION

บริษัทหลักทรัพย์ เอเชีย พลัส

เกศศักดิ์ ทวีธีระธรรม

นักวิเคราะห์ปัจจัยพื้นฐานด้านตลาดทุน และทางเทคนิค
เลขทะเบียนนักวิเคราะห์: 004132

กราดร เตียรณปราโมทย์

นักวิเคราะห์ปัจจัยพื้นฐานด้านหลักทรัพย์
เลขทะเบียนนักวิเคราะห์: 075365

กวิต ภัทราพงศ์

นักวิเคราะห์ปัจจัยพื้นฐานด้านหลักทรัพย์
เลขทะเบียนนักวิเคราะห์: 117985

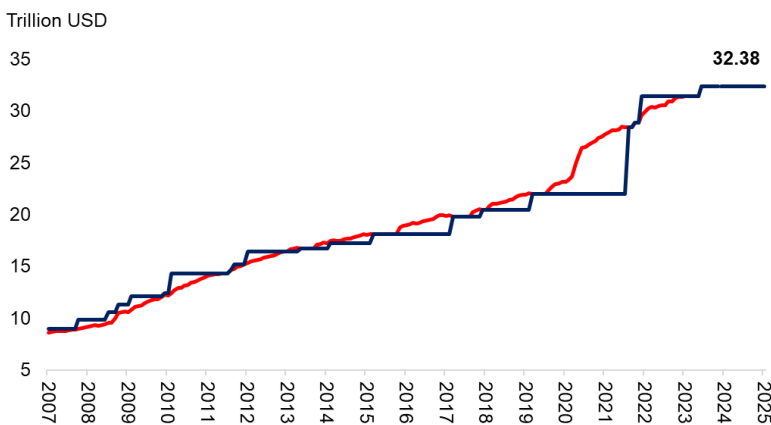
สิริลักษณ์ พันธวงศ์

ผู้ช่วยนักวิเคราะห์

ประเด็น DEBT CEILING ใกล้เส้นตายสัปดาห์หน้า ขณะที่ FED ยังมีมุมมองดอกเบี้ยเชิงรุก กดดันสินทรัพย์เสี่ยงช่วงสั้น

แม้ความคืบหน้าประเด็น Debt Ceiling ค่อยๆ คลี่คลายลง หลังสภาล่าง ผ่านโหวตมติกฎหมายดังกล่าวเป็นที่เรียบร้อยแล้ว ด้วย 314-117 เสียง แต่มติดังกล่าวจะถูกส่งต่อไปยังสภาบน (สภา ส.ว.) ตาม Timeline คาด สว. จะเจรจากันให้จบภายในสัปดาห์นี้ เพื่อทำการโหวตในวันที่ 5 มิ.ย.66 (หลีกเลี่ยงการผิदनัดชำระหนี้ครั้งประวัติศาสตร์) และหากวุฒิสภาให้ความเห็นชอบ ก็จะส่งต่อให้ประธานาธิบดีโจ ไบเดน ผู้นำสหรัฐ ลงนามเป็นกฎหมาย เพื่อให้มีผลบังคับใช้ต่อไป ซึ่งจากแหล่งข่าวใน Bloomberg คาดสหรัฐฯ จะขยายเพดานหนี้ 1 Trillion USD สู่ 32.28 Trillion USD ดังรูปด้านล่าง

หนี้สาธารณะสหรัฐ
US Public Debt



ที่มา : Bloomberg, ฝ่ายวิจัย ASPS

ขณะที่วานนี้ตัวเลขเปิดรับสมัครงาน (Job Opening) ออกมาสูงกว่าคาด อยู่ที่ระดับ 10.1 ล้านตำแหน่ง (สูงสุดในรอบ 3 เดือน) เช่นเดียวกับ อัตราส่วนการเปิดรับสมัครงานต่อจำนวนแรงงานอยู่ที่ 1.79 ซึ่งยังอยู่ในระดับสูงกว่าช่วงก่อนเกิดโควิด-19 (บริษัทเปิดรับสมัครงาน 1.79 ตำแหน่งงานต่อจำนวนแรงงาน 1 คน) สะท้อนว่าโอกาสที่ค่าจ้างแรงงานราย ช.ม. (Wage Hour) จะยังคงอยู่ในระดับสูงต่อไป ซึ่งเป็นปัจจัยหนุนดอกเบี้ยและเงินเพื่อให้อยู่ในระดับสูงยาวนานขึ้น ประเด็นดังกล่าว ทำให้นักลงทุนยังคงกังวลการปรับขึ้นอัตราดอกเบี้ยของ Fed ในการประชุมรอบเดือน มิ.ย.66 โดยการสำรวจของ Fed Watch Tool เผยว่ามีโอกาสสูงถึง 72% ที่ Fed จะขึ้นดอกเบี้ยไปสู่ 5.50% ซึ่งในช่วงต้นเดือน ตลาดคาดว่า Fed จะยุติการขึ้นดอกเบี้ยแล้วในรอบประชุมดังกล่าว

FED Watch Tool

MEETING PROBABILITIES													
MEETING DATE	250-275	275-300	300-325	325-350	350-375	375-400	400-425	425-450	450-475	475-500	500-525	525-550	550-575
6/14/2023						0.0%	0.0%	0.0%	0.0%	0.0%	27.9%	72.1%	0.0%
7/26/2023	0.0%	0.0%	0.0%	0.0%	0.0%	0.0%	0.0%	0.0%	0.0%	0.0%	18.9%	57.9%	23.3%
9/20/2023	0.0%	0.0%	0.0%	0.0%	0.0%	0.0%	0.0%	0.0%	0.0%	5.7%	30.6%	47.5%	16.3%
11/1/2023	0.0%	0.0%	0.0%	0.0%	0.0%	0.0%	0.0%	0.0%	3.8%	22.2%	41.8%	26.7%	5.5%
12/13/2023	0.0%	0.0%	0.0%	0.0%	0.0%	0.0%	0.0%	0.0%	2.2%	14.5%	33.6%	33.1%	14.4%
1/31/2024	0.0%	0.0%	0.0%	0.0%	0.0%	0.0%	1.7%	12.0%	29.7%	33.2%	18.2%	4.8%	0.5%
3/20/2024	0.0%	0.0%	0.0%	0.0%	0.0%	1.5%	10.8%	27.7%	32.8%	19.9%	6.2%	0.9%	0.1%
5/1/2024	0.0%	0.0%	0.0%	0.3%	3.2%	13.9%	28.6%	30.5%	17.4%	5.3%	0.8%	0.0%	0.0%
6/19/2024	0.0%	0.0%	0.2%	2.2%	10.1%	23.5%	29.8%	22.0%	9.5%	2.4%	0.3%	0.0%	0.0%
7/31/2024	0.0%	0.2%	2.0%	9.4%	22.3%	29.3%	22.7%	10.7%	3.0%	0.5%	0.0%	0.0%	0.0%
9/25/2024	0.1%	1.6%	7.7%	19.3%	27.6%	24.2%	13.4%	4.8%	1.1%	0.1%	0.0%	0.0%	0.0%
11/6/2024	1.2%	6.0%	16.1%	25.3%	25.2%	16.4%	7.2%	2.1%	0.4%	0.0%	0.0%	0.0%	0.0%

ที่มา : Fed Watch Tool, ฝ่ายวิจัย ASPS

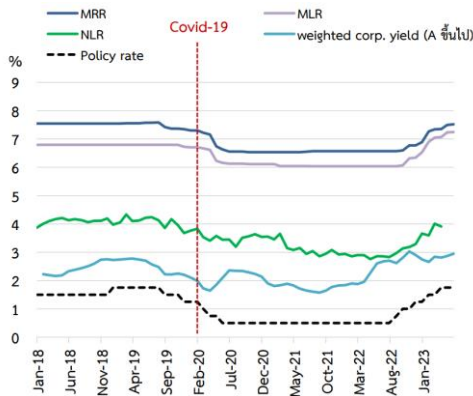
สรุป ความกังวลการขึ้นดอกเบี้ยของ Fed เริ่มร้อนแรงต่อเนื่อง หลังตัวเลขทางเศรษฐกิจอย่าง Job Opening ออกมาดีกว่าคาด ขณะที่ประเด็น Debt Ceiling แม้ผ่านการโหวตจากสภาล่าง (สส.) แต่ขั้นตอนต่อไปต้องนำเรื่องสู่สภานบน (สว.) เพื่อผ่านร่างกฎหมายดังกล่าว ขณะที่การจ่ายหนี้ก้อนแรก จะเริ่มขึ้นวันจันทร์หน้า ด้วยประเด็นทั้งหมด สร้างความกดดันต่อสินทรัพย์เสี่ยงอย่างตลาดหุ้นช่วงสั้นรวมถึงไทย ที่วันนี้คาดการณ์การเคลื่อนไหวของ SET Index 1520-1545 จุด

กนง. ขึ้นอัตราดอกเบี้ยนโยบาย 0.25% เป็น 2.0%

วานนี้ กนง. มีมติเป็นเอกฉันท์ขึ้นดอกเบี้ยนโยบาย 0.25% สู่ระดับ 2.0% เพื่อให้สอดคล้องกับสถานการณ์ปัจจุบัน ดังนี้

- เศรษฐกิจไทยมีแนวโน้มขยายตัวได้ดี โดยยังคงคาดการณ์ GDP ปี 66 – 67 ไว้ที่ +3.6%YoY และ +3.8%YoY ตามลำดับ หลักๆ มาจากภาคการท่องเที่ยว โดยได้ปรับคาดการณ์จำนวนนักท่องเที่ยวจาก 28 ล้านคน เป็น 29 ล้านคน ซึ่งจะเป็นแรงส่งต่อเนื่องไปยังการบริโภคภาคเอกชนขยายตัว 4.4% (เดิม 4.0%)
- การส่งออกค่อยๆ หายอพื้นตัว โดยเฉพาะในช่วง 2H66
- การระดมทุนภาคเอกชนไม่ได้เป็นอุปสรรค แม้ภาวะการเงินจะตึงตัวมากขึ้น
- อัตราเงินเฟ้อระยะถัดไปมีแนวโน้มสูงขึ้น ซึ่งมีความเสี่ยงสูงจาก Demand ที่ขยายตัวตามเศรษฐกิจ การส่งผ่านต้นทุนที่ยังไม่หมด บวกกับนโยบายกระตุ้นเศรษฐกิจของรัฐบาลชุดใหม่ อีกทั้ง เงินเพื่อพื้นฐานยังทรงตัวในระดับสูง และอาจใช้เวลานานในการปรับตัวลดลง รวมถึงมีความเสี่ยงสูงจาก Demand

ดอกเบี้ยนโยบายปรับเพิ่มขึ้น ใกล้เคียงระดับ Pre-Covid

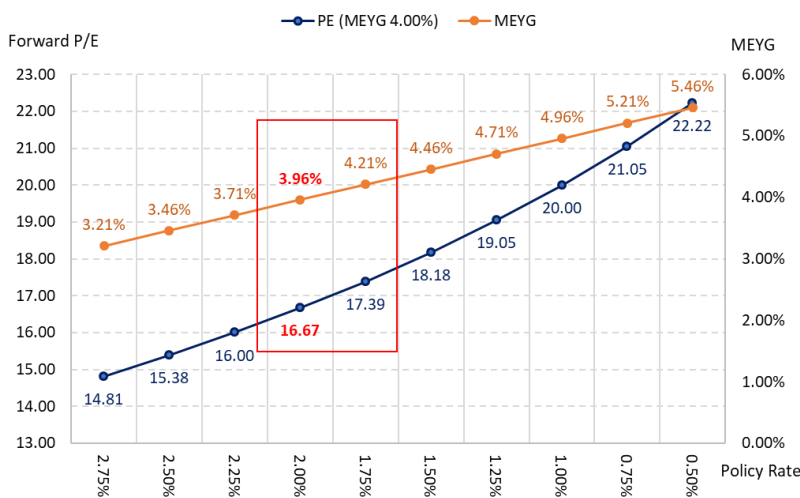


หมายเหตุ: Minimum loan rate (MLR) คืออัตราดอกเบี้ยที่ ธพ. เรียกเก็บจากลูกค้ารายใหญ่ชั้นดี/ Minimum retail rate (MRR) คือ อัตราดอกเบี้ยที่ ธพ. เรียกเก็บจากลูกค้ารายย่อยชั้นดี/ New loan rate (NLR) คืออัตราดอกเบี้ยสินเชื่อปล่อยใหม่เฉลี่ยรวมทุกขนาดธุรกิจ / weighted corp. yield คือ ค่าเฉลี่ย corporate bond yield ตาม industry outstanding แต่ละ Tenor ณ 23 พ.ค. 202

ที่มา: ธพ., ฝ่ายวิจัย ASPS

ขณะที่การดำเนินนโยบายการเงินของบ้านเราในระยะถัดไป กงก. เผยว่าจะไม่อิงตาม ธนาคารกลางต่างประเทศ แต่จะขอพิจารณาจากข้อมูลที่เข้ามาหลังจากนี้ บวกกับ ภาพรวมของเศรษฐกิจในช่วงนั้นๆ ทั้งนี้ กงก. ไม่ได้ส่งสัญญาณที่แน่ชัดในการปิดประตู ขึ้นดอกเบี้ย ซึ่งหากดอกเบี้ยยังขยับขึ้นต่อเนื่อง จะสร้างแรงกดดันต่อ SET Index เนื่องจากทำให้ Market Earning Yield Gap แคบลง ลดแรงดึงดูด Fund Flow ไหลเข้า สินทรัพย์เสี่ยง แต่ยังมีหุ้นได้ Sentiment เชิงบวกจากแนวโน้มเศรษฐกิจฟื้นตัวต่อเนื่อง อย่าง CRC CPALL COM7 AOT CENTEL MAJOR KTB KBANK

เปรียบเทียบ MEYG และ PE ของ SET ในระดับดอกเบี้ยนโยบายต่างๆ



ที่มา: SETSMART, ฝ่ายวิจัย ASPS (ข้อมูลสิ้นสุด 29 พ.ค. 66)

สปท. ประมาณการเศรษฐกิจไทย

ร้อยละต่อปี	ประมาณการเศรษฐกิจ ณ พฤษภาคม 2566		
	2565*	2566	2567
อัตราการขยายตัวทางเศรษฐกิจ	2.6	3.6 (3.6)	3.8 (3.8)
อุปสงค์ในประเทศ	4.1	2.5 (2.5)	3.2 (3.3)
การบริโภคภาคเอกชน	6.3	4.4 (4.0)	2.9 (3.1)
การลงทุนภาคเอกชน	5.1	1.7 (2.1)	4.9 (4.8)
การอุปโภคบริโภค	0.2	-2.8 (-2.2)	1.1 (1.1)
การลงทุนภาครัฐ	-4.9	2.5 (3.7)	6.8 (7.8)
ปริมาณการส่งออกสินค้าและบริการ	6.8	7.3 (6.8)	6.7 (7.4)
ปริมาณการนำเข้าสินค้าและบริการ	4.1	0.9 (1.4)	5.5 (5.5)
ดุลบัญชีเดินสะพัด (พันล้านดอลลาร์ สหรัฐ)	-17.2	6.0 (4.0)	12.5 (12.5)
มูลค่าการส่งออกสินค้า (%YoY)	5.5	-0.1 (-0.7)	3.6 (4.3)
มูลค่าการนำเข้าสินค้า (%YoY)	15.3	0.7 (1.2)	4.2 (4.2)
จำนวนนักท่องเที่ยวต่างชาติ (ล้านคน)	11.2	29.0 (28.0)	35.5 (35.0)
ราคามัมนับปี (ดอลลาร์สหรัฐ ต่อ บาร์เรล)	96.4	86.0 (86.0)	90.0 (90.0)
อัตราเงินเฟ้อทั่วไป	6.1	2.5 (2.9)	2.4 (2.4)
อัตราเงินเฟ้อพื้นฐาน	2.5	2.0 (2.4)	2.0 (2.0)

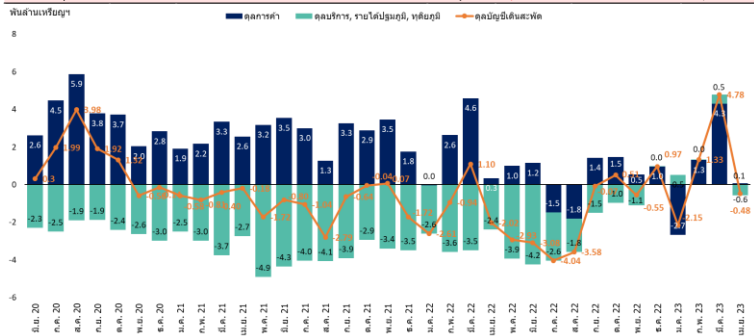
หมายเหตุ: * ข้อมูลจริง
() ประมาณการเดิมในรายงานนโยบายการเงิน ไตรมาที่ 1 ปี 2566

ที่มา: ธพ., ฝ่ายวิจัย ASPS

ขณะเดียวกันสถานะทางการเงินของไทยยังต้องติดตามอย่างใกล้ชิด เนื่องจากดุลบัญชีสะพัดเดือน เม.ย. พลิกกลับมาขาดดุล 476 ล้านบาท จากดุลการค้า -556 ล้านบาท อย่างไรก็ตาม หลังภาคการค้าระหว่างประเทศชะลอตัวตามเศรษฐกิจโลก ขณะที่ดุลบริการเกินดุลเพียงเล็กน้อย +80 ล้านบาท ปัจจัยดังกล่าวอาจทำให้ค่าเงินบาทยังไม่กลับมาแข็งค่า

ดุลบัญชีเดินสะพัดเดือน เม.ย. พลิกขาดดุล 476 ล้านบาท

Date	Country	Economic index	Month	Actual	Consensus	Older
31 May 23	TH	BoP Current Account Balance	Apr	-\$476m	\$2200m	\$4779m
31 May 23	TH	Thailand Foreign Trade Balance	Apr	\$80m	-	\$4305m
31 May 23	TH	Thailand Net Services Income & Transfer	Apr	-\$556m	-	\$474m



ที่มา: Bloomberg, ฝ่ายวิจัย ASPS

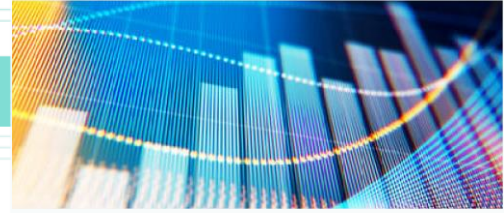
สรุป กนง. มีมติเอกฉันท์ขึ้นดอกเบี้ย 0.25% เป็น 2.0% สอดคล้องเศรษฐกิจไทยที่มีแนวโน้มขยายตัวต่อเนื่อง ขณะที่การดำเนินนโยบายการเงินระยะถัดไปจะพิจารณาจากข้อมูลและภาพรวมของเศรษฐกิจทั้งในและต่างประเทศในช่วงเวลานั้นๆ ซึ่งหากมีการปรับขึ้นดอกเบี้ยต่อ อาจจะช่วยสร้างแรงกดดันต่อ SET Index ได้

ขณะเดียวกันยังต้องติดตามสถานะทางการเงินของไทยอย่างใกล้ชิด หลังดุลบัญชีเดินสะพัดเดือน เม.ย. พลิกขาดดุล ซึ่งอาจกดดันให้เงินบาทอ่อนค่าลงได้

วิเคราะห์หุ้นที่ต่างชาติซื้อขายหุ้นไทยในเดือน พ.ค.66

เดือน พ.ค.66 SET Index +0.29% ปิดที่ระดับ 1533.54 จุด ซึ่งตลอดเดือนที่ผ่านมาปัจจัยที่ทำให้ตลาดผันผวน ทั้งการเจรจาเพื่อขยายเขตแดนหนังสือสหรัฐฯ และการเลือกตั้งในไทย ซึ่งทั้ง 2 ประเด็นมีความเคลื่อนไหวที่ส่งผลต่อ SET Index ทั้งด้านบวกและลบ หากพิจารณาหุ้นที่ต่างชาติซื้อ-ขายมากสุดในเดือน พ.ค.66 มีรายละเอียด ดังนี้

- **หุ้นที่ถูกขายสุทธิ** คือ หุ้นขนาดใหญ่ที่ธุรกิจมีอาจเข้าข่ายผูกขาด หรือสัดส่วนรายได้เยอะกว่าคู่แข่งในกลุ่ม อาทิ AOT CPALL MAKRO PTTEP CPN LH CPF เป็นต้น



- **หุ้นที่ถูกซื้อสุทธิ** คือ หุ้นกลาง-ใหญ่ที่มีรายได้ในประเทศเป็นหลัก และ หุ้นกลุ่ม
รพ. หุ้นท่องเที่ยว อาทิ KBANK BBL MINT SCC BH CK WHA เป็นต้น

หุ้นที่ต่างชาติซื้อ-ขายมากสุดในเดือน พ.ค.66

Stock	Price	Foreign Net Buy	Return	Stock	Price	Foreign Net Buy	Return
AOT	70.75	(2,882,887,111)	-3.4%	KBANK	130	2,611,820,640	4.0%
CPALL	63.5	(2,429,166,275)	-1.9%	BBL	163	2,462,403,184	3.8%
MAKRO	40.25	(1,385,281,594)	6.6%	MINT	33.5	2,304,015,229	6.3%
PTTEP	143.5	(1,342,590,018)	-3.0%	SCC	325	2,165,518,225	3.5%
CPN	68.5	(1,004,105,538)	0.7%	BH	227	876,070,180	-4.6%
LH	8.55	(918,243,991)	-12.8%	GULF	48.75	759,873,514	-3.9%
CPF	20.2	(819,005,263)	-0.5%	MEGA	39.25	400,408,797	-4.3%
CRC	41.75	(620,936,311)	-6.7%	KTB	19.2	376,399,085	6.7%
TISCO	96.75	(537,041,351)	7.2%	TTB	1.6	363,557,336	10.3%
ADVANC	212	(534,265,016)	-0.9%	CK	19.5	309,016,500	-7.6%
BEM	8.15	(449,500,194)	-7.9%	WHA	4.48	290,906,314	1.8%
GPSC	58.5	(422,686,017)	-8.6%	OSP	28.25	243,555,680	-4.2%
BANPU	8.2	(397,587,051)	-9.9%	AP	11.7	182,040,031	-7.1%
IVL	32.5	(357,499,903)	-4.4%	BCP	31.75	146,297,650	5.0%
PTTGC	36.25	(330,789,878)	-12.7%	TCAP	50.5	134,834,091	16.8%
Average -3.9%				Average 1.8%			

ที่มา :SET, ฝ่ายวิจัย ASPS

สรุป Fund Flow ต่างชาติที่ไหลออกจากตลาดหุ้นไทยในเดือน พ.ค.66 ราว 3.3 หมื่นล้านบาท ส่วนหนึ่งเกิดจากความกังวลในการเปลี่ยนผ่านนโยบายรัฐบาลใหม่ ดังนั้นกลยุทธ์เน้นหุ้นที่ต่างชาติยังซื้อสุทธิต่อเนื่อง อย่าง GULF หุ้นขนาดใหญ่ที่กำไรเติบโตเป็นขั้นบันได CRC และหุ้นขนาดใหญ่ที่ผันผวนต่ำ ปันผลสูง KTB เป็น Toppicks

ANTI-CORRUPTION PROGRESS INDICATOR

คำอธิบายผลการประเมินแต่ละระดับ

ระดับที่ 1 มีนโยบาย (Committed)

มีคำมั่นหรือมติคณะกรรมการในเรื่องการดำเนินธุรกิจที่จะไม่มีส่วนเกี่ยวข้องกับการทุจริตและการดูแลให้บริษัทปฏิบัติตามกฎหมายที่เกี่ยวข้อง

ระดับที่ 2 ประกาศเจตนารมณ์ (Declared)

มีการประกาศเจตนารมณ์เข้าเป็นแนวร่วมปฏิบัติของภาคเอกชนไทยในการต่อต้านการทุจริต (CAC) หรือโครงการต่อต้านทุจริตที่กำหนดให้องค์กรต้องมีกระบวนการในทำนองเดียวกัน

ระดับที่ 3 มีมาตรการป้องกัน (Established)

มีมาตรการป้องกัน การประเมินความเสี่ยง การสื่อสารและฝึกอบรมแก่พนักงาน รวมทั้งการดูแลให้มีการดำเนินการและการทบทวนความเหมาะสมของมาตรการอย่างสม่ำเสมอ

ระดับที่ 4 ได้รับการรับรอง (Certified)

มีการสอบทานจากคณะกรรมการตรวจสอบหรือผู้สอบบัญชีที่สำนักงาน ก.ล.ต. ให้ความเห็นชอบ และได้รับการรับรองหรือผ่านการตรวจสอบเพื่อให้ความเชื่อมั่นอย่างเป็นอิสระจากหน่วยงานภายนอก (เช่น CAC)

ระดับที่ 5 ขยายผลสู่ผู้ที่เกี่ยวข้อง (Extended)

มีการขยายผลการดำเนินนโยบายต่อต้านการทุจริตสู่ผู้ที่เกี่ยวข้องในห่วงโซ่อุปทาน และการเปิดเผยข้อมูลเกี่ยวกับกรณีทุจริตที่เกิดขึ้น

เปิดเผยบ้างแต่ไม่มีนโยบายที่ชัดเจน

ไม่เปิดเผยหรือไม่มีนโยบาย

CG SCORE: การจัดอันดับบรรษัทภิบาล

คำอธิบายผลการประเมินแต่ละระดับ

ระดับคะแนน 5 (90-100) : ดีเลิศ



ระดับคะแนน 4 (80-89) : ดีมาก



ระดับคะแนน 3 (70-79) : ดี



NR. : ไม่ปรากฏชื่อในรายงาน CGR

"Disclaimer: การเปิดเผย (ก) ผลสำรวจในเรื่องการกำกับดูแลกิจการ (Corporate Governance Report) ที่จัดทำโดยสมาคมส่งเสริมสถาบันกรรมการบริษัทไทย (IOD) และ (ข) ผลการประเมินดัชนีชี้วัดความดีความชอบในการป้องกันการมีส่วนเกี่ยวข้องกับการทุจริตคอร์รัปชัน (Anti-Corruption Progress Indicators) ที่จัดทำโดยสถาบันที่เกี่ยวข้อง ซึ่งมีการเปิดเผยโดยสำนักงานคณะกรรมการกำกับหลักทรัพย์และตลาดหลักทรัพย์นี้ เป็นการสำรวจและประเมินโดยสมาคมหรือสถาบันที่เกี่ยวข้องจากข้อมูลที่ได้รับจากบริษัทจดทะเบียนตามที่บริษัทจดทะเบียนได้ระบุใน (ก) แบบแสดงข้อมูลตามหลักเกณฑ์ Corporate Governance Report of Thai Listed Companies (CGR) ประจำปี และ (ข) แบบแสดงข้อมูลเพื่อการประเมิน Anti-Corruption ซึ่งได้อ้างอิงข้อมูลจากแบบแสดงรายการข้อมูลประจำปี (แบบ 56-1) รายงานประจำปี (แบบ 56-2) หรือในเอกสารหรือรายงานอื่นที่เกี่ยวข้องของบริษัทจดทะเบียนนั้น แล้วแต่กรณี โดยเป็นการสำรวจและประเมินจากข้อมูลของบริษัทจดทะเบียนที่มีการเปิดเผยต่อสาธารณะ และเป็นข้อมูลที่ผู้ลงทุนทั่วไปสามารถเข้าถึงได้ และเป็นการดำเนินการตามนโยบายของสำนักงานคณะกรรมการกำกับหลักทรัพย์และตลาดหลักทรัพย์

ทั้งนี้ ผลการสำรวจหรือผลการประเมินดังกล่าวเป็นการนำเสนอในมุมมองของ IOD หรือสถาบันที่เกี่ยวข้องซึ่งเป็นบุคคลภายนอก โดยมีได้เป็นการประเมินการปฏิบัติของบริษัทจดทะเบียนในตลาดหลักทรัพย์แห่งประเทศไทย และมีได้ใช้ข้อมูลภายในเพื่อการประเมินแต่อย่างใด

เนื่องจากผลสำรวจหรือผลการประเมินดังกล่าวเป็นเพียงผลสำรวจหรือผลการประเมิน ณ วันที่ปรากฏในผลสำรวจหรือผลการประเมินเท่านั้น ดังนั้น ผลสำรวจหรือผลการประเมินจึงอาจเปลี่ยนแปลงได้ภายหลังวันดังกล่าว หรือเมื่อข้อมูลที่เกี่ยวข้องมีการเปลี่ยนแปลง ทั้งนี้ บริษัทหลักทรัพย์ [ม] มิได้ยืนยัน ตรวจสอบ หรือรับรองความถูกต้องครบถ้วนของผลสำรวจหรือผลการประเมินดังกล่าวแต่อย่างใด"

CG SCORE: การจัดอันดับบริษัทกษา

AAV	AUCT	BRR	CPF	EPG	HANA	KKP	METCO	NYT	PR9	S	SE-ED	SST	THANI	TQM	U
ADVANC	AWC	BTS	CPI	ETC	HARN	KSL	MFEC	OISHI	PREB	S&J	SELIC	STA	THCOM	TRC	UAC
AF	AYUD	BTW	CPN	FPI	HMPRO	KTB	MINT	OR	PRG	SAAM	SENA	STEC	THG	TRU	UBIS
AH	BAFS	BWG	CRC	FPT	ICC	KTC	MANO	ORI	PRM	SABINA	SENAJ	STI	THIP	TRUE	UV
AIRA	BANPU	CENTEL	CSS	FSMART	ICHI	LALIN	MOONG	OSP	PROUD	SAMART	SHR	SUN	THRE	TSC	VGI
AKP	BAY	CFRESH	DDD	GBX	III	LANNA	MSC	OTO	PSH	SAMTEL	SIRI	SUSCO	THREL	TSR	VII
AKR	BBL	CHEWA	DELTA	GC	ILINK	LH	MST	PAP	PSL	SAT	SIS	SUTHA	TIPI	TSTE	WACOAL
ALT	BCP	CHO	DEMCO	GCAP	ILM	LHFG	MTC	PCSGH	PTG	SC	SITHAI	SVI	TIPCO	TSTH	WAVE
AMA	BCPG	CIMBT	DRT	GFPT	INTUCH	LIT	MVP	PDG	PTT	SCB	SMK	SYMC	TISCO	TTA	WHA
AMATA	BDMS	CK	DTAC	GGC	IP	LPN	NCL	PDJ	PTTEP	SCC	SMPC	SYNTEC	TK	TTB	WHAUP
AMATAV	BEM	CKP	DUSIT	GLAND	IRPC	MACO	NEP	PG	PTTGC	SCCC	SNC	TACC	TKT	TTCL	WICE
ANAN	BGC	CM	EA	GLOBAL	ITEL	MAJOR	NER	PHOL	PYLON	SCG	SONIC	TASCO	TMT	TTW	WINNER
AOT	BGRIM	CNT	EASTW	GPI	IVL	MAKRO	NKI	PLANB	Q-CON	SCGP	SPALI	TCAP	TNDT	TU	ZEN
AP	BIZ	COM7	ECF	GPSC	JWD	MALEE	NOBLE	PLANET	QH	SCM	SPI	TEAMG	TNITY	TVDH	
ARIP	BKI	COMAN	ECL	GRAMMY	K	MBK	NSI	PLAT	QTC	SDC	SPRC	TFMAMA	TOA	TVI	
ARROW	BOL	COTTO	EE	GULF	KBANK	MC	NVD	PORT	RATCH	SEAFCO	SPVI	TGH	TOP	TVO	
ASP	BPP	CPALL	EGCO	GUNKUL	KCE	MCOT	NWR	PPS	RS	SEAOIL	SSSC	THANA	TPBI	TWPC	

2S	APCS	BEYOND	CMC	ESSO	HTC	JMART	LHK	NBC	PMTA	RT	SGF	SRICHA	TIGER	TRT	WP
7UP	APURE	BFIT	COLOR	ESTAR	HYDRO	JMT	LOXLEY	NCAP	PPP	RWI	SIAM	SSC	TITLE	TSE	XO
ABICO	AQUA	BJC	CPL	ETE	ICN	KBS	LRH	NCH	PPPM	S11	SINGER	SSF	TKN	TVT	XPG
ABM	ASAP	BJCHI	CPW	FE	IFS	KCAR	LST	NETBAY	PRIME	SA	SKE	STANLY	TKS	TWP	YUASA
ACE	ASEFA	BLA	CRD	FLOYD	IMH	KEX	M	NEX	PRIN	SAK	SKN	STGT	TM	UEC	
ACG	ASIA	BR	CSC	FN	IND	KGI	MATCH	NINE	PRINC	SALEE	SKR	STOWER	TMC	UMI	
ADB	ASIAN	BROOK	CSP	FNS	INET	KIAT	MBAX	NRF	PSG	SAMCO	SKY	STPI	TMD	UOBKH	
AEONTS	ASIMAR	CBG	CWT	FORTH	INSET	KISS	MEGA	NTV	PSTC	SANKO	SLP	SUC	TMI	UP	
AGE	ASK	CEN	DCC	FSS	INSURE	KOOL	META	OCC	PT	SAPPE	SMIT	SWC	TMLL	UPF	
AHC	ASN	CGH	DCON	FTE	IRC	KTIS	MFC	OGC	PTECH	SAWAD	SMT	SYNEX	TNL	UPOIC	
AIT	ATP30	CHARAN	DHOUSE	FVC	IRCP	KUMWEL	MGT	PATO	QLT	SCI	SNP	TAE	TNP	UTP	
ALL	B	CHAYO	DOD	GEL	IT	KUN	MICRO	PB	RBF	SCN	SO	TAKUNI	TOG	VCOM	
ALLA	BA	CHG	DOHOME	GENCO	ITD	KWC	MILL	PICO	RCL	SCP	SORKON	TCC	TPA	VL	
ALUCON	BAM	CHOTI	DV8	GJS	J	KWM	MITSIB	PIMO	RICHY	SE	SPA	TCMC	TPAC	VPO	
AMANAH	BC	CHOW	EASON	GYT	JAS	L&E	MK	PJW	RML	SFLEX	SPC	TEAM	TPCS	VRANDA	
AMARIN	BCH	CI	EFORL	HEMP	JCK	LDC	MODERN	PL	ROUNA	SFP	SPCG	TFG	TPS	WGE	
APCO	BEC	CIG	ERW	HPT	JCKH	LEO	MTI	PM	RPC	SFT	SR	TFI	TRITN	WIK	

A	AS	BROCK	CMAN	EP	HUMAN	KASET	M-CHAI	NNCL	PRAKIT	SGP	SQ	TNH	TTI	WIN	
AI	AU	BSBM	CMO	F&D	IHL	KCM	MCS	NOVA	PRAPAT	SICT	SSP	TNR	TYCN	WORK	
AIE	B52	BSM	CMR	FMT	IIG	KK	NDX	PRECHA	SIMAT	STAR	STARK	TOPP	UKEM	WPH	
AJ	BEAUTY	BTNC	CPT	GIFT	INGRS	KKC	MJD	NUSA	PTL	SISB	STC	TPCH	UMS	YGG	
ALPHAX	BGT	BYD	CRANE	GLOCON	INOX	KWI	MORE	PAF	RJH	SK	SUPER	TPJPL	UNIQU	ZIGA	
AMC	BH	CAZ	CSR	GREEN	JAK	KYE	MUD	PF	RP	SMART	SVOA	TPJPP	UPA		
APP	BIG	CCP	D	GSC	JR	LEE	NC	PK	RPH	SOLAR	TC	TPLAS	UREKA		
AO	BLAND	CGD	EKH	GTB	JTS	LPH	NDR	PLE	RSP	SPACK	TCCC	TPOLY	VIBHA		
ARIN	BM	CITY	EMC	HTECH	JUBILE	MATI	NFC	PPM	SABUY	SPG	THMUI	TQR	W		

Anti-corruption Progress Indicator

ได้รับการรับรอง

2S	AYUD	BSBM	CPN	FPI	HENG	KBS	MATCH	NOBLE	PM	QH	SE-ED	SSF	THANI	TPCS	UOBKH
7UP	B	BTS	CRC	FPT	HMPRO	KCAR	MBAX	NOK	PPP	QLT	SELIC	SSP	THCOM	TPP	UPF
ADVANC	BAFS	BWG	CSC	FSMART	HTC	KCE	MBK	NSI	PPPM	QTC	SENA	SSSC	THIP	TRU	UV
AF	BAM	CEN	DCC	FSS	ICC	KGI	MC	NWR	PPS	RATCH	SGP	SST	THRE	TRUE	VGI
AI	BANPU	CENTEL	DELTA	FTE	ICHI	KKP	MCOT	OCC	PR9	RML	SINGER	STA	THREL	TSC	VIH
AIE	BAY	CFRESH	DEMCO	GBX	IFS	KSL	META	OGC	PREB	RWI	SIRI	STGT	TIDLOR	TSTE	WACOAL
AIRA	BBL	CGH	DIMET	GC	III	KTB	MFC	ORI	PRG	S&J	SITHAI	STOWER	TIPCO	TSTH	WHA
AJ	BCH	CHEWA	DRT	GCAP	ILINK	KTC	MFEC	PAP	PRINC	SAAM	SKR	SUSCO	TISCO	TTA	WHAUP
AKP	BCP	CHOTI	DTAC	GEL	INET	KWI	MILL	PATO	PRM	SABINA	SMIT	SVI	TKS	TTB	WICE
AMA	BCPG	CHOW	DUSIT	GFPT	INSURE	L&E	MINT	PB	PROS	SAPPE	SMK	SYMC	TKT	TTCL	WIK
AMANAH	BE8	CIG	EA	GGC	INTUCH	LANNA	MONO	PCSGH	PSH	SAT	SMPC	SYNTEC	TMILL	TU	XO
AMATA	BEC	CIMBT	EASTW	GJS	IRC	LH	MOONG	PDG	PSL	SC	SNC	TAE	TMT	TVDH	YUASA
AMATAV	BEYOND	CM	EGCO	GPI	IRPC	LHFG	MSC	PDJ	PSTC	SCB	SNP	TAKUNI	TNITY	TVI	ZEN
AP	BGC	CMC	EP	GPSC	ITEL	LHK	MST	PG	PT	SCC	SORKON	TASCO	TNL	TVO	ZIGA
APCS	BGRIM	COM7	EPG	GSTEEL	IVL	MTC	PHOL	PTG	SCCC	SPACK	SPACK	TCAP	TNP	TWPC	
AS	BKI	COTTO	ERW	GULF	JKN	LRH	MTI	PK	PTT	SCG	SPALI	TCMC	TNR	U	
ASIAN	BLA	CPALL	ESTAR	GUNKUL	JR	M	NBC	PL	PTTEP	SCGP	SPAL	TFG	TOG	UBE	
ASK	BPP	CPF	ETE	HANA	K	MAJOR	NEP	PLANB	PTTGC	SCM	SPI	TFI	TOP	UBIS	
ASP	BROOK	CPI	FE	HARN	KASET	MAKRO	NINE	PLANET	PYLON	SCN	SPRC	TFMAMA	TOPP	UEC	
AWC	BRR	CPL	FNS	HEMP	KBANK	MALEE	NKI	PLAT	Q-CON	SEAOIL	SRICHA	TGH	TPA	UKEM	

ประกาศเจตนา

AH	B52	CPW	ECF	FLOYD	J	KEX	NCAP	OR	SAK	SUPER	TMI	VARO			
ALT	CH	DDD	EKH	GLOBAL	JMART	KUMWEL	NOVA	PIMO	SIS	SVT	TQM	VIBHA			
APCO	CI	DHOUSE	ETC	ILM	JMT	LDC	NRF	PLE	SSS	TKN	TRT	W			
ASW	CPR	DOHOME	EVER	INOX	JTS	MEGA	NUSA	RS	STECH	TMD	TSI	WIN			