

# Derivative talk

## กลยุทธ์การลงทุนอนุพันธ์



🕒 15 มิถุนายน 2566

### SET50 FUTURES:

การส่งสัญญาณปรับขึ้นดอกเบี้ยของ FED และ รปท ทำให้ SET50 ขึ้นได้จำกัด แนะนำ SHORT S50M23 ที่ไม่ต่ำกว่า 945 จุด เป้าทำกำไร 935 จุด และ CUT LOSS 4 จุด

### SET50 OPTION:

แนะนำรอ LONG S50M23P950 ที่ไม่ต่ำกว่า 13 จุด (SET50 = 945) เป้าทำกำไร 23 จุด (SET50=935) และ CUT LOSS 3 จุด SET50 พักตัว

### SINGLE STOCK FUTURES:

แนะนำถือ LONG KBANKM23 ทุน 132.00 บาท ปัจจุบันกำไร 10% เป้าทำกำไร 138.00 บาท และ ตั้ง STOP PROFIT ที่ทุน

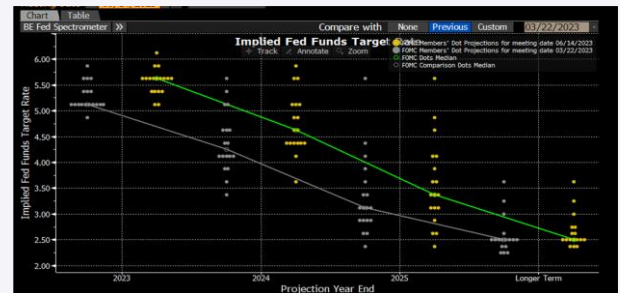
แนะนำ LONG SCGPM23 บริเวณ 40.00 บาท เป้าทำกำไร 42.00 บาท และ CUT LOSS 0.50 บาทจากทุน

### GOLD FUTURES:

GF10 FUTURES: แนะนำ TRADING GF10M23 ที่ 32000-32500 บาท รอ LONG กรอบล่าง และ CUT LOSS 100 บาท

GOLD ONLINE: แนะนำ TRADING GOM23 ที่ \$1940-1970 และ CUT LOSS \$3

### FOMC DOT PLOT คาดค่ากลางดอกเบี้ย 66 ที่ 5.6%



ที่มา: BLOOMBERG

**SET50 Index Futures/Option P.3**

**Single Stock Futures P.6**

**Gold Futures P.8**

ภายใต้สภาวะที่ตลาดเผชิญกับความผันผวนสูง ทำให้การปรับกลยุทธ์ใน Derivative Talk ต้องดำเนินการได้อย่างรวดเร็วทัน ฝ่าวยวิจัยจึงเพิ่มช่องทางติดตามคำแนะนำกลยุทธ์การซื้อขายระหว่างวันทำการผ่าน 2 ช่องทาง เพื่อให้นักลงทุนสามารถปรับเปลี่ยนกลยุทธ์ได้มีประสิทธิภาพมากยิ่งขึ้น คือ

แอปพลิเคชัน ASP Smart

Telegram Asia Plus Group

Asia Plus Group  
Follow Now

### RESEARCH DIVISION

บริษัทหลักทรัพย์ เอเชีย พลัส

เกิดศักดิ์ ทวีธีระ-ธรรม

นักวิเคราะห์ปัจจัยพื้นฐานด้านตลาดทุน และทางเทคนิค  
เลขทะเบียนนักวิเคราะห์: 004132

ประสิทธิ์ รัตนกิจมงคล, CISA, CFA

นักวิเคราะห์ปัจจัยพื้นฐานด้านตลาดทุน และด้านเทคนิค  
เลขทะเบียนนักวิเคราะห์: 025917

นวลพรรณ น้อยรัชชกุล

นักวิเคราะห์ปัจจัยพื้นฐานด้านตลาดทุน และด้านเทคนิค  
เลขทะเบียนนักวิเคราะห์: 019994

ชาญชัย พันพานาทกิจ

นักวิเคราะห์ปัจจัยพื้นฐานด้านตลาดทุน และทางเทคนิค  
เลขทะเบียนนักวิเคราะห์: 064045

ธนัฐธ เกิดเนตร

ผู้ช่วยนักวิเคราะห์

ข้อมูลในเอกสารฉบับนี้ รวบรวมมาจากแหล่งข้อมูลที่น่าเชื่อถือ อย่างไรก็ดี บริษัทหลักทรัพย์ เอเชีย พลัส จำกัด ไม่สามารถที่จะยืนยันหรือรับรองความถูกต้องของข้อมูลเหล่านี้ได้ ไม่ว่าประการใดๆ บทวิเคราะห์ในเอกสารนี้ จัดทำขึ้นโดยอ้างอิงหลักเกณฑ์ทางวิชาการเกี่ยวกับหลักการวิเคราะห์ และมีได้เป็นการชี้แนะ หรือเสนอแนะให้ซื้อหรือขายหลักทรัพย์ใดๆ การตัดสินใจหรือซื้อขายหลักทรัพย์ใดๆ ของผู้อ่าน ไม่ว่าจะเกิดจากการอ่านบทความในเอกสารนี้หรือไม่ก็ตาม ล้วนเป็นผลจากการใช้วิจารณญาณของผู้อ่าน โดยไม่มีส่วนเกี่ยวข้องกับหรือพึ่งพากับ บริษัทหลักทรัพย์ เอเชีย พลัส จำกัด ไม่ว่ากรณีใด

# Derivative talk

## กลยุทธ์การลงทุนอนุพันธ์

### สถานะของนักลงทุน

	All Futures Long(Short) Position : Contract			Accumulated Long(Short)		
	Long	Short	Net	2 Days	1 Weeks	1 Months
Institution	109,479	114,914	-5,435	-8,704	-12,404	97,252
Foreign	123,593	120,650	2,943	9,264	20,038	111,763
Retail	199,746	197,254	2,492	-560	-7,634	-209,015

	SET50 Futures Long(Short) Position : Contract			Accumulated Long(Short)		
	Long	Short	Net	2 Days	1 Weeks	1 Months
Institution	28,742	27,834	908	-1,032	-5,806	-21,326
Foreign	82,550	66,295	16,255	25,773	40,364	74,212
Retail	73,798	90,961	-17,163	-24,741	-34,558	-52,886

	Single Stock Futures Long(Short) Position : Contract			Accumulated Long(Short)		
	Long	Short	Net	2 Days	1 Weeks	1 Months
Institution	47,919	57,992	-10,073	-14,361	46	66,543
Foreign	5,356	7,995	-2,639	-2,871	-7,731	59,297
Retail	63,456	50,744	12,712	17,232	7,685	-125,840

	Metal Futures Long(Short) Position : Contract			Accumulated Long(Short)		
	Long	Short	Net	2 Days	1 Weeks	1 Months
Institution	842	1,452	-610	-241	-45	344
Foreign	34,348	44,783	-10,435	-14,147	-12,743	-22,336
Retail	34,326	23,281	11,045	14,388	12,788	21,992

	Call Option Long(Short) Position : Contract			Accumulated Long(Short)		
	Long	Short	Net	2 Days	1 Weeks	1 Months
Institution	151	523	-372	-1,197	-823	-1,698
Foreign	360	471	-111	-420	391	2,584
Retail	3,384	2,901	483	1,617	432	-886

	Put Option Long(Short) Position : Contract			Accumulated Long(Short)		
	Long	Short	Net	2 Days	1 Weeks	1 Months
Institution	44	34	10	78	404	930
Foreign	480	434	46	856	-10	206
Retail	2,331	2,387	-56	-934	-394	-1,136

ที่มา: สายงานวิจัย บล. เอเชีย พลัส

# Derivative talk

## กลยุทธ์การลงทุนอนุพันธ์

### SET50 OVERVIEW

ผลการประชุม FED มีมติคงอัตราดอกเบี้ยฯที่ 5.25% ตามคาด แต่ได้ส่งสัญญาณปรับขึ้นดอกเบี้ยฯในช่วงที่เหลือของปีอีก 2 ครั้งไปที่ 5.75% จากทิศทางเงินเฟ้อที่ยังอยู่สูงกว่าเป้าหมายของ FED ที่ระดับ 2% กดดันดัชนี DOW JONES วันนี้ปรับลง -0.68% ส่วนบ้านเราให้ความสนใจไปที่การประชุมของ สปท. วันนี้ที่ยังส่งสัญญาณปรับขึ้นดอกเบี้ยฯ จากทิศทางเงินเฟ้อฯในระยะยาวที่ยังเสี่ยงปรับขึ้นจากการฟื้นตัว แม้ว่าในระยะสั้นทิศทางเงินเฟ้อฯจะชะลอลงแล้วก็ตาม สัญญาณข้างต้นมองเป็นปัจจัยลบต่อตลาดหุ้นในมุม VALUATION ที่จะถูก DERATING PER ลงมา ด้านปัจจัยการเมืองติดตามความคืบหน้า กกต.ต่อการประกาศรับรอง ส.ส. ซึ่งเชื่อว่าจะมีการประกาศในสัปดาห์หน้า ภายใต้อิทธิพลของแรงหนุน ขณะที่มูลค่าการซื้อขายยังมีแนวโน้มเบาบางทำให้ SET50 INDEX วันนี้พักตัวตามกรอบ 935-950 จุด

### SET50 INDEX FUTURES

**DIRECTION TRADING:** การส่งสัญญาณปรับขึ้นดอกเบี้ยฯของ FED และ สปท ทำให้ SET50 ขึ้นได้จำกัด แนะนำ SHORT S50M23 ที่ไม่ต่ำกว่า 945 จุด เป้าทำกำไร 935 จุด และ CUT LOSS 4 จุด

**SPREAD TRADING:** เปิด SHORT SPREAD S50M23U23 ได้ที่ -1.71 จุด ปัจจุบันกำไร 1.49 จุด แนะนำถือต่อโดยคาด SPREAD ระหว่าง S50U23 ลบด้วย S50M23 ณ วันที่ 29 มิ.ย. 2566 จะเท่ากับ -4.91 จุด

**SET50 OPTION:** แนะนำรอ LONG S50M23P950 ที่ไม่ต่ำกว่า 13 จุด (SET50 = 945) เป้าทำกำไร 23 จุด (SET50=935) และ CUT LOSS 3 จุด SET50 พักตัว

	แนวรับ	แนวต้าน
SET50	935	945
S50M23	935	945

S50M23 (30 MIN CHART)



### TECHNICAL COMMENT

S50M23 แนว SIDEWAY UP ตามกรอบ 942-955 จุด

# Derivative talk

## กลยุทธ์การลงทุนอนุพันธ์

SET50 Index	Last	1Yr Hist. Volatility	2Week Hist. Volatility
	946.07	11.46	13.8349

### Call Option

	Premium	Chg	Break Even	Intrinsic Value	Time Value	All-in-Premium	Theory Price	Volume	Open Interest	Implied Volatility	Delta	Effective Gearing	Time Decay
S50M23C1000	0.90	-0.20	> 1000.9	0.00	0.90	5.80%	0.12	0	15999	17.64	0.06	65.47	5.8%
S50M23C975	3.30	-0.30	> 978.3	0.00	3.30	3.41%	1.37	0	18112	16.68	0.19	54.55	3.4%
S50M23C950	9.40	-0.60	> 959.4	0.00	9.40	1.41%	7.67	0	13124	14.74	0.45	45.25	1.4%
S50M23C925	25.10	-0.10	> 950.1	21.07	4.03	0.43%	23.41	0	5887	15.53	0.77	28.90	0.4%
S50M23C900	47.70	0.10	> 947.7	46.07	1.63	0.17%	46.19	0	957	19.28	0.90	17.89	0.2%

### Put Option

	Premium	Chg	Break Even	Intrinsic Value	Time Value	All-in-Premium	Theory Price	Volume	Open Interest	Implied Volatility	Delta	Effective Gearing	Time Decay
S50M23P1000	54.70	-0.30	< 945.3	53.93	0.77	-0.08%	54.06	0	901	17.04	-0.94	-16.32	-0.1%
S50M23P975	31.70	-1.10	< 943.3	28.93	2.77	-0.29%	30.32	0	1912	15.59	-0.83	-24.64	-0.3%
S50M23P950	13.50	-1.30	< 936.5	3.93	9.57	-1.01%	11.65	0	4753	14.90	-0.55	-38.47	-1.0%
S50M23P925	4.00	-0.50	< 921	0.00	4.00	-2.65%	2.41	0	7736	15.36	-0.23	-54.43	-2.6%
S50M23P900	1.20	-0.30	< 898.8	0.00	1.20	-5.00%	0.21	0	10139	17.58	-0.08	-61.41	-5.0%

ที่มา: สายงานวิจัย บล. เอเซีย พลัส

### ภาพรวมการซื้อขาย SET50 INDEX

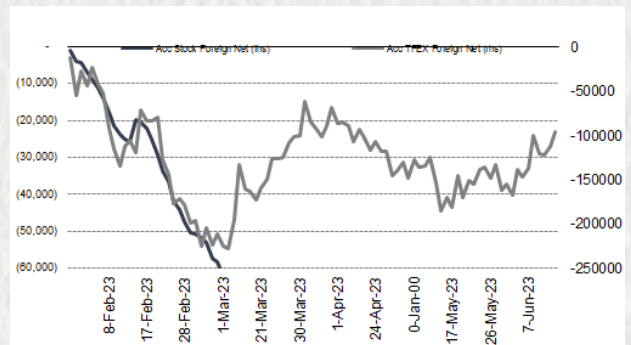
UNDERLYING Close Chg %Chg สบปรการซื้อขาย

Symbol	Settle	Chg	%Chg	Vol.	OI	OI Chg
SET50	946.07	-1.21	-0.13%	14/6/23		
S50J23	925.01	0.0	0.0%	73	81	0
S50K23	926.92	0.0	0.0%	40	133	0
S50M23	946.00	0.8	0.1%	153,185	503,663	6,523
S50U23	942.90	0.7	0.1%	24,734	83,446	435
S50Z23	943.90	1.0	0.1%	5,897	40,530	1,666
S50H24	938.30	1.4	0.1%	1,261	8,105	-225

	SET50 Futures Long(Short) : สิ้นวัน			สะสม Long(Short)		
	Long	Short	Net	2 วัน	2 สัปดาห์	1 เดือน
สถาบัน	28,742	27,834	908	-1,032	-7,366	-21,326
ต่างชาติ	82,550	66,295	16,255	25,773	64,965	74,212
รายย่อย	73,798	90,961	-17,163	-24,741	-57,599	-52,886

ที่มา: สายงานวิจัย บล. เอเซีย พลัส

### ความสัมพันธ์สถานะของนักลงทุนต่างประเทศ ในตราสารทุน และ SET50 FUTURES



ที่มา: สายงานวิจัย บล. เอเซีย พลัส

### คาดการณ์ SPREAD ณ สิ้นเดือนจาก ASPS MODEL

เป้าหมาย Spread ชีรียโกค - ชีรียโกค

	S50F23	S50G23	S50H23	S50J23	S50K23	S50M23
ณ 30 ม.ค.66						
ณ 27 ก.พ.66						
ณ 30 มี.ค.66						
ณ 27 เม.ย.66						
ณ 30 พ.ค.66						
ณ 29 มิ.ย.66						
S50F23						
S50G23	-3.33					
S50H23	-5.93	-2.60				
S50J23	-9.70	-6.37	-3.37			
S50K23	-9.81	-6.47	-3.06	0.31		
S50M23	-8.80	-5.45	-1.64	1.73	1.42	

\*สมมติฐานอัตราดอกเบี้ยนโยบายระหว่าง เม.ย. - มิ.ย. 66 เท่ากับ 1.75%

ที่มา: สายงานวิจัย บล. เอเซีย พลัส

### SET50 ที่ระดับค่า PER ต่างๆ

SET 50 Sensitivity	(m)	ม.ค. 66E	มี.ค. 66E	เม.ย. 66E	พ.ค. 66E	มิ.ย. 66E	ก.ย. 66E	ธ.ค. 66E
PER 15.5	888	902	908	915	922	942	963	
PER 16	917	931	938	945	952	973	994	
PER 16.5	945	960	967	974	981	1,003	1,025	
PER 17	974	989	996	1,004	1,011	1,033	1,056	
PER 17.5	1,003	1,018	1,026	1,033	1,041	1,064	1,087	
PER 18	1,031	1,047	1,055	1,063	1,071	1,094	1,118	
PER 18.5	1,060	1,076	1,084	1,092	1,100	1,125	1,149	
PER 19	1,088	1,105	1,113	1,122	1,130	1,155	1,180	

ที่มา: สายงานวิจัย บล. เอเซีย พลัส

# Derivative talk

## กลยุทธ์การลงทุนอนุพันธ์

### SINGLE STOCK FUTURES

#### LONG KBANKM23

กำไรสุทธิ 1Q66 คิดเป็นสัดส่วน 28% ของประมาณการกำไรสุทธิปี 2566 ที่ 3.8 หมื่นล้านบาท (+8% YOY) ขณะที่แนวโน้ม 2Q66 มีแรงหนุนจากรายได้ดอกเบี้ยรับสุทธิ (NII) ตามการปรับขึ้นอัตราดอกเบี้ยเงินให้สินเชื่อกลุ่ม M-RATE ช่วง เม.ย. 66 ราคาหุ้น KBANK ซื้อขายบน PBV ราว 0.59 เท่า มองว่าไม่แพงเมื่อเทียบกับค่าเฉลี่ยกลุ่มฯ ซื้อขายราว 0.67 เท่า

ราคาหุ้นรายวัน แนวลักษณะ: SIDEWAY ล่าสุดเริ่มทำฐานให้เห็นแนวโซน 125 บาท พร้อมยืน EMA 10 วัน บ่งชี้ DOWNSIDE ที่จำกัด ประเมินเป้าหมายทำกำไรไว้ที่ 138 บาท

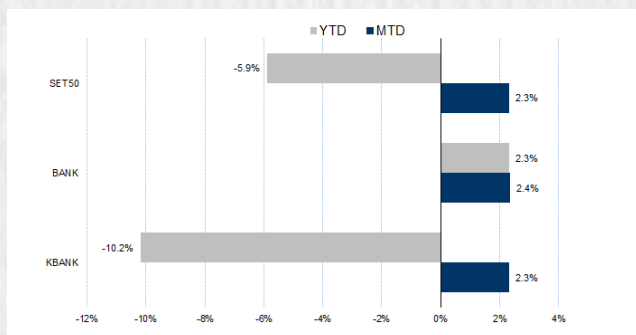
#### กลยุทธ์การลงทุน

แนะนำถือ LONG KBANKM23 ทุน 132.00 บาท ปัจจุบันกำไร 10% เป้าทำกำไร 138.00 บาท และ ตั้ง STOP PROFIT ที่ทุน

Future							Underlying	
Future	Settle Price	Basis	Vol	OI	OI Change	Leverage	Upside	PER 66F
KBANKM23	132.81	0.31	38	4134	-25	-	25.00%	7.56

ที่มา: สายงานวิจัย บล. เอเชีย พลัส

#### HISTORICAL PRICE



ที่มา: สายงานวิจัย บล. เอเชีย พลัส

#### TECHNICAL CHART



ที่มา: สายงานวิจัย บล. เอเชีย พลัส

# Derivative talk

## กลยุทธ์การลงทุนอนุพันธ์

### SINGLE STOCK FUTURES

#### LONG SCGPM23

ผลประกอบการของ SCGP จะค่อยๆดีขึ้นในช่วงที่เหลือของปี ตามเศรษฐกิจโลกที่ทยอยฟื้นตัว ส่งผลให้ความต้องการใช้สินค้าที่เกี่ยวข้องกับการอุปโภคบริโภคประจำวันมีแนวโน้มเติบโตขึ้นอย่างต่อเนื่อง ในขณะที่ประเทศไทยและกลุ่มประเทศอาเซียนซึ่งเป็นฐานรายได้หลักของ SCGP จะได้รับประโยชน์จากการฟื้นตัวของภาคการท่องเที่ยวและการจับจ่ายใช้สอยที่เพิ่มขึ้น FAIR VALUE เท่ากับ 56 บาท ราคาหุ้นรายวัน สัญญาณ TECHNICAL REBOUND จากแนวรับ 37.25 บาท ยืนเหนือ EMA 10 วัน สะท้อนโมเมนตัมช่วงสั้นน่าสนใจ เป้าหมายอยู่ที่ 42.00 บาท

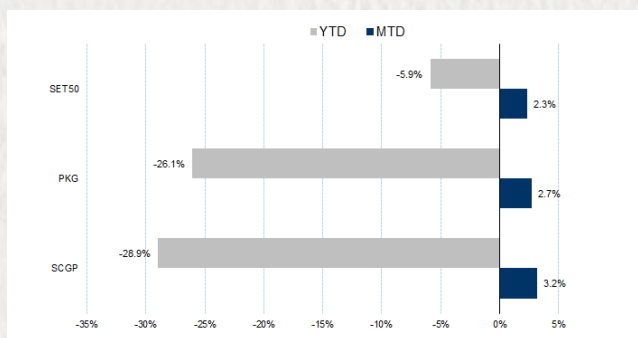
#### กลยุทธ์การลงทุน

แนะนำ LONG SCGPM23 บริเวณ 40.00 บาท เป้าทำกำไร 42.00 บาท และ CUT LOSS 0.50 บาทจากทุน

Future							Underlying	
Future	Settle Price	Basis	Vol	OI	OI Change	Leverage	Upside	PER 66F
SCGPM23	40.55	0.05	97	3732	-241	-	11.71%	28.86

ที่มา: สายงานวิจัย บล. เอเชีย พลัส

#### HISTORICAL PRICE



ที่มา: สายงานวิจัย บล. เอเชีย พลัส

#### TECHNICAL CHART

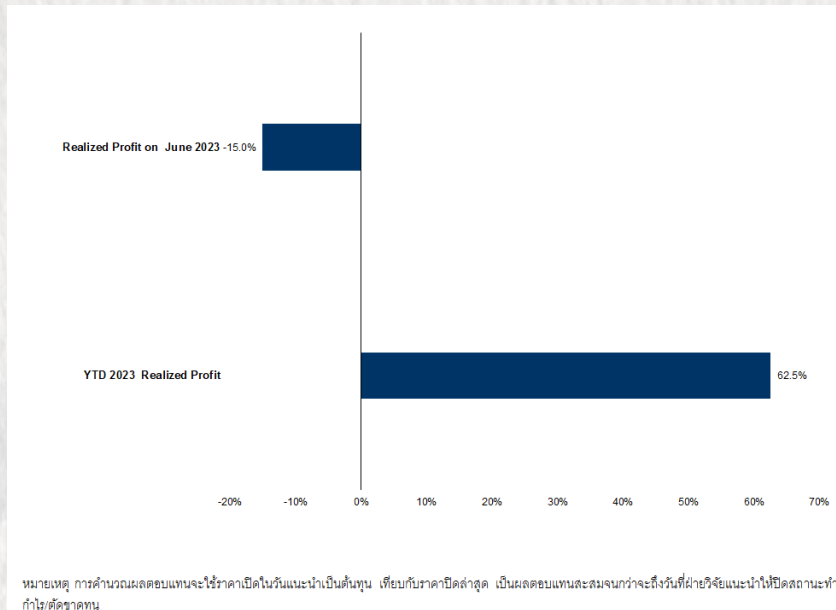


ที่มา: สายงานวิจัย บล. เอเชีย พลัส

# Derivative talk

## กลยุทธ์การลงทุนอนุพันธ์

### TRACKING PERFORMANCE



ที่มา: สายงานวิจัย บล. เอเชีย พลัส

### TOP 20 MOST ACTIVE VOLUME

	Future	Settle Price	Basis	Vol	OI	OI Change	Leverage	Resistance	Support	
1	AAVM23	2.87	2.88	6,144	32,283	-	577	8.48	2.96	2.85
2	TRUEM23	6.89	6.85	5,127	20,509	-	2	12.42	7.11	6.77
3	TTBM23	1.62	1.63	1,615	18,154	-	1,036	-	1.71	1.62
4	BLANDM23	0.86	0.86	1,400	71,002	-	-	8.95	0.86	0.84
5	KEXM23	12.22	12.6	995	3,280	-	41	-	11.35	10.88
6	BANPUM23	8.9	8.9	946	40,954	-	846	16.03	8.89	8.77
7	IVLM23	35.2	35	615	8,027	-	821	9.62	34.52	34.84
8	BAMM23	11.52	11.4	553	11,126	-	227	-	11.65	11.40
9	IRPCM23	2.4	2.38	521	17,777	-	547	8.54	2.41	2.40
10	THANIM23	3.3	3.3	500	2,019	-	500	4.21	3.30	3.33
11	HMPROM23	13.9	13.9	400	3,996	-	400	9.59	13.90	13.41
12	CBGM23	70.65	70.75	399	3,157	-	178	6.56	70.98	68.00
13	MINTM23	33.95	34	321	1,470	-	196	8.96	35.08	33.95
14	COM7M23	28	28.25	231	3,731	-	193	4.94	28.85	27.08
15	KTBM23	19.44	19.5	218	8,615	-	2,005	19.63	19.65	19.40
16	GULFM23	46.39	46.5	206	8,161	-	201	2.72	46.71	45.38
17	SCCM23	336.7	335	205	1,308	-	1	12.04	342.09	335.75
18	AWCM23	5.3	5.3	199	6,891	-	489	-	5.40	5.22
19	PTTGCM23	39.29	39.25	194	3,010	-	23	7.27	39.15	38.69
20	TOPM23	46.54	46.25	147	695	-	94	9.03	47.20	46.15

ที่มา: สายงานวิจัย บล. เอเชีย พลัส

# Derivative talk

## กลยุทธ์การลงทุนอนุพันธ์

### GOLD FUTURES

ราคาทองคำตลาดสหรัฐเมื่อคืน เคลื่อนไหวผันผวน โดยระหว่างการซื้อขายปรับขึ้น ไปแตะจุดสูงสุดของวันที่ 1,960 เหรียญฯ ก่อนร่วงลงมาปิดที่ 1,941 เหรียญฯ เป็นการปรับลดลง 1.7 เหรียญฯ จากวันก่อนหน้า หลังการประชุมนโยบายการเงินของธนาคารกลางสหรัฐ (เฟด) แม้มีมติคงอัตราดอกเบี้ยตามคาดในการประชุมครั้งนี้ แต่ก็ส่งสัญญาณที่จะปรับขึ้นดอกเบี้ย 0.25% ในอีก 2 ครั้ง ภายในสิ้นปีนี้ กดดันต่อการเคลื่อนไหวของตลาดทองคำ และตลาดหุ้น สะท้อนจากตลาดหุ้นดาวนิโจนส์ สหรัฐเมื่อคืนปิดลบ 232.79 จุด หรือ 0.68% สำหรับวันนี้และพรุ่งนี้ นอกจากติดตามการประชุมของธนาคารกลางยุโรป (อีซีบี) และธนาคารกลางญี่ปุ่น (บีโอเจ) ยังมีการเปิดเผยข้อมูลเศรษฐกิจสหรัฐ เช่น จำนวนผู้รับสวัสดิการว่างงานรายสัปดาห์, ยอดค้าปลีก และดัชนีความเชื่อมั่นผู้บริโภค ฯลฯ

### กลยุทธ์การลงทุน

ราคาทองคำ GF10M23 เมื่อคืน เพิ่มขึ้น 50 บาท ปิดที่ 32,140 บาท (1,948 เหรียญฯ) สูงกว่าราคาทองคำตลาด SPOT ล่าสุดที่เคลื่อนไหวบริเวณ 1,943 เหรียญฯ คาดราคา GF10M23 วันนี้จะอยู่ในกรอบ 31,900-32,400 บาท ทิศทางราคาทองคำแกว่งตัวผันผวนในกรอบที่ประเมินไว้ 1,940-1,970 เหรียญฯ ทำให้ฝ่ายวิจัยแนะนำให้ TRADING GF10M23 บริเวณ 32,000-32,500 บาท แต่หากทยอยลงมาแต่ละรอบล่าง แนะนำรอเปิด LONG และกำหนดจุด CUT LOSS 100 บาทจากทุน เพื่อป้องกันความเสี่ยงหากราคาทองคำเคลื่อนไหวผิดจากคาด

### GOLD SPOT



ที่มา: สายงานวิจัย บล. เอเชีย พลัส

### GOLD ONLINE FUTURES

	Last	Chg	%Chg	Vol	OI	OI Chg
GOM23	1,951	-6	-0.33	22,000	34,940	-5299
GOU23	1,981	-6	-0.31	6,960	10,221	-780

### MINI GOLD FUTURES

	Last	Chg	%Chg	Vol	OI	OI Chg
GF10M23	32,140	+40	+0.12	2,411	6,055	+536
GF10Q23	32,220	-60	-0.19	739	3,495	-212
GF10V23	32,400	+40	+0.12	126	578	+111

ที่มา: สายงานวิจัย บล. เอเชีย พลัส

หมายเหตุ 9 ราคาปิดของ GOLD FUTURES (NIGHT SESSION) SETTLE ณ เวลา 22.00 น. และปริมาณการซื้อขายเกิดขึ้นในช่วงเวลา 19.30-22.30 น.



# Derivative talk

## กลยุทธ์การลงทุนอนุพันธ์

### GOLD ONLINE FUTURES (GOM23)

ทิศทางราคาทองคำ แรงยกหด หุด EMA 75 วัน เป็นแท่งเทียน BEARISH BREAKOUT ส่งสัญญาณลบ เป็นจังหวะแกว่งหาฐานต่อ คาดกรอบ \$1940-1970

**GOLD ONLINE:** แนะนำ TRADING GOM23 ที่ \$1940-1970 และ CUT LOSS \$3

GOM23



ที่มา: สายงานวิจัย บล. เอเชีย พลัส

BASIS ระหว่าง GOM23-GOLD SPOT



ที่มา: สายงานวิจัย บล. เอเชีย พลัส

### การแปลงราคาทองคำให้เป็นบาท

	FX ( บาท/ USD )				
	34.00	34.25	34.50	34.75	35.00
1,850	29,898	30,118	30,338	30,558	30,778
1,880	30,383	30,606	30,830	31,053	31,277
1,910	30,868	31,095	31,322	31,549	31,776
1,940	31,353	31,583	31,814	32,044	32,275
1,970	31,838	32,072	32,306	32,540	32,774
2,000	32,322	32,560	32,798	33,035	33,273
2,030	32,807	33,048	33,290	33,531	33,772
2,060	33,292	33,537	33,782	34,026	34,271
2,090	33,777	34,025	34,274	34,522	34,770

ที่มา: สายงานวิจัย บล. เอเชีย พลัส

### คำนวณกำไรขาดทุนของ MINI GOLD FUTURES

บาทลงทุนรายย่อย				
(ค่าธรรมเนียม 98.10 บาท/สัญญา/บ้าง)				
ราคาปิด	กำไร	ค่าธรรมเนียม+	กำไร	
future	เปลี่ยนแปลง	(ขาดทุน)	VAT (บาท)	(ขาดทุน)สุทธิ
32,470.00	250.0	2,500	(210)	2,290
32,420.00	200.0	2,000	(210)	1,790
32,370.00	150.0	1,500	(210)	1,290
32,320.00	100.0	1,000	(210)	790
32,270.00	50.0	500	(210)	290
<b>32,220.00</b>	<b>0.0</b>	<b>-</b>	<b>(210)</b>	<b>(210)</b>
32,170.00	-50.0	(500)	(210)	(710)
32,120.00	-100.0	(1,000)	(210)	(1,210)
32,070.00	-150.0	(1,500)	(210)	(1,710)
32,020.00	-200.0	(2,000)	(210)	(2,210)
31,970.00	-250.0	(2,500)	(210)	(2,710)

ที่มา: สายงานวิจัย บล. เอเชีย พลัส