

# MARKET TALK

## กลยุทธ์การลงทุน



### มองข้าม DELTA หาดูหุ้นเข้าพอร์ต

การปรับลดของ SET Index 19.33 จุด วานนี้ หากตัดผลกระทบ DELTA ออกไปพบว่า SET Index อยู่ในสถานะที่เป็นบวก 2.55 จุด ส่วนทิศทางการลงทุนครั้งนี้ เป็นไปได้ที่ DELTA อาจปรับลงได้ต่อแต่ด้วยอัตราที่ลดลง หากอ้างอิงรูปแบบการเคลื่อนไหวของราคาในอดีตเชื่อว่าจะไม่ทำให้ SET Index หลุดระดับ 1520 ลงไปได้ ภายใต้สถานการณ์ดังกล่าว เราได้กำหนด Theme การลงทุนไว้ 2 แนวทาง เริ่มจากการดูพฤติกรรมในรอบที่หุ้น DELTA ถูกขายในอดีต พบว่าทำให้เกิดแรงซื้อในหุ้นบางส่วนเข้ามาทำให้ผลตอบแทนเป็นบวก เช่น AOT, BEM, CPN, CRC และ กลุ่มธนาคารใหญ่ อีกแนวทางหนึ่ง เรามองไปที่หุ้นที่เกิด Window Dressing ช่วงสิ้นไตรมาส 2 เช่น AOT, SCGP, GULF และ SCC เป็นต้น ในเชิงกลยุทธ์ นักลงทุนอาจสะสมหุ้นดังกล่าว เพื่อการลงทุนระยะกลาง-ยาว

SET Index ปรับลดลงมาด้วยแรงกดดันจากหุ้น DELTA ที่ถูกขาย อย่างไรก็ตาม เราเชื่อว่าจะไม่ทำให้ SET Index ปรับลดลงไปต่ำกว่าแนวรับที่ 1520 จุด ส่วนแนวต้านอยู่ที่ 1545 จุด หุ้น Top Pick เลือก AOT, SCGP และ JMT

### 2 Themes การลงทุน ที่น่าสนใจ

กลุ่ม	Company	Sector	Last Price (20/06/2023)	FairValue	Upside	PER 23F	Div Yield 23F (%)
หุ้นที่มักขึ้นได้ในช่วง DELTA ตีต Trading Alert เดือน เม.ย . 66	AOT	TRANS	72.25	80.00	10.7%	102.80	0.6
	BEM	TRANS	8.45	11.50	36.1%	37.32	1.8
	CPN	PROP	68.50	79.00	15.3%	25.56	1.8
	BBL	BANK	161.50	174.00	7.7%	9.07	3.3
หุ้นมักถูกทำ Window Dressing	SCB	BANK	107.50	132.00	22.8%	8.62	6.2
	KTB	BANK	19.50	20.30	4.1%	7.67	3.9
	SCGP	PKG	39.50	56.00	41.8%	25.59	1.6
	GPSC	ENERG	60.00	76.00	26.7%	39.87	0.8
	SCC	CONMAT	331.00	370.00	11.8%	10.64	3.0
	CBG	FOOD	67.50	70.00	3.7%	37.50	3.2
	GULF	ENERG	46.25	63.00	36.2%	34.71	1.4
	TU	FOOD	13.40	19.00	41.8%	9.77	6.0

ที่มา: สายงานวิจัย บอ. เอเชีย พลัส



21 มิถุนายน 2566

### SUPPORT & RESISTANCE

แนวรับ 1,520 จุด

แนวต้าน 1,545 จุด

### TOP PICKS

AOT FV@B 80.00

JMT FV@B 46.00

SCGP FV@B 56.00

### RESEARCH DIVISION

บริษัทหลักทรัพย์ เอเชีย พลัส

เกิดศักดิ์ ทีวีระ-ธรรม

นักวิเคราะห์ปัจจัยพื้นฐานด้านตลาดทุน และทางเทคนิค

เลขทะเบียนนักวิเคราะห์: 004132

ภราดร เตียรณปราโมทย์

นักวิเคราะห์ปัจจัยพื้นฐานด้านหลักทรัพย์

เลขทะเบียนนักวิเคราะห์: 075365

ภวิต ภัทรภาพค์

นักวิเคราะห์ปัจจัยพื้นฐานด้านหลักทรัพย์

เลขทะเบียนนักวิเคราะห์: 117985

สิริลักษณ์ พันธวงศ์

ผู้ช่วยนักวิเคราะห์

# MARKET TALK

## กลยุทธ์การลงทุน

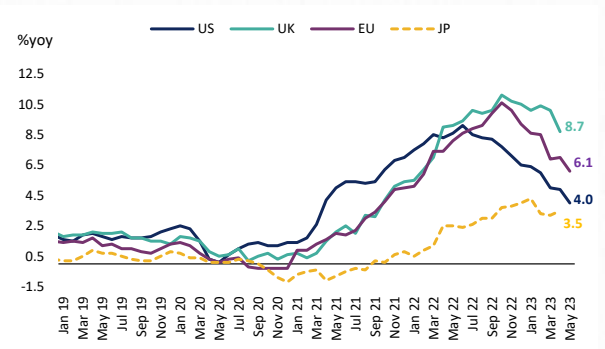
### กลุ่มประเทศพัฒนาอาจขึ้นดอกเบี้ยต่อ กดดันเปิดเงินไหลออก สินทรัพย์เสี่ยง

ด้วยอัตราเงินเฟ้อของกลุ่มประเทศพัฒนาแล้วยังอยู่ระดับสูงในปัจจุบัน (อังกฤษ +8.7%YoY, ยุโรป +6.1%YoY, สหรัฐฯ +4.0%YoY) กลายเป็นหนึ่งในปัจจัยที่ทำให้ธนาคารกลางต่างๆ ยังคงจำเป็นต้องเร่งจัดการกับปัญหาดังกล่าว และมีมุมมองต่อการดำเนินนโยบายการเงินที่เข้มงวดมากขึ้น อาทิ

- **Fed** อาจจะมีการปรับขึ้นดอกเบี้ยอีก 0.25% สู่ 5.50% ในการประชุมรอบเดือน ก.ค. (ตามการสำรวจของ Fed Watch Tool) ขณะที่ Dot Plot ล่าสุดปรับเพิ่มขึ้นจากเดิม 5.1% เป็น 5.6% ส่วนในวันที่ 21-22 มิ.ย. นายเจอโรม พาวเวล ประธาน Fed จะมีการแถลงนโยบายการเงินและภาวะเศรษฐกิจสหรัฐต่อสภาองเกรส
- **BoE** ยังมีแนวโน้มขึ้นดอกเบี้ยต่อเนื่อง โดยตลาดคาดว่า จะอยู่ที่ 5.75% - 6% (ปัจจุบัน 4.5%) และตามการคาดการณ์ของ Bloomberg พบว่า กรณีที่ดอกเบี้ยขึ้นไปถึง 6% อาจทำให้ GDP มี Downside สูงถึง 2% ซึ่งจะยิ่งเพิ่มความเสี่ยงต่อการเกิด Recession มากขึ้น

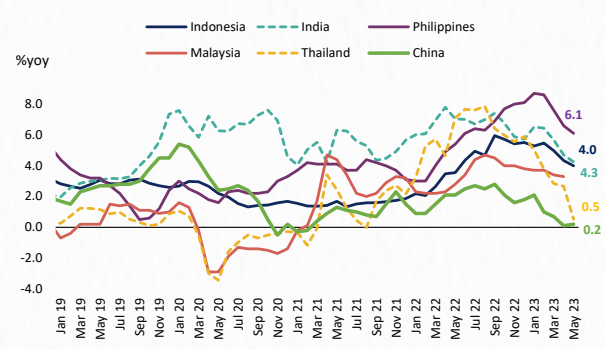
อย่างไรก็ตามเมื่อกลับมาพิจารณาอัตราเงินเฟ้อในกลุ่มประเทศกำลังพัฒนาที่อยู่ในระดับค่อนข้างต่ำ ทำให้ความจำเป็นในการเร่งขึ้นดอกเบี้ยมีไม่มาก

อัตราเงินเฟ้อของกลุ่มประเทศพัฒนาแล้ว



ที่มา: Bloomberg, สายงานวิจัย บล. เอเชีย พลัส

อัตราเงินเฟ้อของกลุ่มประเทศกำลังพัฒนา



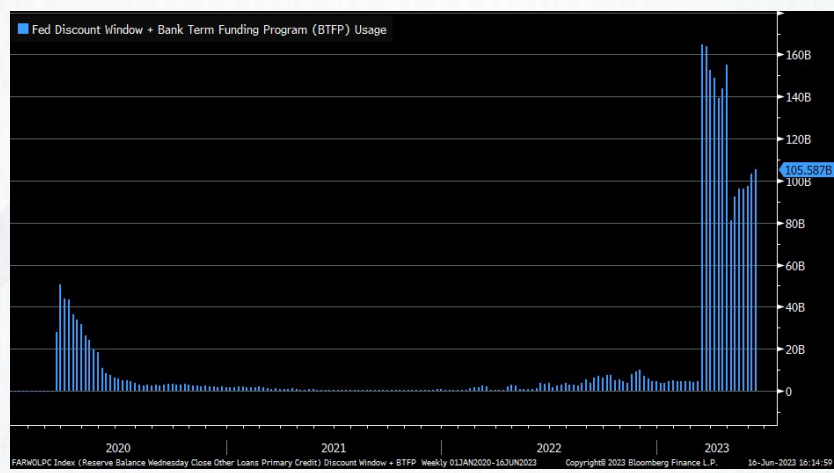
ที่มา: Bloomberg, สายงานวิจัย บล. เอเชีย พลัส

ความเสี่ยงที่อัตราดอกเบี้ยพุ่งสูงในกลุ่มประเทศพัฒนาแล้ว อาจกดดันให้ Fund Flow ไหลออกจากสินทรัพย์เสี่ยงเข้าสู่สินทรัพย์ปลอดภัย และสินทรัพย์ที่มีโอกาสให้ผลตอบแทนสูงขึ้น สะท้อนได้จาก BTFP ที่เพิ่มขึ้น รวมถึง Bond สหรัฐฯ ถูกซื้อสุทธิ 3.9 แสนล้านเหรียญฯ (เดือน ม.ค. - เม.ย. 66) ส่วน Bond ยุโรป ถูกซื้อสุทธิ 1.4 แสนล้านเหรียญฯ (เดือน ม.ค. - เม.ย. 66)

### BTFP และ Discount Window กลับมาเพิ่มขึ้น

# MARKET TALK

## กลยุทธ์การลงทุน



ที่มา: Bloomberg, สายงานวิจัย ua. เอเชีย พลัส

ขณะที่ Fund Flow ต่างชาติอีกส่วนหนึ่งมีโอกาสไหลเข้ามาตลาดหุ้นเอเชียมากขึ้น จากเงินเฟ้อที่อยู่ในระดับต่ำ และโอกาสการขึ้นดอกเบี้ยที่ต่ำกว่า โดยปัจจุบันไหลเข้าสินทรัพย์เสี่ยงโซนเอเชียเหนือเป็นหลัก อาทิ ญี่ปุ่นถูกซื้อสุทธิ 4.5 หมื่นล้านเหรียญฯ (Ytd) ไต้หวัน 1.3 หมื่นล้านเหรียญฯ (Ytd) เกาหลีใต้ 9.1 พันล้านเหรียญฯ (Ytd) ขณะที่โซนเอเชียใต้มีการซื้อสลับขายสุทธิ โดยอินโดนีเซียถูกซื้อสุทธิ 1.1 พันล้านเหรียญฯ ขณะที่ฟิลิปปินส์และไทยถูกขายสุทธิ 492 ล้านดอลลาร์ฯ และ 2995 ล้านดอลลาร์ฯ

### การเคลื่อนไหวของ Fund Flow ในกลุ่มประเทศเอเชีย

วันที่	ญี่ปุ่น	ไต้หวัน	เกาหลีใต้	อินโดนีเซีย	ฟิลิปปินส์	ไทย
2565	2,350	-44,007	-9,665	4,267	-1,245	5,960
ม.ค. 66	2,226	6,893	5,240	-204	122	545
ก.พ. 66	-821	1,107	919	377	-142	-1,273
มี.ค. 66	-21,946	-30	-689	272	-498	-917
เม.ย. 66	34,505	-2,553	616	828	34	-231
พ.ค. 66	17,709	5,205	3,114	109	-81	-967
มี.ย. 66 ntd	13,870	2,555	-45	-244	73	-151
ytd	45,544	13,178	9,155	1,139	-492	-2,995

ที่มา: Bloomberg, สายงานวิจัย ua. เอเชีย พลัส

*สรุป* อัตราเงินเฟ้อของสหรัฐ-ยุโรปที่ยังอยู่ระดับสูงในปัจจุบัน สวนทางกับฝั่งเอเชีย ส่งผลให้ธนาคารกลางในฝั่งสหรัฐ-ยุโรป มีแนวโน้มเดินหน้าขึ้นดอกเบี้ยต่อไป ซึ่งอาจกดดันให้ Fund Flow ไหลออกจากสินทรัพย์เสี่ยงเข้าสู่สินทรัพย์ปลอดภัยที่ให้ผลตอบแทนสูงกว่า และอีกส่วนหนึ่งอาจไหลเข้าสินทรัพย์เสี่ยงโซนเอเชียมากขึ้น

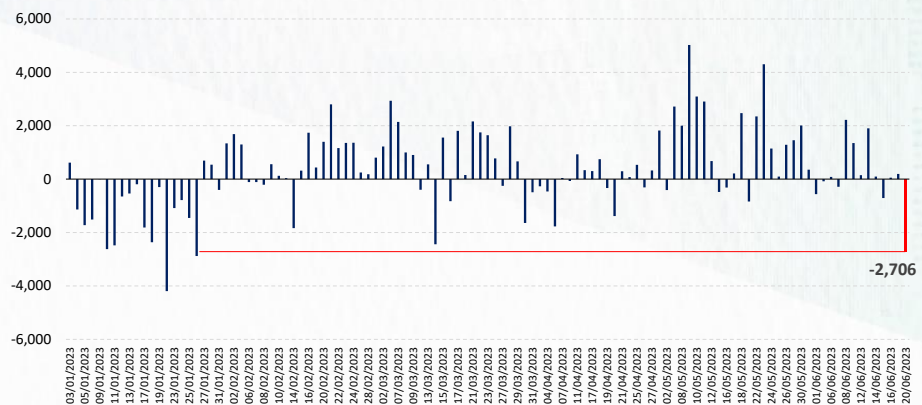
# MARKET TALK

## กลยุทธ์การลงทุน

### หาหุ้นสถาบันฯ ขาย DELTA แล้วจะไปไหน?

วานนี้ SET Index ลดลง -19.33 จุด ส่วนหนึ่งมาจากหุ้น DELTA ที่ปรับฐานลงแรงถึง -18.3% (กตดิน SET Index ย่อตัว -21.9 จุด) จากตลาดขึ้นเครื่องหมายหุ้นที่มีความเคลื่อนไหวผิดปกติ รวมถึงมีความเสี่ยงหลุด SET50 และ SET100 ในรอบถัดไปเพิ่มขึ้น ความกังวลดังกล่าว ส่งผลให้นักลงทุนสถาบันฯ ขายสุทธิหุ้นไทย วานนี้สูงถึง -2.7 พันล้านบาท โดยขายสุทธิในวันเดียวสูงสุดในรอบ 5 เดือน ส่วนหนึ่งน่าจะเป็นการทยอยขาย DELTA เพื่อลดความเสี่ยง

วานนี้สถาบันฯ ขายหุ้นไทยสูงสุดในรอบ 5 เดือน



ที่มา: SET, สายงานวิจัย บล. เอเชีย พลัส

ดังนั้นฝ่ายวิจัยทำการวิเคราะห์หา หุ้นที่สถาบันฯ ขาย DELTA แล้วจะไปไหน? แบ่งออกได้ 2 กลุ่ม คือ

1. **หาหุ้นใหญ่ที่มักขึ้นได้ดี ช่วงที่ DELTA ปรับฐานลงแรง และติด Trading Alert ในเดือน เม.ย. 66 และปัจจุบันฝ่ายวิจัย แนะนำ Outperform อย่าง AOT, BEM, CPN, BBL, SCB, KTB**

หุ้นที่มักขึ้นได้ดีช่วง DELTA ติด Trading Alert เดือน เม.ย . 66

Symbol	31/03/23	07/04/23	%Chg	%DoD	Recommend
AOT	71.00	72.00	1.41%	1.05%	Outperform
BEM	8.85	8.95	1.13%	1.81%	Outperform
CPN	68.75	69.50	1.09%	0.37%	Outperform
BBL	151.50	153.00	0.99%	0.31%	Outperform
SCB	102.50	103.50	0.98%	0.47%	Outperform
KTB	16.50	16.60	0.61%	1.04%	Outperform

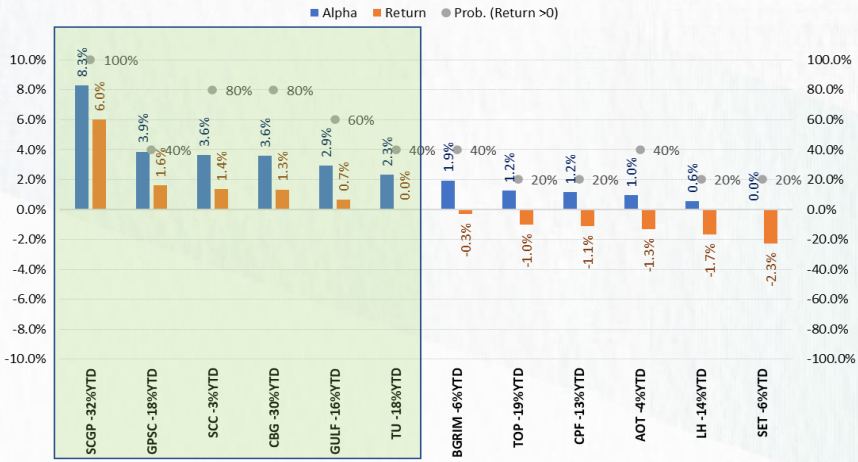
ที่มา: SET, สายงานวิจัย บล. เอเชีย พลัส

# MARKET TALK

## กลยุทธ์การลงทุน

2. หาดูหุ้นขนาดใหญ่ ที่มีโอกาสถูกทำ Window Dressing สูง ในช่วงก่อนสิ้นไตรมาส 2 หรือหุ้นที่มักจะให้ผลตอบแทนชนะตลาดในช่วง ครึ่งหลังของเดือน มิ.ย. ย้อนหลัง 5 ปี (Alpha > 0) อย่าง SCGP, GPSC, SCC, CBG, GULF, TU

### หุ้นเด่นที่มักเกิด Window Dressing ช่วงครึ่งหลังเดือน มิ.ย.



ที่มา: SET, สายงานวิจัย บล. เอเชีย พลัส

### สรุป 2 Themes การลงทุนที่น่าสนใจ

กลุ่ม	Company	Sector	Last Price (20/06/2023)	FairValue	Upside	PER 23F	Div Yield 23F (%)
หุ้นที่มักขึ้นได้ดีช่วง DELTA ตัด	AOT	TRANS	72.25	80.00	10.7%	102.80	0.6
	BEM	TRANS	8.45	11.50	36.1%	37.32	1.8
	CPN	PROP	68.50	79.00	15.3%	25.56	1.8
Trading Alert เดือน เม.ย . 66	BBL	BANK	161.50	174.00	7.7%	9.07	3.3
	SCB	BANK	107.50	132.00	22.8%	8.62	6.2
	KTB	BANK	19.50	20.30	4.1%	7.67	3.9
หุ้นมักถูกทำ Window Dressing	SCGP	PKG	39.50	56.00	41.8%	25.59	1.6
	GPSC	ENERG	60.00	76.00	26.7%	39.87	0.8
	SCC	CONMAT	331.00	370.00	11.8%	10.64	3.0
	CBG	FOOD	67.50	70.00	3.7%	37.50	3.2
	GULF	ENERG	46.25	63.00	36.2%	34.71	1.4
TU	FOOD	13.40	19.00	41.8%	9.77	6.0	

ที่มา: SET, สายงานวิจัย บล. เอเชีย พลัส

สรุป รายชื่อหุ้นดังกล่าวมีโอกาสได้แรงหนุน จากการกระจายการลงทุนของนักลงทุนสถาบันฯ หลังจากขาดความเชื่อมั่นในหุ้น DELTA บางส่วน และน่าจะ Outperform ตลาดในช่วงนี้ ที่มีสภาพคล่องต่ำกว่าปกติมากได้

## ANTI-CORRUPTION PROGRESS INDICATOR

### คำอธิบายผลการประเมินแต่ละระดับ

ระดับที่ 1 มีนโยบาย (Committed)

มีคำมั่นหรือมติคณะกรรมการในเรื่องการดำเนินธุรกิจที่จะไม่มีส่วนเกี่ยวข้องกับการทุจริตและการดูแลให้บริษัทปฏิบัติตามกฎหมายที่เกี่ยวข้อง

ระดับที่ 2 ประกาศเจตนารมณ์ (Declared)

มีการประกาศเจตนารมณ์เข้าเป็นแนวร่วมปฏิบัติของภาคเอกชนไทยในการต่อต้านการทุจริต (CAC) หรือโครงการต่อต้านทุจริตที่กำหนดให้องค์กรต้องมีกระบวนการในตนเองเดียวกัน

ระดับที่ 3 มีมาตรการป้องกัน (Established)

มีมาตรการป้องกัน การประเมินความเสี่ยง การสื่อสารและฝึกอบรมแก่พนักงาน รวมทั้งการดูแลให้มีการดำเนินการและการทบทวนความเหมาะสมของมาตรการอย่างสม่ำเสมอ

ระดับที่ 4 ได้รับการรับรอง (Certified)

มีการสอบทานจากคณะกรรมการตรวจสอบหรือผู้สอบบัญชีที่สำนักงาน ก.ส.ศ. ให้ความเห็นชอบ และได้รับการรับรองหรือผ่านการตรวจสอบเพื่อให้ความเชื่อมั่นอย่างเป็นทางการจากหน่วยงานภายนอก (เช่น CAC)

ระดับที่ 5 ขยายผลสู่ผู้ที่เกี่ยวข้อง (Extended)

มีการขยายผลการดำเนินนโยบายต่อต้านการทุจริตสู่ผู้ที่เกี่ยวข้องในห่วงโซ่อุปทาน และการเปิดเผยข้อมูลเกี่ยวกับกรณีทุจริตที่เกิดขึ้น

เปิดเผยบ้างแต่ไม่มั่นนโยบายที่ชัดเจน

ไม่เปิดเผยหรือไม่มั่นนโยบาย

## CG SCORE: การจัดอันดับบรรษัทภิบาล

### คำอธิบายผลการประเมินแต่ละระดับ

ระดับคะแนน 5 (90-100) : ดีเลิศ 

ระดับคะแนน 4 (80-89) : ดีมาก 

ระดับคะแนน 3 (70-79) : ดี 

NR. : ไม่ปรากฏชื่อในรายงาน CGR

"Disclaimer: การเปิดเผย (ก) ผลสำรวจในเรื่องการกำกับดูแลกิจการ (Corporate Governance Report) ที่จัดทำโดยสมาคมส่งเสริมสถาบันกรรมการบริษัทไทย (IOD) และ (ข) ผลการประเมินดัชนีชี้วัดความคืบหน้าการป้องกันการมีส่วนเกี่ยวข้องกับการทุจริตคอร์รัปชัน (Anti-Corruption Progress Indicators) ที่จัดทำโดยสถาบันที่เกี่ยวข้อง ซึ่งมีการเปิดเผยโดยสำนักงานคณะกรรมการกำกับหลักทรัพย์และตลาดหลักทรัพย์นี้ เป็นการสำรวจและประเมินโดยสมาคมหรือสถาบันที่เกี่ยวข้องจากข้อมูลที่ได้รับจากบริษัทจดทะเบียนตามที่บริษัทจดทะเบียนได้ระบุใน (ก) แบบแสดงข้อมูลตามหลักเกณฑ์ Corporate Governance Report of Thai Listed Companies (CGR) ประจำปี และ (ข) แบบแสดงข้อมูลเพื่อการประเมิน Anti-Corruption ซึ่งได้อ้างอิงข้อมูลมาจากแบบแสดงรายการข้อมูลประจำปี (แบบ 56-1) รายงานประจำปี (แบบ 56-2) หรือในเอกสารและหรือรายงานอื่นที่เกี่ยวข้องของบริษัทจดทะเบียนนั้น แล้วแต่กรณี โดยเป็นการสำรวจและประเมินจากข้อมูลของบริษัทจดทะเบียนที่มีการเปิดเผยต่อสาธารณะ และเป็นข้อมูลที่ผู้ลงทุนทั่วไปสามารถเข้าถึงได้ และเป็นการดำเนินการตามนโยบายของสำนักงานคณะกรรมการกำกับหลักทรัพย์และตลาดหลักทรัพย์

ทั้งนี้ ผลการสำรวจหรือผลการประเมินดังกล่าวเป็นการนำเสนอในมุมมองของ IOD หรือสถาบันที่เกี่ยวข้องซึ่งเป็นบุคคลภายนอก โดยมีได้เป็นการประเมินการปฏิบัติของบริษัทจดทะเบียนในตลาดหลักทรัพย์แห่งประเทศไทย และมีได้ใช้ข้อมูลภายในเพื่อการประเมินแต่อย่างใด

เนื่องจากผลสำรวจหรือผลการประเมินดังกล่าวเป็นเพียงผลสำรวจหรือผลการประเมิน ณ วันที่ปรากฏในผลสำรวจหรือผลการประเมินเท่านั้น ดังนั้น ผลสำรวจหรือผลการประเมินจึงอาจเปลี่ยนแปลงได้ภายหลังวันดังกล่าว หรือเมื่อข้อมูลที่เกี่ยวข้องมีการเปลี่ยนแปลง ทั้งนี้ บริษัทหลักทรัพย์ [ฯ] มิได้ยืนยัน ตรวจสอบ หรือรับรองความถูกต้องครบถ้วนของผลสำรวจหรือผลการประเมินดังกล่าวแต่อย่างใด"

## CG SCORE: การจัดอันดับบริษัทมหาชน



AAV	AUCT	BRR	CPF	EPG	HANA	KCE	MC	NWR	PPS	RS	SEAOIL	SST	THANI	TQM	U
ADVANC	AWC	BTS	CPI	ETC	HARN	KKP	MCOT	NYT	PR9	S	SE-ED	STA	THCOM	TRC	UAC
AF	AYUD	BTW	CPN	FPI	HMPRO	KSL	METCO	OISHI	PREB	S & J	SELIC	STEC	THG	TRU	UBIS
AH	BAFS	BWG	CRC	FPT	ICC	KTB	MFEC	OR	PRG	SAAM	SENA	STI	THIP	TRUE	UV
AIRA	BANPU	CENTEL	CFRESH	DDD	FSMART	ICHI	KTC	MINT	ORI	SABINA	SHR	SUN	THRE	TSC	VGI
AKP	BAY	CFRESH	DDD	GBX	III	LALIN	MANO	OSP	PROUD	SAMART	SIRI	SUSCO	THREL	TSR	VIH
AKR	BBL	CHEWA	DELTA	GC	ILINK	LANNA	MOONG	OTO	PSH	SAMTEL	SIS	SUTHA	TIP	TSTE	WAC
ALT	BCP	CHO	DEMCO	GCAP	ILM	LH	MSC	PAP	PSL	SAT	SITHAI	SVI	TIPCO	TSTH	WAV
AMA	BCPG	CIMBT	DRT	GFPT	INTUCH	LHFG	MTC	PCSGH	PTG	SC	SMK	SYMC	TISCO	TTA	WHA
AMATA	BDM5	CK	DTAC	GGC	IP	LIT	MVP	PDG	PTT	SCB	SMPC	SYNTEC	TK	TTB	WHA
AMATAV	BEM	CKP	DUSIT	GLAND	IRPC	LPN	NCL	PDJ	PTTEP	SCC	SNC	TACC	TKT	TTCL	WICI
ANAN	BGC	CM	EA	GLOBAL	ITEL	MACO	NEP	PG	PTTGC	SCCC	SONIC	TASCO	TMT	TTW	WINI
AOT	BGRIM	CNT	EASTW	GPI	IVL	MAJOR	NER	PHOL	PYLON	SCG	SPALI	TCAP	TNDT	TU	ZEN
AP	BIZ	COM7	ECF	GPSC	SENAJ	MAKRO	NKI	PLANB	Q-CON	SCGP	SPI	TEAMG	TNITY	TVD	
ARIP	BKI	COMAN	ECL	GRAMMY	JWD	MALEE	NOBLE	PLANET	QH	SCM	SPRC	TFMAMA	TOA	TVI	
ARROW	BOL	COTTO	EE	GULF	K	MBK	NSI	PLAT	QTC	SDC	SPVI	TGH	TOP	TVO	
ASP	BPP	CPALL	EGCO	GUNKUL	KBANK	MST	NVD	PORT	RATCH	SEAFCO	SSSC	THANA	TPBI	TWPC	



2S	APCS	BEYOND	CMC	ESSO	HYDRO	JMT	LOXLEY	NCAP	PPP	SA	SKE	STANLY	TITLE	TSE	WP
7UP	APURE	BFIT	COLOR	ESTAR	ICN	KBS	LRH	NCH	PPPM	SAK	SKN	STGT	TKN	TVT	XO
ABICO	AQUA	BJC	CPL	ETE	IFS	KCAR	LST	NETBAY	PRIME	SALEE	SKR	STOWER	TKS	TWP	XPG
ABM	ASAP	BJCHI	CPW	FE	IMH	KEX	M	NEX	PRIN	SAMCO	SKY	STPI	TM	UEC	YUAS.
ACE	ASEFA	BLA	CRD	FN	IND	KGI	MATCH	NINE	PRINC	SANKO	SLP	SUC	TMC	UMI	
ACG	ASIA	BR	CSC	FNS	INET	KIAT	MBAX	NRF	PSTC	SAPPE	SMIT	SWC	TMD	UOBKH	
ADB	ASIAN	BROOK	CSP	FORTH	INSET	KISS	MEGA	NTV	PT	SAWAD	SMT	SYNEX	TMI	UP	
AEONTS	ASIMAR	CBG	CWT	FSS	INSURE	KOOL	META	OCC	QLT	SCI	SNP	T	TMILL	UPF	
AGE	ASK	CEN	DCC	FTE	IRC	KTIS	MFC	OGC	RBF	SCN	SO	TAE	TNL	UPOIC	
AHC	ASN	CGH	DCON	FVC	IRCP	KUMWEL	MGT	PATO	RCL	SCP	SORKON	TAKUNI	TNP	UTP	
AIT	ATP30	CHARAN	DHOUSE	GEL	IT	KUN	MICRO	PB	RICHY	SE	SPA	PTECH	TOG	VCOM	
ALL	B	CHAYO	DOD	GENC	ITD	KWC	MILL	PICO	RML	SFLEX	SPC	TCC	TPA	VL	
ALLA	BA	CHG	DOHOME	GUS	J	KWM	MITSIB	PIMO	ROJNA	SFP	SPCG	TCMC	TPAC	VNT	
ALUCON	BAM	CHOTI	DV8	GYT	JAS	L&E	MK	PJW	RPC	SFT	SR	TEAM	TPCS	VPO	
AMANAH	BC	CHOW	EASON	HEMP	JCK	LDC	MODERN	PL	RT	SGF	SRICHA	TFG	TPS	VRANDA	
AMARIN	BCH	CI	EFORL	HPT	JCKH	LEO	MTI	PM	RWI	SIAM	SSC	TFI	TRFN	WGE	
APCO	BEC	CIG	ERW	HTC	JMART	LHK	NBC	PMTA	S11	SINGER	SSF	TIGER	TRT	WIK	



A	AU	BSBM	CMO	F&D	IHL	KCM	MCS	NOVA	PRAKIT	SABUY	SPACK	TCCC	TPOLY	VIBHA	
AI	B52	BSM	CMR	FMT	IIG	KK	MDX	NPK	PRAPAT	SF	SPG	THMUI	TOR	W	
AIE	BEAUTY	BTNC	CPT	GIFT	INGRS	KKC	MJD	NUSA	PRECHA	SGP	SO	TNH	TTI	WIN	
AJ	BGT	BYD	CRANE	GLOCON	INOX	KWI	MORE	ALPHAX	PTL	SCT	SSP	TNR	TYCN	WORK	
AMC	BH	CAZ	CSR	GREEN	JAK	KYE	MUD	PAF	RCI	SIMAT	STARK	TOPP	UKEM	WPH	
APP	BIG	CCP	D	GSC	JR	LEE	NC	PF	RJH	SIB	STC	TPCH	UMS	YGG	
AQ	BLAND	CGD	EKH	GTB	JTS	LPH	NDR	PK	RP	SK	SUPER	TPPL	UNIQ	ZIGA	
ARIN	BM	CITY	EMC	TECH	JUBILE	MATI	NFC	PLE	RPH	SMART	SVOA	TPIPP	UFA		
AS	BROCK	CMAN	EP	HUMAN	KASET	M-CHAI	NNCL	PPM	RSP	SOLAR	TC	TPLAS	UREKA		

## Anti-corruption Progress Indicator ปี 2 กลุ่ม

### ได้รับการรับรอง

2S	B	BWG	DELTA	FSS	IFEC	KTB	MFEC	OGC	PREB	SAAM	SMK	SYNTEC	TKT	TTCL	WICE
ADVANC	BAFS	CEN	DEMCO	FTE	IFS	KTC	MINT	ORI	PRG	SABINA	SMPC	TAE	TMK	TU	WIK
AF	BAM	CENTEL	DIMET	GBX	ILINK	KWC	MONO	PAP	PRINC	SAPPE	SNC	TAKUNI	TMILL	TVD	XO
AI	BANPU	CFRESH	DRT	GC	INET	KWI	MOONG	PATO	PRM	SAT	SNP	TASCO	TMT	TVI	ZEN
AIE	BAY	CGH	DTAC	GCAP	INSURE	L&E	MSC	PB	PROS	SC	SORKON	PTECH	TNITY	TVO	
AIRA	BBL	CHEWA	DUSIT	GEL	INTUCH	LANNA	MST	PCSGH	PSH	SCB	SPACK	TCAP	TNL	TWPC	
AKP	BCH	CHOTI	EA	GFPT	IRC	LH	MTC	PDG	PSL	SCC	SPALI	TCMC	TNP	U	
AMA	BCP	CHOW	EASTW	GGC	IRPC	LHFG	MTI	PDJ	PSTC	SCCC	SPC	TFG	TNR	UBE	
AMANAH	BCPG	CIG	ECL	GUS	ITEL	LHK	NBC	PE	PT	SCG	SPI	TFI	TOG	UBIS	
AMATA	BEYOND	CIMBT	EGCO	GPI	IVL	LPN	NEP	PG	PTG	SCN	SPRC	TFMAMA	TOP	UEC	
AMATAV	BGC	CM	EP	GPSC	JKN	LRH	NINE	PHOL	PTT	SEAOIL	SRICHA	TGH	TOPP	UKEM	
AP	BGRIM	CMC	EPG	GSTEEL	K	M	NKI	PK	PTTEP	SE-ED	SSF	THANI	TPA	UOBKH	
APCS	BJCHI	COM7	ERW	GUNKUL	KASET	MAKRO	NATION	PL	PTTGC	SELIC	SSP	THCOM	TPP	UPF	
AQUA	BKI	COTTO	ESTAR	HANA	KBANK	MALEE	NNCL	PLANB	Q-CON	SENA	SSSC	THIP	TRU	UV	
ARROW	BLA	CPALL	ETE	HARN	KBS	MBAX	NOBLE	PLANET	QH	SGP	SST	THRE	TRUE	VGI	
ASIAN	BPP	CPF	FE	HEMP	KCAR	MBK	NOK	PLAT	QLT	SINGER	STA	THREL	TSC	VIH	
ASK	BROOK	CPI	FNS	HMPRO	KCE	MC	NSI	PM	QTC	SIRI	STOWER	TIDLOR	TSTE	VNT	
ASP	BRR	CPN	FPI	HTC	KGI	MCOT	NWR	PPP	RATCH	SITHAI	SUSCO	TIPCO	TSTH	WACOAL	
AWC	BSBM	CSC	FPT	ICC	KKP	META	OCC	PPPM	RML	SKR	SVI	TISCO	TTA	WHA	
AYUD	BTS	DCC	FSMART	ICHI	KSL	MFC	ALPHAX	PPS	S & J	SMIT	SYMC	TKS	TTB	WHAUP	

### ประกาศเจตนาสมัคร

7UP	APCO	CHG	CRC	ECF	GULF	JMART	KUMWEL	MILL	NUSA	SAK	SSS	TQM	WIN		
ABICO	AS	CPL	DDD	EKH	III	JMT	LDC	NCL	PIMO	SCGP	STECH	TSI	YUASA		
AJ	BEC	CPR	DHOUSE	ETC	INOX	JR	MAJOR	NOVA	PR9	SCM	STGT	VCOM	ZIGA		
ALT	BKD	CPW	DOHOME	EVER	J	KEX	MATCH	NRF	RS	SIS	SUPER	VIBHA			