

Derivative talk

กลยุทธ์การลงทุนอนุพันธ์



21 มิถุนายน 2566

SET50 FUTURES:

การทำ FOLLOW SHORT S50M23 ได้ที่ทุน 944 จุด และปิดทำกำไรที่ 940 จุด สำหรับวันนี้แนะนำ TRADING S50M23 ในกรอบ 927-940 จุด และ SHORT ที่กรอบบน

SET50 OPTION:

สถานะ LONG S50M23P950 ทุน 12 จุด ปิดทำกำไรที่ 20 จุด สำหรับวันนี้แนะนำ LONG S50M23P950 ที่ 13 จุด (SET50=940) เป้าทำกำไร 26จุด (SET50=927) และ CUT LOSS 3 จุด คาด SET50 พักฐาน

SINGLE STOCK FUTURES:

แนะนำ LONG IVLM23 บริเวณ 33.75 บาท เป้าทำกำไร 36.00 บาท และ CUT LOSS 0.50 บาทจากทุน

แนะนำ LONG ERWM23 บริเวณ 4.66 บาท เป้าทำกำไร 4.88 บาท และ CUT LOSS 0.06 บาทจากทุน

GOLD FUTURES:

GF10 FUTURES: วานี้สถานะ LONG GF10M23 ทุนที่ 31970 บาท ปิดและรับกำไร 200 บาท สำหรับวันนี้ TRADING กรอบ 31930-32420 บาท และรอ LONG กรอบล่าง พร้อม CUT LOSS 100 บาทจากทุน

GOLD ONLINE: แนะนำ TRADING GOM23 ที่ \$1930-1960 และ CUT LOSS \$3

สถิติการปรับลงของ DELTA หลังติด TRADING ALERT

Date	T+1	T+2	T+3	T+4	T+5
31/03/23	-15%	-16%	-23%	-20%	-15%
15/07/21	-10%	-13%	-13%	-13%	-11%
12/05/21	-13%	-14%	-9%	-8%	-10%
15/02/21	-9%	-7%	-12%	-12%	-17%
05/01/21	-13%	-14%	9%	14%	12%
19/06/2023 (รอบล่าสุด)	-18%				

ที่มา: ASPS RESEARCH

SET50 Index Futures/Option P.3

Single Stock Futures P.6

Gold Futures P.8

ภายใต้สภาวะที่ตลาดเผชิญกับความผันผวนสูง ทำให้การปรับกลยุทธ์ใน Derivative Talk ต้องดำเนินการได้อย่างรวดเร็วทัน ฝ่าวยวิจัยจึงเพิ่มช่องทางติดตามคำแนะนำกลยุทธ์การซื้อขายระหว่างวันทำการผ่าน 2 ช่องทาง เพื่อให้นักลงทุนสามารถปรับเปลี่ยนกลยุทธ์ได้มีประสิทธิภาพมากยิ่งขึ้น คือ

แอปพลิเคชัน ASP Smart 

Telegram  Asia Plus Group

 Asia Plus Group

Follow Now

RESEARCH DIVISION

บริษัทหลักทรัพย์ เอเชีย พลัส

เกิดศักดิ์ ทวีธีระสรณ

นักวิเคราะห์ปัจจัยพื้นฐานด้านตลาดทุน และทางเทคนิค

เลขทะเบียนนักวิเคราะห์: 004132

ประสิทธิ์ รัตนกิจมงคล, CISA, CFA

นักวิเคราะห์ปัจจัยพื้นฐานด้านตลาดทุน และด้านเทคนิค

เลขทะเบียนนักวิเคราะห์: 025917

นวลพรรณ น้อยรัชชกุล

นักวิเคราะห์ปัจจัยพื้นฐานด้านตลาดทุน และด้านเทคนิค

เลขทะเบียนนักวิเคราะห์: 019994

ชาญชัย พันพานิชกิจ

นักวิเคราะห์ปัจจัยพื้นฐานด้านตลาดทุน และทางเทคนิค

เลขทะเบียนนักวิเคราะห์: 064045

ธนัฐธ เกิดเนตร

ผู้ช่วยนักวิเคราะห์

Derivative talk

กลยุทธ์การลงทุนอนุพันธ์

สถานะของนักลงทุน

	All Futures Long(Short) Position : Contract			Accumulated Long(Short)		
	Long	Short	Net	2 Days	1 Weeks	1 Months
Institution	165,746	153,491	12,255	13,491	69,284	33,316
Foreign	174,850	225,196	-50,346	-37,955	11,263	71,995
Retail	318,278	280,187	38,091	24,464	-80,547	-105,311

	SET50 Futures Long(Short) Position : Contract			Accumulated Long(Short)		
	Long	Short	Net	2 Days	1 Weeks	1 Months
Institution	86,287	79,161	7,126	4,100	6,305	-2,779
Foreign	133,589	194,274	-60,685	-44,102	-11,039	27,570
Retail	201,720	148,161	53,559	40,002	4,734	-24,791

	Single Stock Futures Long(Short) Position : Contract			Accumulated Long(Short)		
	Long	Short	Net	2 Days	1 Weeks	1 Months
Institution	69,819	61,985	7,834	255	45,808	2,547
Foreign	27,051	14,989	12,062	10,170	18,156	41,999
Retail	72,744	92,640	-19,896	-10,425	-63,964	-44,546

	Metal Futures Long(Short) Position : Contract			Accumulated Long(Short)		
	Long	Short	Net	2 Days	1 Weeks	1 Months
Institution	481	923	-442	-1,571	46	2,106
Foreign	11,973	13,755	-1,782	-3,893	4,374	6,646
Retail	11,580	9,356	2,224	5,464	-4,420	-8,752

	Call Option Long(Short) Position : Contract			Accumulated Long(Short)		
	Long	Short	Net	2 Days	1 Weeks	1 Months
Institution	259	993	-734	-808	-2,018	-2,124
Foreign	978	1,521	-543	-579	-160	2,023
Retail	8,633	7,356	1,277	1,387	2,178	101

	Put Option Long(Short) Position : Contract			Accumulated Long(Short)		
	Long	Short	Net	2 Days	1 Weeks	1 Months
Institution	547	461	86	-81	257	658
Foreign	1,087	486	601	565	20	-606
Retail	5,029	5,716	-687	-484	-277	-52

ที่มา: สายงานวิจัย บล. เอเชีย พลัส

Derivative talk

กลยุทธ์การลงทุนอนุพันธ์

SET50 OVERVIEW

การปรับลดดอกเบี้ยฯ LOAN PRIME RATE 5 ปี ของจีน 10 BPS มาที่ 4.2% ถือว่าน้อยกว่าตลาดจะปรับลด 15 BPS ขณะที่ฝั่งสหรัฐฯอยู่ในช่วงติดตามความเห็นของประธาน FED ต่อมุมมองนโยบายการเงินสหรัฐฯต่อสภาพเศรษฐกิจระหว่างวันที่ 21-22 มิ.ย. สภาพแวดล้อมที่ขาดแรงขับเคลื่อนทำให้ตลาดอยู่ในภาวะ RISK OFF MODE สะท้อนจากตลาดหุ้นสหรัฐฯวานนี้ปรับลงในช่วง -0.16% ถึง -0.72% ราคาน้ำมันดิบปรับลง -0.25% ด้านทิศทาง FUND FLOW แม้วานนี้ซื้อสุทธิ 1.44 พันล้านบาท แต่ไม่สอดคล้องกับการเปิดสถานะ SHORT ใน SET50 INDEX FUTURES 6.07 หมื่นสัญญา จึงยังไม่น่าจะไหลเข้าอย่างต่อเนื่อง อีกทั้งยังมีแรงกดดันจาก DELTA เข้ามากระทบ ภายใต้ปัจจัยแวดล้อมที่มีน้ำหนักในทางลบข้างต้นทำให้ SET50 INDEX อยู่ในช่วงปรับฐานตามกรอบ 927 – 940 จุด

SET50 INDEX FUTURES

DIRECTION TRADING: การทำ FOLLOW SHORT S50M23 ได้ที่ทุน 944 จุด และปิดทำกำไรที่ 940 จุด สำหรับวันนี้แนะนำ TRADING S50M23 ในกรอบ 927-940 จุด และ SHORT ที่กรอบบน

SPREAD TRADING: เปิด SHORT SPREAD S50M23U23 ได้ที่ -1.71 จุด ปัจจุบันกำไร 0.39 จุด แนะนำถือต่อโดยคาด SPREAD ระหว่าง S50U23 ลบด้วย S50M23 ณ วันที่ 29 มิ.ย. 2566 จะเท่ากับ -4.91 จุด

SET50 OPTION: สถานะ LONG S50M23P950 ทุน 12 จุด ปิดทำกำไรที่ 20 จุด สำหรับวันนี้แนะนำ LONG S50M23P950 ที่ 13 จุด (SET50=940) เป้าทำกำไร 26 จุด (SET50=927) และ CUT LOSS 3 จุด คาด SET50 พักฐาน

	แนวรับ	แนวต้าน
SET50	927	940
S50M23	927	940

S50M23 (30 MIN CHART)



TECHNICAL COMMENT

S50M23 อยู่ในช่วงหาฐานมองกรอบการเคลื่อนไหวที่ 927-940 จุด

Derivative talk

กลยุทธ์การลงทุนอนุพันธ์

SET50 Index	Last	1Yr Hist. Volatility	2Week Hist. Volatility
	934.61	11.49	15.6405

Call Option

	Premium	Chg	Break Even	Intrinsic Value	Time Value	All-in-Premium	Theory Price	Volume	Open Interest	Implied Volatility	Delta	Effective Gearing	Time Decay
S50M23C1000	0.30	-0.10	> 1000.3	0.00	0.30	7.03%	0.00	632	16962	21.77	0.03	78.38	7.0%
S50M23C975	1.00	-1.00	> 976	0.00	1.00	4.43%	0.08	2972	18302	18.93	0.08	75.16	4.4%
S50M23C950	3.80	-4.30	> 953.8	0.00	3.90	2.05%	1.96	3478	12758	16.15	0.27	65.64	2.1%
S50M23C925	14.90	-11.30	> 939.9	9.61	5.29	0.57%	13.01	849	5956	15.73	0.67	42.07	0.6%
S50M23C900	35.50	-12.50	> 935.5	34.61	0.89	0.10%	34.97	55	972	16.05	0.94	24.64	0.1%

Put Option

	Premium	Chg	Break Even	Intrinsic Value	Time Value	All-in-Premium	Theory Price	Volume	Open Interest	Implied Volatility	Delta	Effective Gearing	Time Decay
S50M23P1000	64.20	12.00	< 935.8	65.39	#N/A	0.13%	65.13	26	955	#N/A	-1.00	-14.56	0.1%
S50M23P975	41.40	13.10	< 933.6	40.39	1.01	-0.11%	40.22	70	1946	20.13	-0.91	-20.45	-0.1%
S50M23P950	19.10	9.60	< 930.9	15.39	3.71	-0.40%	17.11	867	4969	16.49	-0.73	-35.65	-0.4%
S50M23P925	4.90	2.80	< 920.1	0.00	4.90	-1.55%	3.17	2696	7936	15.45	-0.33	-62.25	-1.6%
S50M23P900	1.20	0.80	< 898.8	0.00	1.20	-3.83%	0.15	1447	8297	18.57	-0.09	-72.71	-3.8%

ที่มา: สายงานวิจัย บล. เอเซีย พลัส

ภาพรวมการซื้อขาย SET50 INDEX

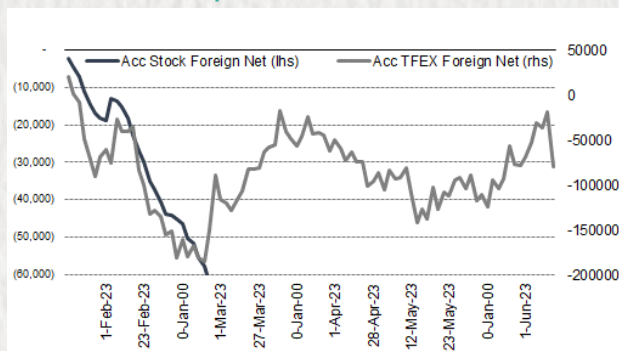
UNDERLYING	Close	Chg	%Chg	สเปกการซื้อขาย
SET50	934.61	-15.08	-1.61%	20/6/23

Symbol	Settle	Chg	%Chg	Vol.	OI	OI Chg
S50J23	925.01	0.0	0.0%	73	81	0
S50K23	926.92	0.0	0.0%	40	133	0
S50M23	935.00	-13.4	-1.4%	315,745	538,945	65,502
S50U23	932.50	-12.2	-1.3%	89,760	125,566	35,822
S50Z23	933.60	-12.7	-1.4%	9,630	49,376	2,599
S50H24	929.80	-10.2	-1.1%	3,416	9,577	1,192

SET50 Futures Long(Short) : สิ้นวัน	Long	Short	Net	2 วัน	2 สัปดาห์	1 เดือน
สถานะ	86,287	79,161	7,126	4,100	-2,676	-2,779
ต่างชาติ	133,589	194,274	-60,685	-44,102	23,571	27,570
รายย่อย	201,720	148,161	53,559	40,002	-20,895	-24,791

ที่มา: สายงานวิจัย บล. เอเซีย พลัส

ความสัมพันธ์สถานะของนักลงทุนต่างประเทศ ในตราสารทุน และ SET50 FUTURES



ที่มา: สายงานวิจัย บล. เอเซีย พลัส

คาดการณ์ SPREAD ณ สิ้นเดือนจาก ASPS MODEL

	เป้าหมาย Spread ชีรัยใกล้ - ชีรัยไกล					
	S50F23	S50G23	S50H23	S50J23	S50K23	S50M23
	ณ 30 ม.ค.66	ณ 27 ก.พ.66	ณ 30 มี.ค.66	ณ 27 เม.ย.66	ณ 30 พ.ค.66	ณ 29 มิ.ย.66
S50F23						
S50G23	-3.33					
S50H23	-5.93	-2.60				
S50J23	-9.70	-6.37	-3.37			
S50K23	-9.81	-6.47	-3.06	0.31		
S50M23	-8.80	-5.45	-1.64	1.73	1.42	

*สมมติฐานอัตราดอกเบี้ยนโยบายระหว่าง เม.ย. - มิ.ย. 66 เท่ากับ 1.75%

ที่มา: สายงานวิจัย บล. เอเซีย พลัส

SET50 ที่ระดับค่า PER ต่างๆ

SET 50 Sensitivity	(ล้านบาท)	ม.ค. 66E	มี.ค. 66E	เม.ย. 66E	พ.ค. 66E	มิ.ย. 66E	ก.ย. 66E	ธ.ค. 66E
PER 15.5	888	902	908	915	922	942	963	
PER 16	917	931	938	945	952	973	994	
PER 16.5	945	960	967	974	981	1,003	1,025	
PER 17	974	989	996	1,004	1,011	1,033	1,056	
PER 17.5	1,003	1,018	1,026	1,033	1,041	1,064	1,087	
PER 18	1,031	1,047	1,055	1,063	1,071	1,094	1,118	
PER 18.5	1,060	1,076	1,084	1,092	1,100	1,125	1,149	
PER 19	1,088	1,105	1,113	1,122	1,130	1,155	1,180	

ที่มา: สายงานวิจัย บล. เอเซีย พลัส

Derivative talk

กลยุทธ์การลงทุนอนุพันธ์

SINGLE STOCK FUTURES

LONG IVLM23

ทิศทางกำไรงวด 2Q66 ผ่านมุมมองของผู้บริหาร คาดการณ์กำไรปกติจะปรับตัวเพิ่มขึ้น QOQ หนุนหลักจากปริมาณขายที่เพิ่มขึ้นมาอยู่ราว 3.90 จาก 3.45 ล้านตัน ขณะที่ค่า SPREAD พลิตกิ้นที่ภายใต้หลักความระมัดระวังน่าจะทรงตัวใกล้เคียงกับงวดก่อนหน้า หรือดีขึ้นเล็กน้อยได้ FAIR VALUE เท่ากับ 44 บาท

ราคาหุ้นรายวัน ย่อตัวเล็กน้อย หลังจากติดแนวต้านโซน EMA 75 วัน ขณะที่หากถอยมาโซน 33.75 (EMA 10 วัน) แนะนำเข้าสะสม เพื่อคาดหวังรับบาวน์

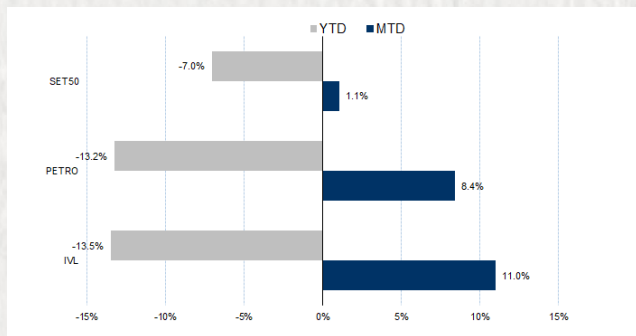
กลยุทธ์การลงทุน

แนะนำ LONG IVLM23 บริเวณ 33.75 บาท เป้าทำกำไร 36.00 บาท และ CUT LOSS 0.50 บาทจากทุน

Future							Underlying	
Future	Settle Price	Basis	Vol	OI	OI Change	Leverage	Upside	PER 66F
IVLM23	35.25	0.00	531	7760	72	-	41.78%	6.18

ที่มา: สายงานวิจัย บล. เอเชีย พลัส

HISTORICAL PRICE



ที่มา: สายงานวิจัย บล. เอเชีย พลัส

TECHNICAL CHART



ที่มา: สายงานวิจัย บล. เอเชีย พลัส

Derivative talk

กลยุทธ์การลงทุนอนุพันธ์

SINGLE STOCK FUTURES

LONG ERWM23

แนวโน้มกำไรปกติ 2Q66 แม้ชะลอตัว QOQ (TURN AROUND YOY) หลังผ่านฤดูกาลท่องเที่ยวในไทย แต่มองเป็นทางผ่านไปสู่การเติบโตช่วง 2H66 – 1Q67 ตามทิศทางนักท่องเที่ยวต่างชาติมาไทย ที่มีแรงขับเคลื่อนจากการเพิ่มขึ้นของจีนมาไทยและเริ่มเข้าสู่ฤดูกาลท่องเที่ยวช่วง 4Q – 1Q ของทุกปี FV เท่ากับ 5.70 บาท ราคาหุ้นรายวัน จังหวะพักตัว เหนือเส้น EMA 75 วัน พร้อมจังหวะ HIGHER LOW บ่งชี้ DOWNSIDE น่าจะจำกัด เป้าหมายรับาวนอยู่ที่ 4.88 บาท

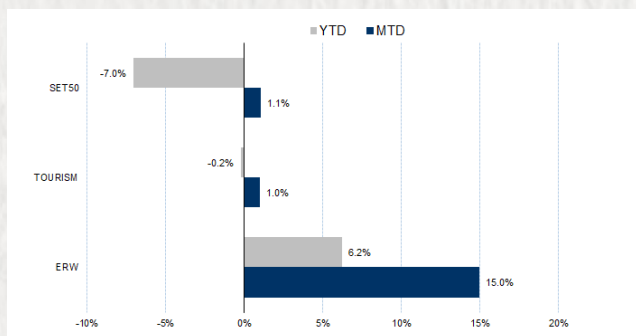
กลยุทธ์การลงทุน

แนะนำ LONG ERWM23 บริเวณ 4.66 บาท เป้าทำกำไร 4.88 บาท และ CUT LOSS 0.06 บาทจากทุน

Future							Underlying	
Future	Settle Price	Basis	Vol	OI	OI Change	Leverage	Upside	PER 66F
ERWM23	4.76	0.00	-	1582	0	-	16.44%	75.00

ที่มา: สายงานวิจัย บล. เอเชีย พลัส

HISTORICAL PRICE



ที่มา: สายงานวิจัย บล. เอเชีย พลัส

TECHNICAL CHART

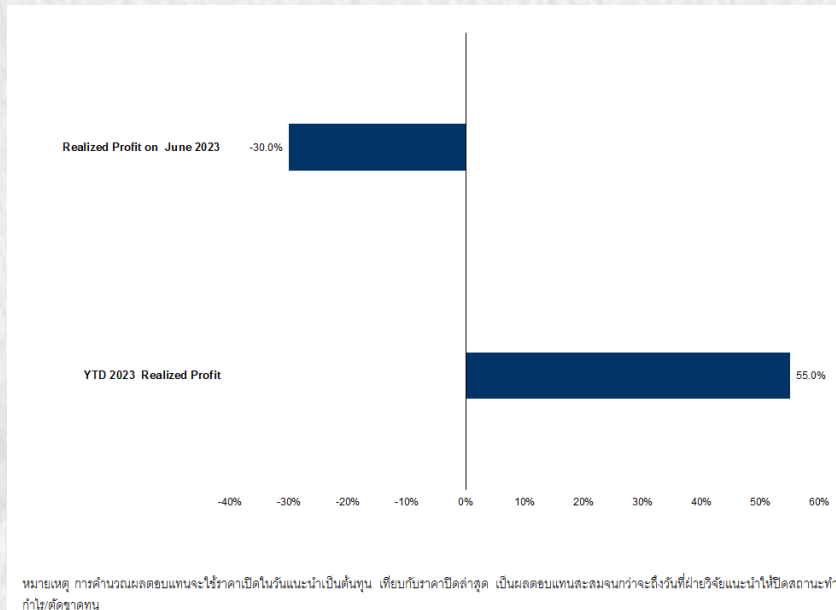


ที่มา: สายงานวิจัย บล. เอเชีย พลัส

Derivative talk

กลยุทธ์การลงทุนอนุพันธ์

TRACKING PERFORMANCE



ที่มา: สายงานวิจัย บล. เอเชีย พลัส

TOP 20 MOST ACTIVE VOLUME

	Future	Settle Price	Basis	Vol	OI	OI Change	Leverage	Resistance	Support	
1	BLANDM23	0.88	0.87	20,001	67,305	-	2,300	8.95	0.89	0.88
2	SUPERM23	0.55	0.55	2,000	36,354	-	-	4.28	0.55	0.54
3	ESSOM23	8.95	8.9	1,903	10,474	-	-	9.49	9.01	8.87
4	TTBM23	1.6	1.59	1,590	17,154	-	383	-	1.63	1.54
5	BLAM23	27.5	27.5	1,503	6,729	-	1,499	13.04	27.91	27.50
6	ORIM23	11.13	11.1	1,501	2,058	-	1,499	10.92	11.39	11.13
7	BCPM23	35.62	35.5	1,373	527	-	1,359	11.98	36.33	35.62
8	BEAUTYM23	0.65	0.64	1,266	13,776	-	2	4.05	0.66	0.63
9	BANPUM23	9.13	9.1	1,064	37,485	-	876	16.03	9.20	9.00
10	IRPCM23	2.37	2.34	1,050	16,316	-	111	8.54	2.44	2.34
11	AAVM23	2.85	2.88	1,040	25,212	-	510	8.48	2.97	2.81
12	GUNKULM23	3.36	3.32	1,031	121,847	-	3,482	19.36	3.36	3.31
13	PTTM23	31.62	31.75	1,003	3,616	-	-	9.21	32.23	31.51
14	ITDM23	1.42	1.39	941	9,538	-	1,203	12.17	1.42	1.39
15	MTCM23	39.45	39.5	855	2,458	-	36	5.77	40.69	39.21
16	EAM23	62.18	61.75	807	10,520	-	49	15.81	62.53	60.05
17	IVLM23	35.25	35.25	531	7,760	-	72	9.62	35.34	34.50
18	GPSCM23	60.25	60	506	2,626	-	57	8.12	61.87	59.73
19	QHM23	2.31	2.26	501	2,452	-	-	12.11	2.35	2.31
20	PLANBM23	8.45	8.45	500	10,550	-	500	7.02	8.45	8.42

ที่มา: สายงานวิจัย บล. เอเชีย พลัส

Derivative talk

กลยุทธ์การลงทุนอนุพันธ์

GOLD FUTURES

ราคาทองคำตลาดสหรัฐเมื่อคืน ร่วงลง 13.7 เหรียญฯ หรือ 0.7% ปิดที่ 1,935 เหรียญฯ หลังสหรัฐเปิดเผยตัวเลขการเริ่มต้นสร้างบ้านเดือน พ.ค. สูงกว่าคาด บ่งชี้ถึงความแข็งแกร่งของตลาดอสังหาฯ ทำให้คาดข้อมูลดังกล่าวจะเป็นปัจจัยสนับสนุนต่อการปรับขึ้นอัตราดอกเบี้ยของธนาคารกลางสหรัฐ (เฟด) หนุนค่าเงินดอลลาร์แข็งค่า และ DOLLAR INDEX ขยับขึ้น 0.04% ปิดที่ 102.52 จุด เป็นปัจจัยกดดันต่อราคาทองคำ สำหรับวันนี้ ต้องติดตามถ้อยแถลงของประธานเฟดต่อสภาผู้แทนราษฎร ขณะที่ฟรังก์นี้จะแถลงต่อวุฒิสภา เพื่อหาสัญญาณบ่งชี้ภาวะเศรษฐกิจและทิศทางดอกเบี้ยของเฟด นอกจากนี้ยังมีรายงานตัวเลขเศรษฐกิจสหรัฐ เช่น ยอดขายบ้านมือสอง, จำนวนผู้รับสวัสดิการว่างงาน และ ดัชนี PMI ฯลฯ

กลยุทธ์การลงทุน

ราคาทองคำ GF10M23 เมื่อคืน ลดลง 150 บาท ปิดที่ 32,100 บาท เทียบเท่า 1,940 เหรียญฯ สูงกว่าราคาทองคำตลาด SPOT ล่าสุดที่เคลื่อนไหวบริเวณ 1,937-1,938 เหรียญฯ ราคา GF10M23 วันนี้จะอยู่ในกรอบ 31,900-32,400 บาท จากการเคลื่อนไหวของราคาทองคำเมื่อวาน ทำให้นักลงทุนที่มีสถานะ LONG GF10M23 ทุนที่ 31,970 บาท ปิดสถานะ และรับกำไร 200 บาท สำหรับกลยุทธ์วันนี้ แนะนำ TRADING GF10M23 ที่ 1,930-1,960 เหรียญฯ เทียบเท่า 31,930-32,420 บาท และรอเปิด LONG กรอบล่าง พร้อมกำหนดจุด CUT LOSS 100 บาทจากทุน

GOLD SPOT



ที่มา: สายงานวิจัย บล. เอเชีย พลัส

GOLD ONLINE FUTURES

	Last	Chg	%Chg	Vol	OI	OI Chg
GOM23	1,941	-16	-0.84	22,000	34,940	-5299
GOU23	1,970	-17	-0.84	6,960	10,221	-780

MINI GOLD FUTURES

	Last	Chg	%Chg	Vol	OI	OI Chg
GF10M23	32,100	-120	-0.37	2,411	6,055	-536
GF10Q23	32,200	-130	-0.40	739	3,495	-212
GF10V23	32,370	-120	-0.37	126	578	111

ที่มา: สายงานวิจัย บล. เอเชีย พลัส

หมายเหตุ 9 ราคาปิดของ GOLD FUTURES (NIGHT SESSION) SETTLE ณ เวลา 22.00 น. และปริมาณการซื้อขายเกิดขึ้นในช่วงเวลา 19.30-22.30 น.

Derivative talk

กลยุทธ์การลงทุนอนุพันธ์

GOLD ONLINE FUTURES (GOM23)

ทิศทางราคาทองคำ จังหวะ: FALSE BREAKOUT ดึงกลับด้วยแท่งเทียน BULLISH ENGULFING ราคากลับมาสู่กรอบการเคลื่อนไหวที่ \$1930-1960

GOLD ONLINE: แนะนำ TRADING GOM23 ที่ \$1930-1960 และ CUT LOSS \$3

GOM23



ที่มา: สายงานวิจัย บล. เอเชีย พลัส

BASIS ระหว่าง GOM23-GOLD SPOT



ที่มา: สายงานวิจัย บล. เอเชีย พลัส

การแปลงราคาทองคำให้เป็นบาท

	FX (บาท/ USD)				
	34.00	34.25	34.50	34.75	35.00
1,850	29,898	30,118	30,338	30,558	30,778
1,880	30,383	30,606	30,830	31,053	31,277
1,910	30,868	31,095	31,322	31,549	31,776
1,940	31,353	31,583	31,814	32,044	32,275
1,970	31,838	32,072	32,306	32,540	32,774
2,000	32,322	32,560	32,798	33,035	33,273
2,030	32,807	33,048	33,290	33,531	33,772
2,060	33,292	33,537	33,782	34,026	34,271
2,090	33,777	34,025	34,274	34,522	34,770

ที่มา: สายงานวิจัย บล. เอเชีย พลัส

คำนวณกำไรขาดทุนของ MINI GOLD FUTURES

มิถุนายนรายย่อย				
(ค่าธรรมเนียม 98.10 บาท/สัญญา/ข้าง)				
ราคาปิด	กำไร	ค่าธรรมเนียม+	กำไร	
future	เปลี่ยนแปลง	(ขาดทุน)	VAT (บาท)	(ขาดทุน)สุทธิ
32,450.00	250.0	2,500	(210)	2,290
32,400.00	200.0	2,000	(210)	1,790
32,350.00	150.0	1,500	(210)	1,290
32,300.00	100.0	1,000	(210)	790
32,250.00	50.0	500	(210)	290
32,200.00	0.0	-	(210)	(210)
32,150.00	-50.0	(500)	(210)	(710)
32,100.00	-100.0	(1,000)	(210)	(1,210)
32,050.00	-150.0	(1,500)	(210)	(1,710)
32,000.00	-200.0	(2,000)	(210)	(2,210)
31,950.00	-250.0	(2,500)	(210)	(2,710)

ที่มา: สายงานวิจัย บล. เอเชีย พลัส