

Derivative talk

กลยุทธ์การลงทุนอนุพันธ์



22 มิถุนายน 2566

SET50 FUTURES:

การปรับลดตลาดหุ้นต่างประเทศจากความไม่แน่นอนของการปรับขึ้นดอกเบี้ยฯ ขณะที่ยังคงภายในมีแรงกดดันจากประเด็นการเมืองและ FLOW ไหลออก แนะนำ SHORT S50M23 ที่ 930 จุด เป้าทำกำไร 915 จุดและ CUT LOSS 4 จุด

SET50 OPTION:

แนะนำ LONG S50M23P950 ที่ 22 จุด (SET50=930) เป้าทำกำไร 37 จุด (SET50=915) และ CUT LOSS 3 จุด คาด SET50 พักฐาน

SINGLE STOCK FUTURES:

แนะนำ LONG IVLM23 บริเวณ 33.75 บาท เป้าทำกำไร 36.00 บาท และ CUT LOSS 0.50 บาทจากทุน

แนะนำ LONG ERWM23 บริเวณ 4.66 บาท เป้าทำกำไร 4.88 บาท และ CUT LOSS 0.06 บาทจากทุน

GOLD FUTURES:

GF10 FUTURES: วานนี้เปิด LONG GF10M23 ทุนที่ 31900 บาท มีกำไร 110 บาท ถือต่อ เป้าทำกำไร 32420 บาท STOP PROFIT ที่ทุน

GOLD ONLINE: แนะนำ TRADING GOM23 ที่ \$1920-1950 และ CUT LOSS \$3

เงินเพื่ออังกฤษ พ.ค. +8.7% สูงกว่าคาด

Time	Cur.	Imp.	Event	Actual	Forecast	Previous
Wednesday, June 21, 2023						
13:00	GBP	☆☆☆	Core CPI (MoM) (May)	0.8%	0.6%	1.3%
13:00	GBP	☆☆☆	Core CPI (YoY) (May)	7.1%	6.8%	6.8%
13:00	GBP	☆☆☆	CPI (YoY) (May)	8.7%	8.4%	8.7%
13:00	GBP	☆☆☆	CPI (MoM) (May)	0.7%	0.5%	1.2%

ที่มา: ASPS RESEARCH

SET50 Index Futures/Option P.3

Single Stock Futures P.6

Gold Futures P.8

ภายใต้สภาวะที่ตลาดเผชิญกับความผันผวนสูง ทำให้การปรับกลยุทธ์ใน Derivative Talk ต้องดำเนินการได้อย่างรวดเร็วทัน ฝายวิจัยจึงเพิ่มช่องทางติดตามคำแนะนำกลยุทธ์การซื้อขายระหว่างวันทำการผ่าน 2 ช่องทาง เพื่อให้นักลงทุนสามารถปรับเปลี่ยนกลยุทธ์ได้มีประสิทธิภาพมากยิ่งขึ้น คือ

แอปพลิเคชัน ASP Smart



Telegram Asia Plus Group

Asia Plus Group

Follow Now

RESEARCH DIVISION

บริษัทหลักทรัพย์ เอเชีย พลัส

เกิดศักดิ์ ทวีธีระ-ธรรม

นักวิเคราะห์ปัจจัยพื้นฐานด้านตลาดทุน และทางเทคนิค
เลขทะเบียนนักวิเคราะห์: 004132

ประสิทธิ์ รัตนกิจมงคล, CISA, CFA

นักวิเคราะห์ปัจจัยพื้นฐานด้านตลาดทุน และด้านเทคนิค
เลขทะเบียนนักวิเคราะห์: 025917

นวลพรรณ น้อยรัชชกุล

นักวิเคราะห์ปัจจัยพื้นฐานด้านตลาดทุน และด้านเทคนิค
เลขทะเบียนนักวิเคราะห์: 019994

ชาญชัย พันพานิชกิจ

นักวิเคราะห์ปัจจัยพื้นฐานด้านตลาดทุน และทางเทคนิค
เลขทะเบียนนักวิเคราะห์: 064045

ธนัฐธ เกิดเนตร

ผู้ช่วยนักวิเคราะห์

Derivative talk

กลยุทธ์การลงทุนอนุพันธ์

สถานะของนักลงทุน

	All Futures Long(Short) Position : Contract			Accumulated Long(Short)		
	Long	Short	Net	2 Days	1 Weeks	1 Months
Institution	133,221	124,681	8,540	20,795	83,259	24,188
Foreign	176,418	210,494	-34,076	-84,422	-25,756	35,845
Retail	280,461	254,925	25,536	63,627	-57,503	-60,033

	SET50 Futures Long(Short) Position : Contract			Accumulated Long(Short)		
	Long	Short	Net	2 Days	1 Weeks	1 Months
Institution	54,807	59,872	-5,065	2,061	332	-8,569
Foreign	140,317	160,587	-20,270	-80,955	-47,564	11,311
Retail	164,425	139,090	25,335	78,894	47,232	-2,742

	Single Stock Futures Long(Short) Position : Contract			Accumulated Long(Short)		
	Long	Short	Net	2 Days	1 Weeks	1 Months
Institution	59,502	41,206	18,296	26,130	74,177	8,789
Foreign	8,071	8,961	-890	11,172	19,905	30,732
Retail	47,320	64,726	-17,406	-37,302	-94,082	-39,521

	Metal Futures Long(Short) Position : Contract			Accumulated Long(Short)		
	Long	Short	Net	2 Days	1 Weeks	1 Months
Institution	876	1,817	-941	-1,383	-285	1,165
Foreign	26,007	38,543	-12,536	-14,318	2,273	-5,890
Retail	30,667	17,190	13,477	15,701	-1,988	4,725

	Call Option Long(Short) Position : Contract			Accumulated Long(Short)		
	Long	Short	Net	2 Days	1 Weeks	1 Months
Institution	175	215	-40	-774	-1,686	-2,111
Foreign	1,032	910	122	-421	73	2,264
Retail	8,360	8,442	-82	1,195	1,613	-153

	Put Option Long(Short) Position : Contract			Accumulated Long(Short)		
	Long	Short	Net	2 Days	1 Weeks	1 Months
Institution	131	98	33	119	280	516
Foreign	803	1,108	-305	296	-331	-1,140
Retail	5,608	5,336	272	-415	51	624

ที่มา: สายงานวิจัย บล. เอเชีย พลัส

Derivative talk

กลยุทธ์การลงทุนอนุพันธ์

SET50 OVERVIEW

การส่งสัญญาณปรับขึ้นดอกเบี้ยฯของประธาน FED เพื่อกระตุ้นเงินเฟ้อสู่เป้าหมายที่ 2% กดดันตลาดหุ้นสหรัฐฯวานนี้ปรับลง -0.16% ถึง -0.72% ขณะที่ฝั่งยุโรปวานนี้การรายงานเงินเฟ้อของ U.K. ขยายตัว 8.7%YOY มากกว่าคาด 8.4%YOY ทำให้ตลาดคาดว่า BOE จะปรับขึ้นดอกเบี้ยฯในช่วงที่เหลือของปีอีก 2% (เดิมคาดว่าปรับขึ้นอีก 0.75-1%) กดดันดัชนี FTSE วานนี้ปรับลง -0.25% ส่วนบ้านเราแม้แรงกดดันจาก DELTA วานนี้เบาบาง แต่ประเด็นทางการเมืองกลับร้อนขึ้นจากความไม่นิ่งต่อตำแหน่งประธานสภาผู้แทนราษฎร ด้านทิศทาง FUND FLOW ยังมีทิศทางไหลออกจากหลังวานนี้ขายสุทธิในตลาดหุ้น 3.6 พันล้านบาท และ SHORT SET50 FUTURES อีก 2 หมื่นสัญญา ภายใต้ปัจจัยแวดล้อมข้างต้น คาด SET50 INDEX พักตัวตามกรอบในรอบ 915-935 จุด

SET50 INDEX FUTURES

DIRECTION TRADING: การปรับลงตลาดหุ้นต่างประเทศจากความไม่แน่นอนของการปรับขึ้นดอกเบี้ยฯ ขณะที่ปัจจัยภายในมีแรงกดดันจากประเด็นการเมืองและ FLOW ไหลออก แนะนำ SHORT S50M23 ที่ 930 จุด เป้าทำกำไร 915 จุดและ CUT LOSS 4 จุด

SPREAD TRADING: เปิด SHORT SPREAD S50M23U23 ได้ที่ -1.71 จุด ปัจจุบันกำไร 0.49 จุด แนะนำถือต่อโดยคาด SPREAD ระหว่าง S50U23 ลบด้วย S50M23 ณ วันที่ 29 มิ.ย. 2566 จะเท่ากับ -4.91 จุด

SET50 OPTION: แนะนำ LONG S50M23P950 ที่ 22 จุด (SET50=930) เป้าทำกำไร 37 จุด (SET50=915) และ CUT LOSS 3 จุด คาด SET50 พักฐาน

	แนวรับ	แนวต้าน
SET50	915	930
S50M23	915	930

S50M23 (30 MIN CHART)



TECHNICAL COMMENT

S50M23 อยู่ในช่วงหาฐานมองกรอบการเคลื่อนไหวที่ 915-930 จุด

Derivative talk

กลยุทธ์การลงทุนอนุพันธ์

SET50 Index	Last	1Yr Hist. Volatility	2Week Hist. Volatility
	925.93	11.52	11.2126

Call Option

	Premium	Chg	Break Even	Intrinsic Value	Time Value	All-in-Premium	Theory Price	Volume	Open Interest	Implied Volatility	Delta	Effective Gearing	Time Decay
S50M23C1000	0.10	-0.20	> 1000.1	0.00	0.10	8.01%	0.00	514	16943	21.83	0.01	89.27	8.0%
S50M23C975	0.50	-0.50	> 975.5	0.00	0.50	5.35%	0.01	2838	17190	20.21	0.04	79.67	5.4%
S50M23C950	1.90	-1.90	> 951.9	0.00	1.90	2.80%	0.42	2270	13018	17.30	0.15	73.31	2.8%
S50M23C925	7.90	-7.00	> 932.9	0.93	6.97	0.75%	6.08	1857	6589	14.86	0.48	56.59	0.8%
S50M23C900	25.50	-10.00	> 925.5	25.93	#N/A N/A	-0.05%	24.54	98	981	15.83	0.86	31.22	0.0%

Put Option

	Premium	Chg	Break Even	Intrinsic Value	Time Value	All-in-Premium	Theory Price	Volume	Open Interest	Implied Volatility	Delta	Effective Gearing	Time Decay
S50M23P1000	74.90	10.70	< 925.1	74.07	0.83	-0.09%	75.91	1	954	#N/A N/A	-1.00	-12.36	-0.1%
S50M23P975	52.30	10.90	< 922.7	49.07	3.23	-0.35%	50.93	57	1893	24.52	-0.92	-16.25	-0.3%
S50M23P950	27.20	8.10	< 922.8	24.07	3.13	-0.34%	26.35	265	4824	14.75	-0.89	-30.15	-0.3%
S50M23P925	9.00	4.10	< 916	0.00	9.00	-1.07%	7.02	1895	7362	14.89	-0.51	-52.93	-1.1%
S50M23P900	2.00	0.80	< 898	0.00	2.00	-3.02%	0.49	2429	8143	17.07	-0.16	-71.96	-3.0%

ที่มา: สายงานวิจัย บล. เอเซีย พลัส

ภาพรวมการซื้อขาย SET50 INDEX

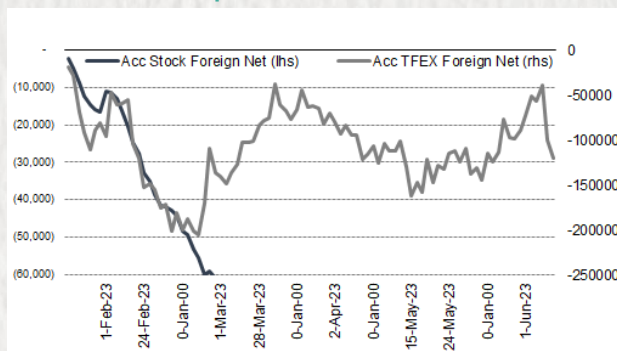
UNDERLYING	Close	Chg	%Chg	สเปกการซื้อขาย
SET50	925.93	-8.68	-0.94%	2116/23

Symbol	Settle	Chg	%Chg	Vol.	OI	OI Chg
S50J23	925.01	0.0	0.0%	73	81	0
S50K23	926.92	0.0	0.0%	40	133	0
S50M23	924.00	-11.0	-1.2%	261,007	543,531	4,586
S50U23	921.70	-10.8	-1.2%	74,010	130,113	4,547
S50Z23	923.10	-10.5	-1.1%	11,491	52,246	2,870
S50H24	919.60	-10.2	-1.1%	5,004	10,207	630

	SET50 Futures Long(Short) : สัญญา			สเปก Long(Short)		
	Long	Short	Net	2 วัน	2 สัปดาห์	1 เดือน
สถานะ	54,807	59,872	-5,065	2,061	-5,474	-8,569
ต่างชาติ	140,317	160,587	-20,270	-80,955	-7,200	11,311
รายย่อย	164,425	139,090	25,335	78,894	12,674	-2,742

ที่มา: สายงานวิจัย บล. เอเซีย พลัส

ความสัมพันธ์สถานะของนักลงทุนต่างประเทศ ในตราสารทุน และ SET50 FUTURES



ที่มา: สายงานวิจัย บล. เอเซีย พลัส

คาดการณ์ SPREAD ณ สิ้นเดือนจาก ASPS MODEL

	เป้าหมาย Spread ซีรียโทล - ซีรียโทล					
	S50F23	S50G23	S50H23	S50J23	S50K23	S50M23
	ณ 30 ม.ค.66	ณ 27 ก.พ.66	ณ 30 มี.ค.66	ณ 27 เม.ย.66	ณ 30 พ.ค.66	ณ 29 มิ.ย.66
S50F23						
S50G23	-3.33					
S50H23	-5.93	-2.60				
S50J23	-9.70	-6.37	-3.37			
S50K23	-9.81	-6.47	-3.06	0.31		
S50M23	-8.80	-5.45	-1.64	1.73	1.42	

*สมมติฐานอัตราดอกเบี้ยนโยบายระหว่าง เม.ย. - มิ.ย. 66 เท่ากับ 1.75%

ที่มา: สายงานวิจัย บล. เอเซีย พลัส

SET50 ที่ระดับค่า PER ต่างๆ

SET 50 Sensitivity								
(ค่า)	ม.ค. 66E	มี.ค. 66E	เม.ย. 66E	พ.ค. 66E	มิ.ย. 66E	ก.ย. 66E	ธ.ค. 66E	
PER 15.5	888	902	908	915	922	942	963	
PER 16	917	931	938	945	952	973	994	
PER 16.5	945	960	967	974	981	1,003	1,025	
PER 17	974	989	996	1,004	1,011	1,033	1,056	
PER 17.5	1,003	1,018	1,026	1,033	1,041	1,064	1,087	
PER 18	1,031	1,047	1,055	1,063	1,071	1,094	1,118	
PER 18.5	1,060	1,076	1,084	1,092	1,100	1,125	1,149	
PER 19	1,088	1,105	1,113	1,122	1,130	1,155	1,180	

ที่มา: สายงานวิจัย บล. เอเซีย พลัส

Derivative talk

กลยุทธ์การลงทุนอนุพันธ์

SINGLE STOCK FUTURES

LONG IVLM23

ทิศทางกำไรงวด 2Q66 ผ่านมุมมองของผู้บริหาร คาดการณ์กำไรปกติจะปรับตัวเพิ่มขึ้น QOQ หนุนหลักจากปริมาณขายที่เพิ่มขึ้นมาอยู่ราว 3.90 จาก 3.45 ล้านตัน ขณะที่คาด SPREAD พลัสเกิดขึ้นภายใต้หลักความระมัดระวังน่าจะทรงตัวใกล้เคียงกับงวดก่อนหน้า หรือดีขึ้นเล็กน้อยได้ FAIR VALUE เท่ากับ 44 บาท

ราคาหุ้นรายวัน ย่อตัวเล็กน้อย หลังจากติดแนวต้านโซน EMA 75 วัน ขณะที่หากถอยมาโซน 33.75 (EMA 10 วัน) แนะนำเข้าสะสม เพื่อคาดหวังรอบรีบาวด์

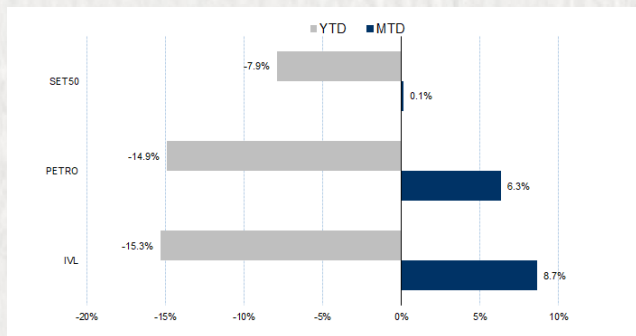
กลยุทธ์การลงทุน

แนะนำ LONG IVLM23 บริเวณ 33.75 บาท เป้าทำกำไร 36.00 บาท และ CUT LOSS 0.50 บาทจากทุน

Future							Underlying	
Future	Settle Price	Basis	Vol	OI	OI Change	Leverage	Upside	PER 66F
IVLM23	34.51	0.01	118	7630	-130	-	41.78%	6.18

ที่มา: สายงานวิจัย บล. เอเชีย พลัส

HISTORICAL PRICE



ที่มา: สายงานวิจัย บล. เอเชีย พลัส

TECHNICAL CHART



ที่มา: สายงานวิจัย บล. เอเชีย พลัส

Derivative talk

กลยุทธ์การลงทุนอนุพันธ์

SINGLE STOCK FUTURES

LONG ERWM23

แนวโน้มทำไรปกติ 2Q66 แม้จะล่อตัว QOQ (TURN AROUND YOY) หลังผ่านฤดูกาลท่องเที่ยวในไทย แต่มองเป็นทางผ่านไปสู่การเติบโตช่วง 2H66 – 1Q67 ตามทิศทางนักท่องเที่ยวต่างชาติมาไทย ที่มีแรงขับเคลื่อนจากการเพิ่มขึ้นของจีนมาไทยและเริ่มเข้าสู่ฤดูกาลท่องเที่ยวช่วง 4Q – 1Q ของทุกปี FV เท่ากับ 5.70 บาท ราคาหุ้นรายวัน จังหวะพักตัว เหนือเส้น EMA 75 วัน พร้อมจังหวะ HIGHER LOW บ่งชี้ DOWNSIDE น่าจะจำกัด เป้าหมายรับวาน้อยอยู่ที่ 4.88 บาท

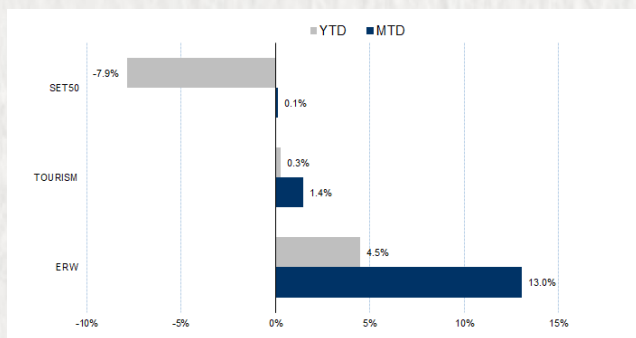
กลยุทธ์การลงทุน

แนะนำ LONG ERWM23 บริเวณ 4.66 บาท เป้าทำกำไร 4.88 บาท และ CUT LOSS 0.06 บาทจากทุน

Future							Underlying	
Future	Settle Price	Basis	Vol	OI	OI Change	Leverage	Upside	PER 66F
ERWM23	4.68	0.00	500	1082	-500	-	16.44%	75.00

ที่มา: สายงานวิจัย บล. เอเชีย พลัส

HISTORICAL PRICE



ที่มา: สายงานวิจัย บล. เอเชีย พลัส

TECHNICAL CHART

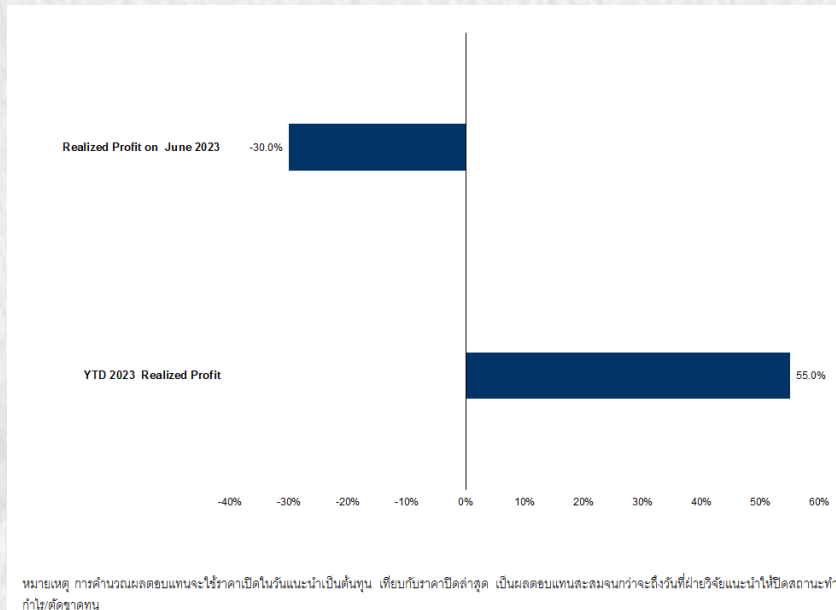


ที่มา: สายงานวิจัย บล. เอเชีย พลัส

Derivative talk

กลยุทธ์การลงทุนอนุพันธ์

TRACKING PERFORMANCE



ที่มา: สายงานวิจัย บล. เอเชีย พลัส

TOP 20 MOST ACTIVE VOLUME

	Future	Settle Price	Basis	Vol	OI	OI Change	Leverage	Resistance	Support	
1	STPIM23	3.53	3.5	4,503	17,629		3	6.44	3.53	3.55
2	BEAUTYM23	0.6	0.58	4,229	12,501	-	1,275	4.05	0.63	0.61
3	SUPERM23	0.54	0.54	3,000	35,354	-	1,000	4.28	0.54	0.53
4	SIRIM23	1.84	1.84	2,265	21,444	-	55	15.44	1.94	1.84
5	BLAM23	26.85	26.75	1,014	5,730	-	999	13.04	27.79	26.63
6	EAM23	58.25	57.75	886	8,998	-	1,522	15.81	60.85	59.16
7	TTBM23	1.59	1.59	824	17,149	-	5		1.60	1.55
8	GPSCM23	59.09	59	753	2,277	-	349	8.12	60.50	56.52
9	GUNKULM23	3.3	3.2	673	121,419	-	428	19.36	3.36	3.29
10	BAMM23	10.72	10.8	637	9,939	-	254		11.05	10.63
11	LPNM23	4.42	4.32	511	3,089		11	6.73	4.42	4.35
12	PLANBM23	8.1	8.3	504	10,050	-	500	7.02	8.10	8.30
13	ESSOM23	8.84	8.85	500	8,074	-	2,400	9.49	9.01	8.84
14	ERWM23	4.68	4.68	500	1,082	-	500	6.78	4.93	4.68
15	BCPGM23	9.05	9.05	400	4,904	-	502	4.24	9.05	8.85
16	CPFM23	20.85	20.9	322	18,662	-	103	7.99	21.96	20.70
17	STECM23	8.53	8.6	258	3,297	-	33	6.19	8.96	8.65
18	CBGM23	65.28	65.25	253	2,202	-	182	6.56	67.60	63.22
19	JMTM23	39.15	38.75	245	2,655		21		40.75	38.49
20	GULFM23	45.25	45	237	6,106	-	3	2.72	46.09	44.62

ที่มา: สายงานวิจัย บล. เอเชีย พลัส

Derivative talk

กลยุทธ์การลงทุนอนุพันธ์

GOLD FUTURES

ราคาทองคำตลาดสหรัฐเมื่อคืน ลดลง 3.9 เหรียญฯ ปิดอยู่ที่ 1,932 เหรียญฯ หลังถ้อยแถลงของประธานธนาคารกลางสหรัฐ (เฟด) ส่งสัญญาณว่าเฟดจะเดินหน้าปรับขึ้นอัตราดอกเบี้ยจนกว่าเงินเฟ้อจะชะลอลงสู่ระดับเป้าหมายของเฟด ทำให้ล่าสุดมีการคาดการณ์โดยให้น้ำหนักมากกว่า 70% ที่เฟดจะขึ้นดอกเบี้ยอีก 0.25% ในการประชุมเดือน ก.ค. นี้ ถือเป็นปัจจัยลบต่อการเคลื่อนไหวของราคาทองคำ สำหรับวันนี้ นอกเหนือจากถ้อยแถลงวันที่ 2 ของประธานเฟดต่อวุฒิสภายังต้องติดตามข้อมูลเศรษฐกิจสำคัญของสหรัฐ เช่น จำนวนผู้ขอรับสวัสดิการว่างงานรายสัปดาห์, ยอดขายบ้านมือสอง และดัชนีชี้้นำเศรษฐกิจ ฯลฯ

กลยุทธ์การลงทุน

ราคาทองคำ GF10M23 เมื่อคืน ลดลง 90 บาท ปิดที่ 32,010 บาท เทียบเท่า 1,935 เหรียญฯ สูงกว่าราคาทองคำตลาด SPOT ล่าสุดที่เคลื่อนไหวบริเวณ 1,933 เหรียญฯ คาดราคา GF10M23 วันนี้จะอยู่ในกรอบ 31,850-32,300 บาท จากการเคลื่อนไหวของราคาทองคำเมื่อวาน ทำให้ระหว่างวันนักลงทุนสามารถเปิดสถานะ LONG GF10M23 ทุนเฉลี่ย 31,900 บาท ปัจจุบันมีกำไร 110 บาท แนะนำถือต่อ คาดหวังการ REBOUND โดยมีเป้าหมายกำไร 1,960 เหรียญฯ หรือ 32,420 บาท และกำหนดจุด STOP PROFIT ไว้ที่ทุน เพื่อปิดโอกาสขาดทุนหากราคาทองคำเคลื่อนไหวผิดจากคาด

GOLD ONLINE FUTURES

	Last	Chg	%Chg	Vol	OI	OI Chg
GOM23	1,937	0	0.01	22,000	34,940	-5299
GOU23	1,967	0	0.01	6,960	10,221	-780

MINI GOLD FUTURES

	Last	Chg	%Chg	Vol	OI	OI Chg
GF10M23	32,010	-30	-0.09	2,411	6,055	-536
GF10Q23	32,120	-50	-0.16	739	3,495	-212
GF10V23	32,300	-30	-0.09	126	578	111

ที่มา: สายงานวิจัย บล. เอเชีย พลัส

หมายเหตุ 9 ราคาปิดของ GOLD FUTURES (NIGHT SESSION) SETTLE ณ เวลา 22.00 น. และปริมาณการซื้อขายเกิดขึ้นในช่วงเวลา 19.30-22.30 น.

GOLD SPOT



ที่มา: สายงานวิจัย บล. เอเชีย พลัส

Derivative talk

กลยุทธ์การลงทุนอนุพันธ์

GOLD ONLINE FUTURES (GOM23)

ทิศทางราคาทองคำ จังหวะ: FALSE BREAKOUT ดึงกลับด้วยแท่งเทียน BULLISH ENGULFING ราคากลับมาสู่กรอบการเคลื่อนไหวที่ \$1920-1950

GOLD ONLINE: แนะนำ TRADING GOM23 ที่ \$1920-1950 และ CUT LOSS \$3

GOM23



ที่มา: สายงานวิจัย บล. เอเชีย พลัส

BASIS ระหว่าง GOM23-GOLD SPOT



ที่มา: สายงานวิจัย บล. เอเชีย พลัส

การแปลงราคาทองคำให้เป็นบาท

	FX (บาท/ USD)				
	34.00	34.25	34.50	34.75	35.00
1,850	29,898	30,118	30,338	30,558	30,778
1,880	30,383	30,606	30,830	31,053	31,277
1,910	30,868	31,095	31,322	31,549	31,776
1,940	31,353	31,583	31,814	32,044	32,275
1,970	31,838	32,072	32,306	32,540	32,774
2,000	32,322	32,560	32,798	33,035	33,273
2,030	32,807	33,048	33,290	33,531	33,772
2,060	33,292	33,537	33,782	34,026	34,271
2,090	33,777	34,025	34,274	34,522	34,770

ที่มา: สายงานวิจัย บล. เอเชีย พลัส

คำนวณกำไรขาดทุนของ MINI GOLD FUTURES

กำไรขาดทุนรายย่อย				
(ค่าธรรมเนียม 98.10 บาท/สัญญา/ข้าง)				
ราคาปิด	กำไร	ค่าธรรมเนียม+	กำไร	
future	เปลี่ยนแปลง	(ขาดทุน)	VAT (บาท)	(ขาดทุน)สุทธิ
32,370.00	250.0	2,500	(210)	2,290
32,320.00	200.0	2,000	(210)	1,790
32,270.00	150.0	1,500	(210)	1,290
32,220.00	100.0	1,000	(210)	790
32,170.00	50.0	500	(210)	290
32,120.00	0.0	-	(210)	(210)
32,070.00	-50.0	(500)	(210)	(710)
32,020.00	-100.0	(1,000)	(210)	(1,210)
31,970.00	-150.0	(1,500)	(210)	(1,710)
31,920.00	-200.0	(2,000)	(210)	(2,210)
31,870.00	-250.0	(2,500)	(210)	(2,710)

ที่มา: สายงานวิจัย บล. เอเชีย พลัส