

MARKET TALK

กลยุทธ์การลงทุน



ข้างนอกก็แรง ข้างในก็ร้อน

แม้สุดสัปดาห์ที่ผ่านมาจะสามารถหลีกเลี่ยงความรุนแรงในรัสเซีย จากการที่กลุ่มนักบริษัประจักษ์ แจกเบอร์ เคลื่อนกำลังเข้ามาในรัสเซียเพื่อกดดันให้เกิดการเปลี่ยนแปลงใน กลาโหม รัสเซีย แต่จากเค้าโครงของปัญหาที่ยังคงมีอยู่ อาจทำให้สถานการณ์ต่างๆ พลิกผันได้ตลอดเวลา ซึ่งอาจเป็นแรงกระตุ้นให้ราคาสินค้าโภคภัณฑ์ และเงินเฟ้อโลกปรับตัวขึ้นมาได้ ถือเป็นแรงกดดันต่อตลาดหุ้น ส่วนในบ้านเรามีพระราชกฤษฎีกาเรียกประชุมรัฐสภา 3 ก.ค.66 ซึ่ง ประเมินว่าน่าจะมีการโหวตเลือกประธานสภาผู้แทนราษฎรในวันอังคารที่ 4 ก.ค. และหลังจากนั้นซึ่งเชื่อว่าจะน่าจะเป็นสัปดาห์เดียวกัน ก็น่าจะเริ่มการโหวตเลือกนายกรัฐมนตรี ซึ่งเรามองว่าเป็นจุดเปลี่ยนที่สำคัญของตลาดหุ้น อย่างไรก็ตามจากการติดตามพัฒนาการของข่าวพบว่ายังมีความไม่แน่นอนระดับสูง

ในเชิงกลยุทธ์ เมื่อกำลังเข้าใกล้จุดเปลี่ยนที่สำคัญ ควรมีระดับเงินสดสำรองในพอร์ตระดับหนึ่ง วันนี้คาด SET Index มีแนวรับช่วง 1480-1490 จุด แนวต้านที่ 1520 จุด หุ้น Top Pick เลือก JMT, PLANB และ PTTEP

🕒 26 มิถุนายน 2566

SUPPORT & RESISTANCE

แนวรับ	1,480/1,490 จุด
แนวต้าน	1,520 จุด

TOP PICKS

JMT	FV@B 46.00
PLANB	FV@B 9.80
PTTEP	FV@B 173.00

ราคาน้ำมันดิบ Brent



ที่มา: TQ Professional

RESEARCH DIVISION

บริษัทหลักทรัพย์ เอเชีย พลัส
 เกิดศักดิ์ กวีธีระธรรม
 นักวิเคราะห์ปัจจัยพื้นฐานด้านตลาดทุน และทางเทคนิค
 เลขทะเบียนนักวิเคราะห์: 004132

ภราดร เตียรณปราโมทย์
 นักวิเคราะห์ปัจจัยพื้นฐานด้านหลักทรัพย์
 เลขทะเบียนนักวิเคราะห์: 075365

ภวัต ภัทรภาพค์
 นักวิเคราะห์ปัจจัยพื้นฐานด้านหลักทรัพย์
 เลขทะเบียนนักวิเคราะห์: 117985

สรลักษณ์ พันธวงศ์
 ผู้ช่วยนักวิเคราะห์

MARKET TALK

กลยุทธ์การลงทุน

สถานการณ์ในรัสเซียไม่นิ่ง หนุราคา Commodities พุ่งสูง

ในช่วงวันศุกร์ที่ผ่านมา “กลุ่มวากเนอร์” ซึ่งเป็นกลุ่มทหารรับจ้างที่สู้รบกับยูเครน ให้กับรัสเซีย โดยมีกำลังพลราว 25,000 นาย ได้ทำทลายอำนาจ ปธน. ปูตินครั้งสำคัญ เนื่องจากความไม่พอใจต่อ สมว.กระทรวงกลาโหม รวมถึงเจ้าหน้าที่ระดับสูงที่บริหาร การจัดการสู้รบอย่างไม่มีประสิทธิภาพ

โดยกลุ่มวากเนอร์ได้เริ่มเดินหน้าบุกเข้ายึดฐานทัพทางการทหารของรัสเซียในเมือง “รอสตอฟ” อยู่ทางตอนใต้ของรัสเซีย และมุ่งหน้าไปยังเมือง “โวโรเนส” เตรียมจะเข้ายึด “กรุงมอสโก” ซึ่งเป็นเมืองหลวงรัสเซีย ขณะที่ในเวลาต่อมาได้มีการเจรจาระหว่าง หัวหน้ากลุ่มวากเนอร์ (นายเยฟเกนี ปรีโกซิน) - ปธน.เบลารุส (นายอเล็กซานเดอร์ ลูคาเชนโก) จนกลุ่มวากเนอร์ยอมถอยและยุติปฏิบัติการยึดอำนาจรัสเซีย โดยแลกกับการยกเลิกรหัสว่าหากองทหารวากเนอร์เป็นกบฏ และปรีโกซินไปลี้ภัยที่เบลารุส

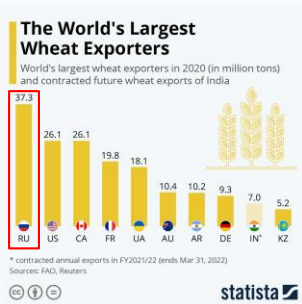
“กลุ่มวากเนอร์” มีแผนมุ่งหน้าไปยังกรุงมอสโก เพื่อยึดอำนาจรัสเซีย



ที่มา: Mapbox, OpenStreetMap, สายงานวิจัย บล. เอเชีย พลัส

อย่างไรก็ตาม แม้สถานการณ์การเจรจาดังกล่าวจะสิ้นสุดภายในระยะเวลาอันรวดเร็ว แต่ความเสี่ยงของสถานการณ์ภายในประเทศรัสเซียยังคงถือว่ายังไม่ยุติ และหากมีการประทุความรุนแรงขึ้นมา อาจเป็นปัจจัยที่เข้ามาผลักดันให้ราคา Commodities เพิ่มขึ้นอีกครั้ง จึงต้องติดตามอย่างใกล้ชิด เนื่องจากรัสเซียประเทศที่ส่งออกข้าวสาลี อันดับ 1 ของโลก และยังมีกำลังการผลิตน้ำมันอันดับ 3 ของโลก ในปี 2020

รัสเซียประเทศที่ส่งออกข้าวสาลีอันดับ 1 ของโลก



ที่มา: statista, สายงานวิจัย บล. เอเชีย พลัส

รัสเซียมีกำลังการผลิตน้ำมันอันดับ 3 ของโลก

The 10 largest oil¹ producers and share of total world oil production² in 2020³

Country	Million barrels per day	Share of world total
United States	18.61	20%
Saudi Arabia	10.81	12%
Russia	10.50	11%
Canada	5.23	6%
China	4.86	5%
Iraq	4.16	4%
United Arab Emirates	3.78	4%
Brazil	3.77	4%
Iran	3.01	3%
Kuwait	2.75	3%
Total top 10	67.49	72%
World total	93.86	

ที่มา: Bloomberg, สายงานวิจัย บล. เอเชีย พลัส

MARKET TALK

กลยุทธ์การลงทุน

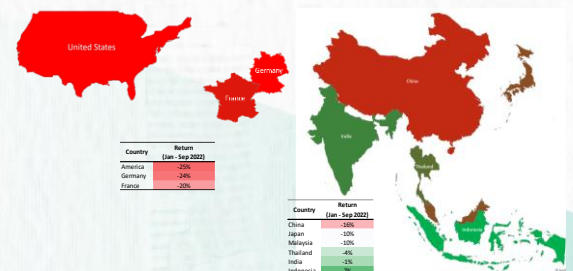
และเมื่อย้อนไปดูข้อมูลในอดีตจะเห็นได้ว่า นับตั้งแต่ปลายปี 2022 ไปจนถึงช่วงที่รัสเซียปะทะยูเครนราคาน้ำมัน +76% ภายในระยะเวลาเพียงแต่ 6 เดือน ซึ่งผลกระทบดังกล่าวมักจะมาพร้อมกับปัญหาเงินเฟ้อพุ่งสูง จากต้นทุนที่สูงขึ้น (Cost-Push Inflation) และอาจทำให้ความกังวลเรื่องทิศทางดอกเบี้ยขาขึ้นกลับมาอีกครั้ง ขณะเดียวกันการเปลี่ยนแปลงราคาหุ้น 9 เดือนแรกในปี 2022 ของประเทศที่อยู่ใกล้รัสเซียค่อนข้างผันผวน ซึ่งสวนทางกับประเทศที่อยู่ห่างไกลออกมา

การเปลี่ยนแปลงราคาน้ำมันช่วง รัสเซียปะทะยูเครน



ที่มา: TradingView, สายงานวิจัย บล. เอเชีย พลัส

การเปลี่ยนแปลง ดัชนีราคาหุ้น 9 เดือนแรกปี 2022



ที่มา: สายงานวิจัย บล. เอเชีย พลัส

สรุป ความไม่แน่นอนการเมืองภายในประเทศรัสเซีย แม้จะสิ้นสุดลงภายในเวลาไม่ถึง 24 ชั่วโมง แต่ความเสี่ยงดังกล่าวไม่ได้มีการยืนยันวันจะจบลง และหากมีความยืดเยื้อ อาจเป็นปัจจัยที่เข้ามาผลักดันให้ราคา Commodities เพิ่มสูงขึ้น ซึ่งมักตามมาด้วยปัญหาเงินเฟ้อพุ่งสูง ทำให้ทิศทางดอกเบี้ยขาขึ้นกลับมาสร้างความกังวลให้กับตลาดการเงินได้อีกครั้ง อย่างไรก็ตามเชื่อว่าตลาดหุ้นไทยน่าจะได้รับผลกระทบน้อยกว่าประเทศใกล้เคียงรัสเซีย

ปัจจัยในประเทศ ยังกดดันค่าเงินบาทอ่อนค่าต่อ

วันที่ 24 มิ.ย. 66 มีราชกิจจานุเบกษา เผยแพร่พระราชกฤษฎีกา เรียกประชุมรัฐสภา พ.ศ.2566 ตั้งแต่วันที่ 3 ก.ค.66 เป็นต้นไป ซึ่งจากแหล่งข่าวอ้างอิง ตามไปยังทุกพรรคการเมืองที่เกี่ยวข้อง ให้คำตอบในทิศทางเดียวกันว่าสามารถเปิดสมัยประชุมสภาฯได้ตั้งแต่ 4 ก.ค.66 และเลือกประธานสภา ซึ่งหากเรียงตาม Timeline วาระต่อมา คือ การโหวตเลือกนายกรัฐมนตรี (ไม่เกินสัปดาห์ที่ 2 เดือน ก.ค.66) ซึ่งประกอบด้วย ส.ส. 500 คน และ ส.ว. 250 คน รวม 750 คน หมายความว่า ต้องได้คะแนนเสียงสนับสนุน 376 คนขึ้นไป ซึ่งเสียงของพรรคร่วมรัฐบาลที่มีการลงมติข้อตกลง MOU ร่วมกันมีเพียง 312 เสียงซึ่งขาดอีก 64 เสียงถึงจะมีคะแนนเสียงสนับสนุนเลือกนายกรัฐมนตรีได้ ซึ่งต้องพึ่งพาเสียงจาก สว.บางส่วน (64/250 คน) ประเด็นดังกล่าวจึงเป็นความเสี่ยงที่ คาดทำให้ Fund Flow ต่างชาติหยุดชะงัก ค่าเงินบาทอ่อนค่า และส่งผลให้ SET Index ผันผวน

MARKET TALK

กลยุทธ์การลงทุน

ขณะที่ภาคส่งออกไทยมีโอกาสฟื้นตัวในช่วง 2H66 หลังล่าสุด ยอดส่งออกรถยนต์เดือน พ.ค. อยู่ที่ 8.64 หมื่นคัน หรือ +12.25%YoY ซึ่งจากข้อมูลในอดีต จะเห็นได้ว่า ยอดส่งออกรถยนต์มักเป็น Leading Indicator ต่อภาพรวมการส่งออกไทยในอีก 1 เดือนถัดไป ขณะที่สถิติในอดีตยังบ่งชี้อีกว่า ช่วงเดือน พ.ค.-มิ.ย. ตัวเลขส่งออกมักขยายตัวได้ดีเสมอ ดังรูปด้านล่าง

การส่งออกในอดีตช่วงเดือน พ.ค.-มิ.ย. มักขยายตัวได้ดี

Calendar Year	Jan	Feb	Mar	Apr	May	Jun	Jul	Aug	Sep	Oct	Nov	Dec
15 Yr Avg	-3.87	7.17	10.02	-14.19	11.76	1.88	-2.08	3.68	1.92	-4.12	-2.95	-1.05
2023	-6.77	10.50	23.59	-21.45								
2022	-16.56	10.74	22.86	-18.52	8.47	3.93	-10.86	.01	5.44	-12.63	2.46	-2.64
2021	-1.54	2.21	19.51	-11.36	7.88	2.81	-4.60	-2.97	5.16	-1.44	4.16	7.15
2020	2.58	5.68	7.56	-15.25	-14.08	1.19	14.29	7.12	-2.50	-1.49	-2.15	5.88
2019	-2.12	13.80	-.48	-13.73	13.21	1.89	-.79	3.40	-7.04	1.77	-5.40	-2.39
2018	2.33	1.36	10.72	-15.75	17.42	-2.35	-7.06	12.26	-9.01	4.69	-2.39	-8.59
2017	-5.93	7.86	13.34	-19.31	18.44	.80	-6.30	13.28	2.19	-8.33	7.12	-8.02
2016	-8.17	20.96	.99	-18.58	13.38	2.57	-5.99	9.85	3.70	-8.65	6.49	-3.89
2015	-7.94	-.15	9.59	-10.48	9.07	-1.49	.30	-2.96	6.49	-1.32	-7.56	-.44
2014	-3.12	2.74	7.63	-12.95	12.72	1.69	-4.13	.23	5.12	1.51	-8.23	1.03
2013	.97	-1.87	14.81	-15.46	13.94	-3.67	-.21	7.34	-5.68	.50	-3.31	-1.67
2012	-1.37	20.98	4.36	-14.93	23.84	-5.58	-2.07	1.78	4.82	-5.44	.15	-7.46
2011	-4.85	13.60	13.74	-17.35	10.10	6.52	1.08	3.75	-2.26	-18.57	-8.75	3.50
2010	-7.76	5.38	13.58	-13.48	17.74	9.11	-13.87	5.57	9.96	-5.39	2.74	-2.61
2009	-9.61	11.51	-1.39	-9.61	11.73	5.86	4.66	2.91	12.22	-.62	-6.97	6.12
2008	5.06	-7.25	13.48	-6.07	12.58	4.85	4.32	-6.34	.16	-6.31	-22.66	-1.72

ที่มา: Bloomberg, สายงานวิจัย บล. เอเชีย พลัส

Consensus คาดการณ์ตัวเลขส่งออกไทยเดือน พ.ค.

Date	Country	Economic index	Month	Actual	Consensus	Older
23 - 28 Jun 23	TH	Customs Exports YoY	May	-	-8.0%	-7.6%
23 - 28 Jun 23	TH	Customs Imports YoY	May	-	-12.0%	-7.3%

ที่มา: Bloomberg, สายงานวิจัย บล. เอเชีย พลัส

ด้วย 2 ประเด็นข้างต้น ทำให้ค่าเงินบาทยังอยู่ในทิศทางอ่อนค่าต่อเนื่อง โดยล่าสุดอยู่ที่ระดับ 35.13 บาท/เหรียญฯ และเป็นปัจจัยที่ทำให้ Flow ต่างชาติไหลออกจากประเทศไทย กลยุทธ์เน้นหุ้นได้ประโยชน์จากบาทค่าเงินบาทอ่อนค่า ทั้งกลุ่มส่งออก(DELTA HANA KCE TU CPF GFPT NER), กลุ่มท่องเที่ยว(AOT AAV BA MINT CENTEL ERW SHR)

สรุป ยอดส่งออกรถยนต์ที่ขยายตัวได้ดีตั้งแต่เดือน เม.ย. บวกกับสถิติในอดีตช่วงเดือน พ.ค.-มิ.ย. ที่ตัวเลขส่งออกมักขยายตัวเสมอ ซึ่งอาจเป็นสัญญาณชี้นำต่อภาพรวมการส่งออกไทยจะไม่หดตัวแรงในเดือน พ.ค.66 บวกกับประเด็นการเมืองที่ยังมีความไม่แน่นอนของการจัดตั้งรัฐบาลว่าจะสำเร็จหรือไม่ คาดทำให้ค่าเงินบาทอ่อนค่าต่อเนื่อง ชอบหุ้นได้ประโยชน์จากค่าเงินบาทอ่อนค่า HANA KCE CPF AOT MINT CENTEL

MARKET TALK

กลยุทธ์การลงทุน

หาหุ้นรับมือ ปัจจัยภายนอกและในประเทศผันผวน

ปัจจัยต่างๆ ทั้งภายนอกและภายในประเทศ อาจกดดันให้ SET Index ผันผวน พร้อมกับสภาพคล่องหุ้นไทยแผ่วเบาในช่วงนี้ เริ่มจากประเด็นความรุนแรงภายในประเทศรัสเซีย หากยืดเยื้ออาจกระทบต่อเศรษฐกิจโลก และยิ่งส่งผลให้ราคาน้ำมันขยับตัวสูงขึ้นด้วย ส่วนประเด็นในประเทศยังอยู่ในช่วงรอความชัดเจนทางการเมืองมาระยะหนึ่ง ส่งผลให้ค่าเงินบาทอ่อนค่ามาต่อเนื่องตั้งแต่ช่วงหลังการเลือกตั้งมาถึงปัจจุบันแล้วกว่า 3.4% และการเปลี่ยนผ่านทางการเมืองที่ชัดเจนขึ้น จะเริ่มต้น นับจากการเปิดประชุมสภา วันที่ 3 ก.ค. 66

ดังนั้นภายใต้ความไม่แน่นอนจากปัจจัยภายนอกและภายในประเทศ กลยุทธ์การลงทุนต้องเน้นเลือกหุ้นที่มีปัจจัยเฉพาะตัวสนับสนุน โดยฝ่ายวิจัยฯ แบ่งออกเป็น 2 ธีมคือ

1. **หุ้นที่ได้รับผลกระทบจำกัด หรือมีปรับตัวขึ้นได้ดีในช่วงที่มีความรุนแรงในประเทศรัสเซีย** แนะนำ หุ้นน้ำมัน PTTEP, หุ้นผันผวนต่ำ AOT ADVANC , หุ้นอิงกับการฟื้นตัวของเศรษฐกิจในประเทศ BEM, MAJOR, PLANB
2. **หุ้นได้ประโยชน์จากค่าเงินบาทอ่อน ในช่วงที่การเมืองยังไม่นิ่ง** แนะนำ หุ้นส่งออก KCE, HANA, TU หุ้นท่องเที่ยว ERW, CENTEL

ภาพรวม SET Index ยังอยู่ในภาวะผันผวน โดยวันนี้คาดว่าเคลื่อนไหวในกรอบ 1490 – 1520 จุด

ANTI-CORRUPTION PROGRESS INDICATOR

คำอธิบายผลการประเมินแต่ละระดับ

ระดับที่ 1 มีนโยบาย (Committed)

มีคำมั่นหรือคณะกรรมการในเรื่องการดำเนินธุรกิจที่จะไม่มีส่วนเกี่ยวข้องกับการทุจริตและการดูแลให้บริษัทปฏิบัติตามกฎหมายที่เกี่ยวข้อง

ระดับที่ 2 ประกาศเจตนา (Declared)

มีการประกาศเจตนาเป็นแนวร่วมปฏิบัติของภาคเอกชนไทยในการต่อต้านการทุจริต (CAC) หรือโครงการต่อต้านทุจริตที่กำหนดให้องค์กรต้องมีกระบวนการในตนเองเดียวกัน

ระดับที่ 3 มีมาตรการป้องกัน (Established)

มีมาตรการป้องกัน การประเมินความเสี่ยง การสื่อสารและฝึกอบรมแก่พนักงาน รวมทั้งการดูแลให้มีการดำเนินการและการทบทวนความเหมาะสมของมาตรการอย่างสม่ำเสมอ

ระดับที่ 4 ได้รับการรับรอง (Certified)

มีการสอบทานจากคณะกรรมการตรวจสอบหรือผู้สอบบัญชีที่สำนักงาน ก.ส.ต. ให้ความเห็นชอบ และได้รับการรับรองหรือผ่านการตรวจสอบเพื่อความเชื่อมั่นอย่างเป็นทางการจากหน่วยงานภายนอก (เช่น CAC)

ระดับที่ 5 ขยายผลสู่ผู้ที่เกี่ยวข้อง (Extended)


มีการขยายผลการดำเนินนโยบายต่อต้านการทุจริตสู่ผู้ที่เกี่ยวข้องในห่วงโซ่อุปทาน และการเปิดเผยข้อมูลเกี่ยวกับกรณีทุจริตที่เกิดขึ้น


เปิดเผยบ้างแต่ไม่เปิดเผยที่ชัดเจน


ไม่เปิดเผยหรือไม่เปิดเผย

CG SCORE: การจัดอันดับบรรษัทภิบาล

คำอธิบายผลการประเมินแต่ละระดับ

ระดับคะแนน 5 (90-100) : ดีเลิศ 

ระดับคะแนน 4 (80-89) : ดีมาก 

ระดับคะแนน 3 (70-79) : ดี 

NR. : ไม่ปรากฏชื่อในรายงาน CGR

"Disclaimer: การเปิดเผย (ก) ผลสำรวจในเรื่องการกำกับดูแลกิจการ (Corporate Governance Report) ที่จัดทำโดยสมาคมส่งเสริมสถาบันกรรมการบริษัทไทย (IOD) และ (ข) ผลการประเมินดัชนีชี้วัดความคืบหน้าการป้องกันการมีส่วนเกี่ยวข้องกับการทุจริตคอร์รัปชัน (Anti-Corruption Progress Indicators) ที่จัดทำโดยสถาบันที่เกี่ยวข้อง ซึ่งมีการเปิดเผยโดยสำนักงานคณะกรรมการกำกับหลักทรัพย์และตลาดหลักทรัพย์นี้ เป็นการสำรวจและประเมินโดยสมาคมหรือสถาบันที่เกี่ยวข้องจากข้อมูลที่ได้รับจากบริษัทจดทะเบียนตามที่บริษัทจดทะเบียนได้ระบุใน (ก) แบบแสดงข้อมูลตามหลักเกณฑ์ Corporate Governance Report of Thai Listed Companies (CGR) ประจำปี และ (ข) แบบแสดงข้อมูลเพื่อการประเมิน Anti-Corruption ซึ่งได้อ้างอิงข้อมูลมาจากแบบแสดงรายการข้อมูลประจำปี (แบบ 56-1) รายงานประจำปี (แบบ 56-2) หรือในเอกสารและหรือรายงานอื่นที่เกี่ยวข้องของบริษัทจดทะเบียนนั้น แล้วแต่กรณี โดยเป็นการสำรวจและประเมินจากข้อมูลของบริษัทจดทะเบียนที่มีการเปิดเผยต่อสาธารณะ และเป็นข้อมูลที่ผู้ลงทุนทั่วไปสามารถเข้าถึงได้ และเป็นการดำเนินการตามนโยบายของสำนักงานคณะกรรมการกำกับหลักทรัพย์และตลาดหลักทรัพย์

ทั้งนี้ ผลการสำรวจหรือผลการประเมินดังกล่าวเป็นการนำเสนอในมุมมองของ IOD หรือสถาบันที่เกี่ยวข้องซึ่งเป็นบุคคลภายนอก โดยมีได้เป็นการประเมินการปฏิบัติตามของบริษัทย่อยในตลาดหลักทรัพย์แห่งประเทศไทย และมีได้ใช้ข้อมูลภายในเพื่อการประเมินแต่อย่างใด

เนื่องจากผลสำรวจหรือผลการประเมินดังกล่าวเป็นเพียงผลสำรวจหรือผลการประเมิน ณ วันที่ปรากฏในผลสำรวจหรือผลการประเมินเท่านั้น ดังนั้น ผลสำรวจหรือผลการประเมินจึงอาจเปลี่ยนแปลงได้ภายหลังวันดังกล่าว หรือเมื่อข้อมูลที่เกี่ยวข้องมีการเปลี่ยนแปลง ทั้งนี้ บริษัทหลักทรัพย์ [ฯ] มิได้ยืนยัน ตรวจสอบ หรือรับรองความถูกต้องครบถ้วนของผลสำรวจหรือผลการประเมินดังกล่าวแต่อย่างใด"

CG SCORE: การจัดอันดับบริษัทมหาชน



AAV	AUCT	BRR	CPF	EPG	HANA	KCE	MC	NWR	PPS	RS	SEAOIL	SST	THANI	TQM	U
ADVANC	AWC	BTS	CPI	ETC	HARN	KKP	MCOT	NYT	PR9	S	SE-ED	STA	THCOM	TRC	UAC
AF	AYUD	BTW	CPN	FPI	HMPRO	KSL	METCO	OISHI	PREB	S & J	SELIC	STEC	THG	TRU	UBIS
AH	BAFS	BWG	CRC	FPT	ICC	KTB	MFEC	OR	PRG	SAAM	SENA	STI	THIP	TRUE	UV
AIRA	BANPU	CENTEL	CFRESH	DDD	FSMART	ICHI	KTC	MINT	ORI	SABINA	SHR	SUN	THRE	TSC	VGI
AKP	BAY	CFRESH	DDD	GBX	III	LALIN	MANO	OSP	PROUD	SAMART	SIRI	SUSCO	THREL	TSR	VIH
AKR	BBL	CHEWA	DELTA	GC	ILINK	LANNA	MOONG	OTO	PSH	SAMTEL	SIS	SUTHA	TIP	TSTE	WAC
ALT	BCP	CHO	DEMCO	GCAP	ILM	LH	MSC	PAP	PSL	SAT	SITHAI	SVI	TIPCO	TSTH	WAV
AMA	BCPG	CIMBT	DRT	GFPT	INTUCH	LHFG	MTC	PCSGH	PTG	SC	SMK	SYMC	TISCO	TTA	WHA
AMATA	BDM5	CK	DTAC	GGC	IP	LIT	MVP	PDG	PTT	SCB	SMPC	SYNTEC	TK	TTB	WHA
AMATAV	BEM	CKP	DUSIT	GLAND	IRPC	LPN	NCL	PDJ	PTTEP	SCC	SNC	TACC	TKT	TTCL	WICI
ANAN	BGC	CM	EA	GLOBAL	ITEL	MACO	NEP	PG	PTTGC	SCCC	SONIC	TASCO	TMT	TTW	WINI
AOT	BGRIM	CNT	EASTW	GPI	IVL	MAJOR	NER	PHOL	PYLON	SCG	SPALI	TCAP	TNDT	TU	ZEN
AP	BIZ	COM7	ECF	GPSC	SENAJ	MAKRO	NKI	PLANB	Q-CON	SCGP	SPI	TEAMG	TNITY	TVD	
ARIP	BKI	COMAN	ECL	GRAMMY	JWD	MALEE	NOBLE	PLANET	QH	SCM	SPRC	TFMAMA	TOA	TVI	
ARROW	BOL	COTTO	EE	GULF	K	MBK	NSI	PLAT	QTC	SDC	SPVI	TGH	TOP	TVO	
ASP	BPP	CPALL	EGCO	GUNKUL	KBANK	MST	NVD	PORT	RATCH	SEAFCO	SSSC	THANA	TPBI	TWPC	



2S	APCS	BEYOND	CMC	ESSO	HYDRO	JMT	LOXLEY	NCAP	PPP	SA	SKE	STANLY	TITLE	TSE	WP
7UP	APURE	BFIT	COLOR	ESTAR	ICN	KBS	LRH	NCH	PPPM	SAK	SKN	STGT	TKN	TVT	XO
ABICO	AQUA	BJC	CPL	ETE	IFS	KCAR	LST	NETBAY	PRIME	SALEE	SKR	STOWER	TKS	TWP	XPG
ABM	ASAP	BJCHI	CPW	FE	IMH	KEX	M	NEX	PRIN	SAMCO	SKY	STPI	TM	UEC	YUAS.
ACE	ASEFA	BLA	CRD	FN	IND	KGI	MATCH	NINE	PRINC	SANKO	SLP	SUC	TMC	UMI	
ACG	ASIA	BR	CSC	FNS	INET	KIAT	MBAX	NRF	PSTC	SAPPE	SMIT	SWC	TMD	UOBKH	
ADB	ASIAN	BROOK	CSP	FORTH	INSET	KISS	MEGA	NTV	PT	SAWAD	SMT	SYNEX	TMI	UP	
AEONTS	ASIMAR	CBG	CWT	FSS	INSURE	KOOL	META	OCC	QLT	SCI	SNP	T	TMILL	UPF	
AGE	ASK	CEN	DCC	FTE	IRC	KTIS	MFC	OGC	RBF	SCN	SO	TAE	TNL	UPOIC	
AHC	ASN	CGH	DCON	FVC	IRCP	KUMWEL	MGT	PATO	RCL	SCP	SORKON	TAKUNI	TNP	UTP	
AIT	ATP30	CHARAN	DHOUSE	GEL	IT	KUN	MICRO	PB	RICHY	SE	SPA	PTECH	TOG	VCOM	
ALL	B	CHAYO	DOD	GENC	ITD	KWC	MILL	PICO	RML	SFLEX	SPC	TCC	TPA	VL	
ALLA	BA	CHG	DOHOME	GUS	J	KWM	MITSIB	PIMO	ROJNA	SFP	SPCG	TCMC	TPAC	VNT	
ALUCON	BAM	CHOTI	DV8	GYT	JAS	L&E	MK	PJW	RPC	SFT	SR	TEAM	TPCS	VPO	
AMANAH	BC	CHOW	EASON	HEMP	JCK	LDC	MODERN	PL	RT	SGF	SRICHA	TFG	TPS	VRANDA	
AMARIN	BCH	CI	EFORL	HPT	JCKH	LEO	MTI	PM	RWI	SIAM	SSC	TFI	TRFN	WGE	
APCO	BEC	CIG	ERW	HTC	JMART	LHK	NBC	PMTA	S11	SINGER	SSF	TIGER	TRT	WIK	



A	AU	BSBM	CMO	F&D	IHL	KCM	MCS	NOVA	PRAKIT	SABUY	SPACK	TCCC	TPOLY	VIBHA	
AI	B52	BSM	CMR	FMT	IIG	KK	MDX	NPK	PRAPAT	SF	SPG	THMUI	TOR	W	
AIE	BEAUTY	BTNC	CPT	GIFT	INGRS	KKC	MJD	NUSA	PRECHA	SGP	SO	TNH	TTI	WIN	
AJ	BGT	BYD	CRANE	GLOCON	INOX	KWI	MORE	ALPHAX	PTL	SCT	SSP	TNR	TYCN	WORK	
AMC	BH	CAZ	CSR	GREEN	JAK	KYE	MUD	PAF	RCI	SIMAT	STARK	TOPP	UKEM	WPH	
APP	BIG	CCP	D	GSC	JR	LEE	NC	PF	RJH	SIB	STC	TPCH	UMS	YGG	
AQ	BLAND	CGD	EKH	GTB	JTS	LPH	NDR	PK	RP	SK	SUPER	TPPL	UNIQ	ZIGA	
ARIN	BM	CITY	EMC	HITECH	JUBILE	MATI	NFC	PLE	RPH	SMART	SVOA	TPIPP	UFA		
AS	BROCK	CMAN	EP	HUMAN	KASET	M-CHAI	NNCL	PPM	RSP	SOLAR	TC	TPAS	UREKA		

Anti-corruption Progress Indicator ปี 2 กลุ่ม

ได้รับการรับรอง

2S	B	BWG	DELTA	FSS	IFEC	KTB	MFEC	OGC	PREB	SAAM	SMK	SYNTEC	TKT	TTCL	WICE
ADVANC	BAFS	CEN	DEMCO	FTE	IFS	KTC	MINT	ORI	PRG	SABINA	SMPC	TAE	TMK	TU	WIK
AF	BAM	CENTEL	DIMET	GBX	ILINK	KWC	MONO	PAP	PRINC	SAPPE	SNC	TAKUNI	TMILL	TVD	XO
AI	BANPU	CFRESH	DRT	GC	INET	KWI	MOONG	PATO	PRM	SAT	SNP	TASCO	TMT	TVI	ZEN
AIE	BAY	CGH	DTAC	GCAP	INSURE	L&E	MSC	PB	PROS	SC	SORKON	PTECH	TNITY	TVO	
AIRA	BBL	CHEWA	DUSIT	GEL	INTUCH	LANNA	MST	PCSGH	PSH	SCB	SPACK	TCAP	TNL	TWPC	
AKP	BCH	CHOTI	EA	GFPT	IRC	LH	MTC	PDG	PSL	SCC	SPALI	TCMC	TNP	U	
AMA	BCP	CHOW	EASTW	GGC	IRPC	LHFG	MTI	PDJ	PSTC	SCCC	SPC	TFG	TNR	UBE	
AMANAH	BCPG	CIG	ECL	GUS	ITEL	LHK	NBC	PE	PT	SCG	SPI	TFI	TOG	UBIS	
AMATA	BEYOND	CIMBT	EGCO	GPI	IVL	LPN	NEP	PG	PTG	SCN	SPRC	TFMAMA	TOP	UEC	
AMATAV	BGC	CM	EP	GPSC	JKN	LRH	NINE	PHOL	PTT	SEAOIL	SRICHA	TGH	TOPP	UKEM	
AP	BGRIM	CMC	EPG	GSTEEL	K	M	NKI	PK	PTTEP	SE-ED	SSF	THANI	TPA	UOBKH	
APCS	BJCHI	COM7	ERW	GUNKUL	KASET	MAKRO	NATION	PL	PTTGC	SELIC	SSP	THCOM	TPP	UPF	
AQUA	BKI	COTTO	ESTAR	HANA	KBANK	MALEE	NNCL	PLANB	Q-CON	SENA	SSSC	THIP	TRU	UV	
ARROW	BLA	CPALL	ETE	HARN	KBS	MBAX	NOBLE	PLANET	QH	SGP	SST	THRE	TRUE	VGI	
ASIAN	BPP	CPF	FE	HEMP	KCAR	MBK	NOK	PLAT	QLT	SINGER	STA	THREL	TSC	VIH	
ASK	BROOK	CPI	FNS	HMPRO	KCE	MC	NSI	PM	QTC	SIRI	STOWER	TIDLOR	TSTE	VNT	
ASP	BRR	CPN	FPI	HTC	KGI	MCOT	NWR	PPP	RATCH	SITHAI	SUSCO	TIPCO	TSTH	WACOAL	
AWC	BSBM	CSC	FPT	ICC	KKP	META	OCC	PPPM	RML	SKR	SVI	TISCO	TTA	WHA	
AYUD	BTS	DCC	FSMART	ICHI	KSL	MFC	ALPHAX	PPS	S & J	SMIT	SYMC	TKS	TTB	WHAUP	

ประกาศเจตนาสมัคร

7UP	APCO	CHG	CRC	ECF	GULF	JMART	KUMWEL	MILL	NUSA	SAK	SSS	TQM	WIN		
ABICO	AS	CPL	DDD	EKH	III	JMT	LDC	NCL	PIMO	SCGP	STECH	TSI	YUASA		
AJ	BEC	CPR	DHOUSE	ETC	INOX	JR	MAJOR	NOVA	PR9	SCM	STGT	VCOM	ZIGA		
ALT	BKD	CPW	DOHOME	EVER	J	KEX	MATCH	NRF	RS	SIS	SUPER	VIBHA			