

# MARKET TALK

## กลยุทธ์การลงทุน



### 1480 จุดลงมา เวทีของนักลงทุนระยะยาว

ในระยะสั้นประเมินว่า SET Index ยังอยู่ภายใต้แรงกดดันของปัจจัยทางการเมือง ซึ่งจะมีการเปิดสมัยการประชุมรัฐสภา 3 ก.ค.66 ตามด้วยการโหวตเลือกประธานสภาผู้แทนราษฎร และ นายกรัฐมนตรีในลำดับต่อไป ซึ่งประเมินสถานการณ์จนถึงปัจจุบันยังเห็นโอกาสที่จะพลิกฟื้นได้อีกมาก ถือเป็นความเสี่ยงประการสำคัญต่อตลาดฯ แต่อย่างไรก็ตามฝ่ายวิจัย ASPS ได้ประเมินมูลค่าทางพื้นฐานของตลาดหุ้นบ้านเรา โดยใช้สมมุติฐานที่รัดกุมขึ้น กล่าวคือ กำหนด Market Earning Yield Gap 4%, Bond Yield 1 ปี (เท่ากับอัตราดอกเบี้ยนโยบาย) 2.25% และ EPS ปี 2566 ที่ 91.80 บาท (Consensus 94.4บาท) ให้ค่า SET Index ที่ 1480 จุด ซึ่งที่บริเวณดังกล่าว หรือต่ำกว่านั้น เราเห็นว่าเป็นโอกาสสำหรับนักลงทุนระยะยาวจะทยอยซื้อหุ้นพื้นฐานดีเข้าพอร์ต

ระยะสั้นเชื่อว่าความผันผวนของ SET Index ยังมีอยู่มาก จากแรงกดดันเรื่องการเมือง และการครบกำหนดของ Future เดือน มิ.ย. คาด SET Index มีแนวรับที่ 1480 จุด แนวต้าน 1500 จุด หุ้น Top Pick เลือก BEM, PLANB และ PTTEP

🕒 27 มิถุนายน 2566

**SUPPORT & RESISTANCE**

แนวรับ 1,480/1,450 จุด

แนวต้าน 1,500 จุด

**TOP PICKS**

BEM FV@B 11.50

PLANB FV@B 9.80

PTTEP FV@B 173.00

### หุ้นที่ปรับตัวลงแรง แต่พบว่าสัดส่วนหุ้นที่วางประกัน Margin ต่ำ

Stock	Margin	Return (ytd)	Recommendation	Last Price (25/06/2023)	FairValue	Upside	PER23F	Div Yield 23F (%)
SCGP	0.4%	-36.0%	Outperform	38.00	56.00	47.4%	24.6	1.71
CBG	0.4%	-35.7%	Neutral	63.75	70.00	9.8%	35.4	3.37
PYLON	1.0%	-23.8%	Outperform	3.42	5.61	64.0%	12.8	3.13
GPSC	0.5%	-22.9%	Outperform	57.75	76.00	31.6%	38.4	0.87
PTTGC	1.1%	-22.8%	Neutral	37.25	48.00	28.9%	18.3	2.68
TOP	0.4%	-22.2%	Outperform	44.50	63.00	41.6%	6.7	6.74
GULF	0.2%	-20.4%	Neutral	44.50	63.00	41.6%	33.4	1.47
M	0.7%	-18.3%	Outperform	48.50	61.00	25.8%	26.4	3.51
IVL	0.9%	-17.8%	Neutral	34.25	44.00	28.5%	10.1	2.17
CRC	0.1%	-16.8%	Outperform	37.75	55.00	45.7%	24.5	1.63
PTTEP	0.1%	-16.4%	Neutral	149.00	173.00	16.1%	10.8	4.36

ที่มา: SET, สายงานวิจัย บล. เอเชีย พลัส  
 หมายเหตุ: Margin คือ สัดส่วนจำนวนหุ้นในการวางหลักประกันเทียบกับจำนวนหุ้นจดทะเบียนทั้งหมด ณ สิ้น พ.ค. 66

### RESEARCH DIVISION

บริษัทหลักทรัพย์ เอเชีย พลัส  
 เกิดศักดิ์ ทวีธีระธรรม  
 นักวิเคราะห์ปัจจัยพื้นฐานด้านตลาดทุน และทางเทคนิค  
 เลขทะเบียนนักวิเคราะห์: 004132

ภราดร เตียรณปราโมทย์  
 นักวิเคราะห์ปัจจัยพื้นฐานด้านหลักทรัพย์  
 เลขทะเบียนนักวิเคราะห์: 075365

ภวัต ภัทรภาพค์  
 นักวิเคราะห์ปัจจัยพื้นฐานด้านหลักทรัพย์  
 เลขทะเบียนนักวิเคราะห์: 117985

สรลักษณ์ พันธวงศ์  
 ผู้ช่วยนักวิเคราะห์



# MARKET TALK

## กลยุทธ์การลงทุน

### การเมืองไทยยังติดขัด อาจจัด SET น่วมในช่วงสั้น

ความคืบหน้าทางการเมืองไทยที่มีพระราชกฤษฎีกาเรียกประชุมรัฐสภา พ.ศ. 2566 ในวันที่ 3 ก.ค. นี้ และคาดว่าจะเลือกประธานสภาผู้แทนราษฎรในวันที่ 4 ก.ค. 66 ซึ่งเหลือระยะเวลาอีกราว 1 สัปดาห์ แต่ทั้งนี้ระหว่างทางมีประเด็นที่เข้ามาเพิ่มความไม่แน่นอนทางการเมืองในบ้านเรามากขึ้นเรื่อยๆ ทำให้การจัดตั้งรัฐบาลยังมีอีกหลายอุปสรรคที่จะต้องผ่านด่าน อาทิ

- ปมพรรคก้าวไกลขู่นโยบายหาเสียงแก่ ยกเลิก ม.112 โดยศาลรัฐธรรมนูญ สอบถามไปยังอัยการสูงสุด ว่าพิจารณาปรับหรือไม่ปรับรับคำร้อง กรณีมีผู้ร้องว่าขัดรัฐธรรมนูญมาตรา 49 หรือไม่ โดยขอให้แจ้งต่อศาลรัฐธรรมนูญ ภายใน 15 วัน
- เสียงสนับสนุนจาก ส.ว. อาจไม่เพียงพอต่อการจัดตั้งรัฐบาล โดยวานนี้ นาย เสรี สุวรรณภานนท์ ซึ่งเป็นหนึ่งใน ส.ว. ได้ออกมาเผยต่อสื่อว่า เสียง ส.ว. ส่วนใหญ่ไม่ สนับสนุน Candidate นายกรัฐมนตรีจากพรรคก้าวไกล
- คุณสมบัติและความเหมาะสมตามรัฐธรรมนูญของว่าที่นายกฯ ต้องใช้เวลา ในการตรวจสอบ อาทิ คดีการถือหุ้นสื่อ ITV ของคุณพิธา ซึ่งทาง กกต. อยู่ ระหว่างการรวบรวมข้อมูลและจะเรียกให้เข้าไปชี้แจงในเร็ววันนี้
- ตำแหน่งประธานสภาผู้แทนราษฎรยังไม่ได้ข้อยุติ ซึ่งถือว่าเป็นอีกหนึ่ง Indicator ที่จะเป็นการบ่งบอกถึงตำแหน่งนายกฯ โคนในวันนี้ (27 มิ.ย.) พรรคเพื่อไทย จะมีหารือประเด็นดังกล่าวภายในพรรค และคาดว่าจะได้ข้อสรุปอย่างเป็นทางการในวันพรุ่งนี้ (28 มิ.ย.) ก่อนที่จะนำไปเสนอในที่ประชุม 8 พรรคร่วม ใน วันที่ 29 มิ.ย.

ภาพสถานการณ์การเมืองไทยที่ดูไม่ค่อยราบรื่น เป็นปัจจัยที่เข้ามากดดันตลาดหุ้นไทยในช่วงนี้ โดยฝ่ายวิจัยฯ คาดว่า SET Index อยู่ในช่วงค้นหาฐานภายใต้แนวต้าน 1500 จุด โดยแนวรับแรก 1480 จุดหากหลุดแนวรับถัดไป 1450 จุด อีกทั้งความเสี่ยงทางการเมืองยังเป็นปัจจัยที่อาจเข้ามากดดันเงินบาทให้อยู่ในโซนอ่อนค่า และลดแรงจูงใจให้ต่างชาตินำเม็ดเงินเข้ามาลงทุนในบ้านเราได้

# MARKET TALK

## กลยุทธ์การลงทุน

SET Index (Daily Chart)



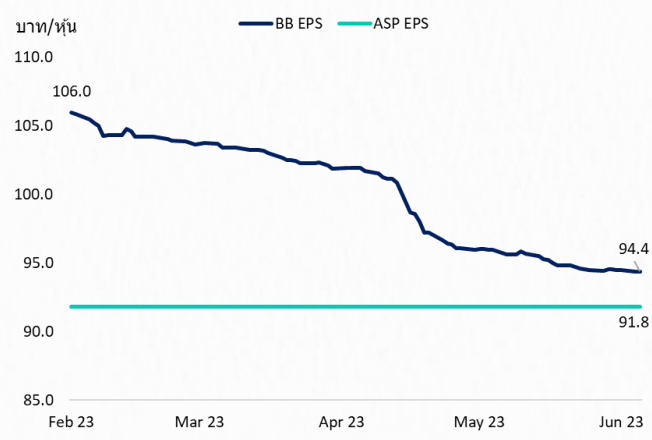
ที่มา: TQ Professional, สายงานวิจัย บล. เอเชีย พลัส

*สรุป* ความไม่แน่นอนการเมืองไทยเป็นปัจจัยสำคัญที่เข้ามากดดันตลาดหุ้นไทยในช่วงนี้ อีกทั้งยังเป็นความเสี่ยงที่ทำให้เงินบาทให้อยู่ในโซนอ่อนค่า จนลดแรงจูงใจให้ต่างชาตินำเม็ดเงินเข้ามาลงทุนในบ้านเราได้

### Target SET ยังมี Upside ถือเป็นโอกาสสะสม

ตั้งแต่ต้นปี EPS66F Bloomberg Consensus อยู่ที่ราว 106 บาท/หุ้น อย่างไรก็ตาม ปัจจัยภายนอกและภายในที่ไม่สดใส ทำให้มีการทยอยปรับประมาณการลง จนล่าสุดอยู่ที่ระดับ 94.4 บาทต่อหุ้น ขณะที่ฝ่ายวิจัยฯ ยังคงประมาณการเดิมที่ระดับ 91.8 บาทต่อหุ้น

EPS66F Consensus เทียบ ASPS



ที่มา: Bloomberg, สายงานวิจัย บล. เอเชีย พลัส

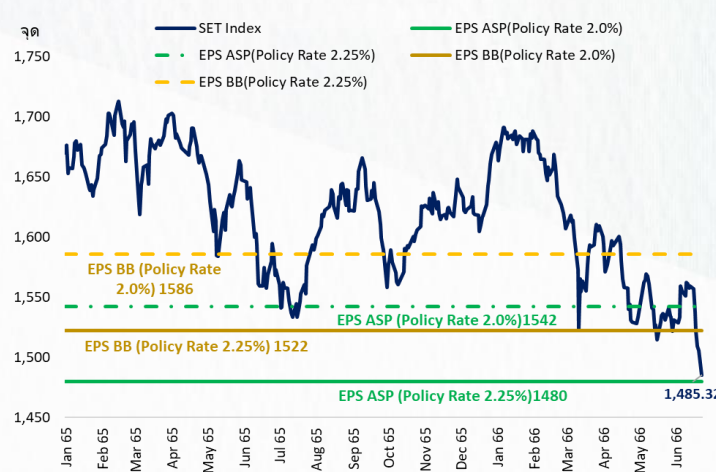
ซึ่งหากอิง Market Earning Yield Gap ระดับ 4.0% และนำ EPS ของฝ่ายวิจัยฯ และ Consensus มาคิดเป็นดัชนีเป้าหมาย จะได้ 4 สมมุติฐาน ดังนี้

# MARKET TALK

## กลยุทธ์การลงทุน

- EPS ASP 91.80 + Policy Rate 2.00%(ระดับปัจจุบัน) ได้ Target SET 1542 จุด
- EPS ASP 91.80 + Policy Rate 2.25%(ขึ้นดอกเบี้ย 1 ครั้ง) ได้ Target SET 1480 จุด (โซนแนวรับทางพื้นฐาน)
- EPS Consensus 94.40 + Policy Rate 2.00%(ระดับปัจจุบัน) ได้ Target SET 1586 จุด
- EPS Consensus 94.40 + Policy Rate 2.25%(ขึ้นดอกเบี้ย 1 ครั้ง) ได้ Target SET 1522 จุด (โซนแนวรับทางพื้นฐาน)

Target SET ของ ASP เทียบ Consensus



ที่มา: Bloomberg, สายงานวิจัย อ. เอเชีย พลัส

ขณะที่หากพิจารณาเฉพาะ EPS ของฝ่ายวิจัยที่ระดับ 91.80 บาท/หุ้น อิงระดับ Market Earning Yield Gap 4.0% Target SET จะอยู่ระดับ 1542 จุด ซึ่งหาก กนง. มีการขึ้นดอกเบี้ย 1 ครั้งได้ Target SET 1480 จุด (โซนแนวรับทางพื้นฐาน) อย่างไรก็ตามหากต้องการดัชนีเป้าหมายระดับเดิมที่ 1542 จุด EPS จะต้องเพิ่มขึ้น 4.4% ดังรูปด้านล่าง

ตาราง Sensitivity ระหว่างการขึ้นดอกเบี้ย และ EPS

EPS เพิ่มขึ้น	MEYG	1.50%	1.75%	2.00%	2.25%
91.80	4.0%	1684	1610	1542	1480
เพิ่มขึ้น 1%	3.9%	1701	1626	1558	1495
เพิ่มขึ้น 2%	3.8%	1717	1642	1573	1510
เพิ่มขึ้น 3%	3.8%	1734	1658	1589	1525
เพิ่มขึ้น 4%	3.7%	1751	1674	1604	1539
เพิ่มขึ้น 4.4%	3.7%	1768	1690	1610	1542
เพิ่มขึ้น 6%	3.6%	1785	1707	1635	1569
เพิ่มขึ้น 7%	3.6%	1802	1723	1650	1584
เพิ่มขึ้น 8%	3.5%	1818	1739	1666	1599
เพิ่มขึ้น 9%	3.5%	1835	1755	1681	1613
เพิ่มขึ้น 10%	3.4%	1852	1771	1697	1628

ที่มา: Bloomberg, สายงานวิจัย อ. เอเชีย พลัส

สรุป ปัจจัยกดดัน SET Index มีทั้งภายนอกและใน ทำให้ผลตอบแทนตั้งแต่ต้นปี - 11% ขณะที่ระดับดัชนีปัจจุบัน 1485 จุด ถือเป็นจุดรับสำคัญ เนื่องจาก Target SET

# MARKET TALK

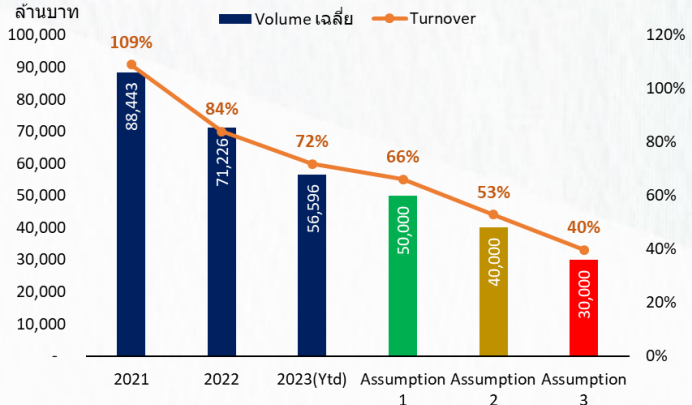
## กลยุทธ์การลงทุน

อยู่ระดับ 1542 จุด(มี Upside) และหาก กนง. ขึ้นอัตราดอกเบี้ย 1 ครั้ง จะทำให้ Target SET อยู่ระดับ 1480 จุด(แนวรับทางพื้นฐาน)

### หาหุ้นไทยพื้นฐานดี หลบการถูก Margin Call

ตลาดหุ้นไทยปัจจุบันมีความผันผวนและมูลค่าซื้อขายเบาบางมาก โดยเดือน มิ.ย. 66 (mtd) เหลือ 4.4 หมื่นล้านบาท ต่ำกว่ามูลค่าซื้อขายเฉลี่ยทั้งปี 2566 ที่ 5.7 หมื่นล้านบาท ต่ำกว่าทั้งปี 2565 ที่ 7.1 หมื่นล้านบาท และทั้งปี 2564 ที่ 8.8 หมื่นล้านบาท

เทียบมูลค่าซื้อขายเฉลี่ย และ Turnover รายปี ของ SET



ที่มา: SET, สายงานวิจัย บล. เอเชีย พลัส

ฝ่ายวิจัยฯ ได้ทำการศึกษาจากข้อมูลย้อนหลัง 5 ปี พบว่า เวลาตลาดหุ้นมีมูลค่าซื้อขายเบาบาง มักจะ Underperform เสมอ อาทิ SET Index เวลามูลค่าซื้อขายต่ำกว่า 5 หมื่นล้านบาท มักจะให้ผลตอบแทนเฉลี่ยต่อวัน -0.06% ตรงข้ามกับเวลามูลค่าซื้อขายสูงเกิน 1 แสนล้านบาทต่อวัน หุ้นมักปรับตัวขึ้นได้ดีเฉลี่ย +0.08% ต่อวัน โดยเฉพาะหุ้นขนาดใหญ่บวกเฉลี่ย +0.24% ต่อวัน

### ปกติเวลามูลค่าซื้อขายเบาบางหุ้นมัก Underperform

Trade Value (Baht)	SET Index	SET50 Index	SETHD Index	sSET Index	MAI Index
<50,000,000,000	-0.06%	-0.07%	-0.06%	-0.05%	-0.02%
>50,000,000,000	0.03%	0.03%	0.04%	0.05%	0.03%
>60,000,000,000	0.02%	0.02%	0.03%	0.04%	0.03%
>70,000,000,000	-0.01%	0.00%	-0.01%	0.00%	0.00%
>80,000,000,000	-0.05%	-0.03%	-0.04%	-0.10%	-0.12%
>90,000,000,000	-0.10%	-0.05%	-0.08%	-0.29%	-0.30%
>100,000,000,000	0.08%	0.24%	0.21%	-0.50%	-0.64%

ที่มา: SET, สายงานวิจัย บล. เอเชีย พลัส

# MARKET TALK

## กลยุทธ์การลงทุน

อีกทั้งในช่วงนี้ยังเห็นหุ้นขนาดใหญ่หลายบริษัทลงลึกเกิน -2% ย้ำๆ ติดต่อกันหลายวัน ฝ่ายวิจัยฯ คาดว่าความผันผวนดังกล่าวส่วนหนึ่งเกิดจากการถูกเรียกหลักประกันเพิ่ม (Margin Call) และการบังคับขาย (Force Sell) ในช่วงที่สภาพคล่องเบาบางจึงลงลึกมากกว่าปกติ

ดังนั้นฝ่ายวิจัยจึงทำการคัดกรองหาหุ้นไทยพื้นฐานดี ราคาย่อตัวลงมาจนน่าสะสม อีกทั้งยังหลบการถูก Margin Call ได้ ด้วยเงื่อนไขต่างๆ ดังนี้

1. เป็นที่มีสัดส่วนการนำหุ้นมาวางเป็นหลักประกันต่ำกว่าค่าเฉลี่ยของหุ้นที่นำมาวางเป็นหลักประกันทั้งหมดในตลาดที่ 1.62% (ข้อมูลสิ้นเดือน พ.ค. 66)
2. เป็นหุ้นที่ย่อตัวลงมาลึก (Return ytd < 15%)
3. เป็นหุ้นพื้นฐานดี มี Upside > 10%

ได้ผลลัพธ์ดังตารางทางด้านล่าง

### หุ้นที่ปรับตัวลงแรง แต่พบว่าสัดส่วนหุ้นที่วางประกัน Margin ต่ำ

Stock	Margin	Return (ytd)	Recommendation	Last Price (25/06/2023)	FairValue	Upside	PER23F	Div Yield 23F (%)
SCGP	0.4%	-36.0%	Outperform	38.00	56.00	47.4%	24.6	1.71
CBG	0.4%	-35.7%	Neutral	63.75	70.00	9.8%	35.4	3.37
PYLON	1.0%	-23.8%	Outperform	3.42	5.61	64.0%	12.8	3.13
GPSC	0.5%	-22.9%	Outperform	57.75	76.00	31.6%	38.4	0.87
PTTGC	1.1%	-22.8%	Neutral	37.25	48.00	28.9%	18.3	2.68
TOP	0.4%	-22.2%	Outperform	44.50	63.00	41.6%	6.7	6.74
GULF	0.2%	-20.4%	Neutral	44.50	63.00	41.6%	33.4	1.47
M	0.7%	-18.3%	Outperform	48.50	61.00	25.8%	26.4	3.51
IVL	0.9%	-17.8%	Neutral	34.25	44.00	28.5%	10.1	2.17
CRC	0.1%	-16.8%	Outperform	37.75	55.00	45.7%	24.5	1.63
PTTEP	0.1%	-16.4%	Neutral	149.00	173.00	16.1%	10.8	4.36

ที่มา: SET, สายงานวิจัย บล. เอเชีย พลัส  
 หมายเหตุ: Margin คือ สัดส่วนจำนวนหุ้นในการวางหลักประกันเทียบกับจำนวนหุ้นจดทะเบียนทั้งหมด ณ สิ้น พ.ค. 66

## ANTI-CORRUPTION PROGRESS INDICATOR

### คำอธิบายผลการประเมินแต่ละระดับ

ระดับที่ 1 มีนโยบาย (Committed)

มีคำมั่นหรือมติคณะกรรมการในเรื่องการดำเนินธุรกิจที่จะไม่มีส่วนเกี่ยวข้องกับการทุจริตและการดูแลให้บริษัทปฏิบัติตามกฎหมายที่เกี่ยวข้อง

ระดับที่ 2 ประกาศเจตนารมณ์ (Declared)

มีการประกาศเจตนารมณ์เข้าเป็นแนวร่วมปฏิบัติของภาคเอกชนไทยในการต่อต้านการทุจริต (CAC) หรือโครงการต่อต้านทุจริตที่กำหนดให้องค์กรต้องมีกระบวนการในตนเองเดียวกัน

ระดับที่ 3 มีมาตรการป้องกัน (Established)

มีมาตรการป้องกัน การประเมินความเสี่ยง การสื่อสารและฝึกอบรมแก่พนักงาน รวมทั้งการดูแลให้มีการดำเนินการและการทบทวนความเหมาะสมของมาตรการอย่างสม่ำเสมอ

ระดับที่ 4 ได้รับการรับรอง (Certified)

มีการสอบทานจากคณะกรรมการตรวจสอบหรือผู้สอบบัญชีที่สำนักงาน ก.ส.ศ. ให้ความเห็นชอบ และได้รับการรับรองหรือผ่านการตรวจสอบเพื่อให้ความเชื่อมั่นอย่างเป็นทางการจากหน่วยงานภายนอก (เช่น CAC)

ระดับที่ 5 ขยายผลสู่ผู้ที่เกี่ยวข้อง (Extended)


มีการขยายผลการดำเนินนโยบายต่อต้านการทุจริตสู่ผู้ที่เกี่ยวข้องในห่วงโซ่อุปทาน และการเปิดเผยข้อมูลเกี่ยวกับกรณีทุจริตที่เกิดขึ้น


เปิดเผยบ้างแต่ไม่เน้นนโยบายที่ชัดเจน


ไม่เปิดเผยหรือไม่เน้นนโยบาย

## CG SCORE: การจัดอันดับบรรษัทภิบาล

### คำอธิบายผลการประเมินแต่ละระดับ

ระดับคะแนน 5 (90-100) : ดีเลิศ 

ระดับคะแนน 4 (80-89) : ดีมาก 

ระดับคะแนน 3 (70-79) : ดี 

NR. : ไม่ปรากฏชื่อในรายงาน CGR

"Disclaimer: การเปิดเผย (ก) ผลสำรวจในเรื่องการกำกับดูแลกิจการ (Corporate Governance Report) ที่จัดทำโดยสมาคมส่งเสริมสถาบันกรรมการบริษัทไทย (IOD) และ (ข) ผลการประเมินดัชนีชี้วัดความคืบหน้าการป้องกันการมีส่วนเกี่ยวข้องกับการทุจริตคอร์รัปชัน (Anti-Corruption Progress Indicators) ที่จัดทำโดยสถาบันที่เกี่ยวข้อง ซึ่งมีการเปิดเผยโดยสำนักงานคณะกรรมการกำกับหลักทรัพย์และตลาดหลักทรัพย์นี้ เป็นการสำรวจและประเมินโดยสมาคมหรือสถาบันที่เกี่ยวข้องจากข้อมูลที่ได้รับจากบริษัทจดทะเบียนตามที่บริษัทจดทะเบียนได้ระบุใน (ก) แบบแสดงข้อมูลตามหลักเกณฑ์ Corporate Governance Report of Thai Listed Companies (CGR) ประจำปี และ (ข) แบบแสดงข้อมูลเพื่อการประเมิน Anti-Corruption ซึ่งได้อ้างอิงข้อมูลมาจากแบบแสดงรายการข้อมูลประจำปี (แบบ 56-1) รายงานประจำปี (แบบ 56-2) หรือในเอกสารและหรือรายงานอื่นที่เกี่ยวข้องของบริษัทจดทะเบียนนั้น แล้วแต่กรณี โดยเป็นการสำรวจและประเมินจากข้อมูลของบริษัทจดทะเบียนที่มีการเปิดเผยต่อสาธารณะ และเป็นข้อมูลที่ผู้ลงทุนทั่วไปสามารถเข้าถึงได้ และเป็นการดำเนินการตามนโยบายของสำนักงานคณะกรรมการกำกับหลักทรัพย์และตลาดหลักทรัพย์

ทั้งนี้ ผลการสำรวจหรือผลการประเมินดังกล่าวเป็นการนำเสนอในมุมมองของ IOD หรือสถาบันที่เกี่ยวข้องซึ่งเป็นบุคคลภายนอก โดยมีได้เป็นการประเมินการปฏิบัติตามของบริษัทย่อยในตลาดหลักทรัพย์แห่งประเทศไทย และมีได้ใช้ข้อมูลภายในเพื่อการประเมินแต่อย่างใด

เนื่องจากผลสำรวจหรือผลการประเมินดังกล่าวเป็นเพียงผลสำรวจหรือผลการประเมิน ณ วันที่ปรากฏในผลสำรวจหรือผลการประเมินเท่านั้น ดังนั้น ผลสำรวจหรือผลการประเมินจึงอาจเปลี่ยนแปลงได้ภายหลังวันดังกล่าว หรือเมื่อข้อมูลที่เกี่ยวข้องมีการเปลี่ยนแปลง ทั้งนี้ บริษัทหลักทรัพย์ [ฯ] มิได้ยืนยัน ตรวจสอบ หรือรับรองความถูกต้องครบถ้วนของผลสำรวจหรือผลการประเมินดังกล่าวแต่อย่างใด"

## CG SCORE: การจัดอันดับบริษัทมหาชน



AAV	AUCT	BRR	CPF	EPG	HANA	KCE	MC	NWR	PPS	RS	SEAOIL	SST	THANI	TQM	U
ADVANC	AWC	BTS	CPI	ETC	HARN	KKP	MCOT	NYT	PR9	S	SE-ED	STA	THCOM	TRC	UAC
AF	AYUD	BTW	CPN	FPI	HMPRO	KSL	METCO	OISHI	PREB	S & J	SELIC	STEC	THG	TRU	UBIS
AH	BAFS	BWG	CRC	FPT	ICC	KTB	MFEC	OR	PRG	SAAM	SENA	STI	THIP	TRUE	UV
AIRA	BANPU	CENTEL	CFRESH	DDD	FSMART	ICHI	KTC	MINT	ORI	SABINA	SHR	SUN	THRE	TSC	VGI
AKP	BAY	CFRESH	DDD	GBX	III	LALIN	MANO	OSP	PROUD	SAMART	SIRI	SUSCO	THREL	TSR	VIH
AKR	BBL	CHEWA	DELTA	GC	ILINK	LANNA	MOONG	OTO	PSH	SAMTEL	SIS	SUTHA	TIP	TSTE	WAC
ALT	BCP	CHO	DEMCO	GCAP	ILM	LH	MSC	PAP	PSL	SAT	SITHAI	SVI	TIPCO	TSTH	WAV
AMA	BCPG	CIMBT	DRT	GFPT	INTUCH	LHFG	MTC	PCSGH	PTG	SC	SMK	SYMC	TISCO	TTA	WHA
AMATA	BDM	CK	DTAC	GGC	IP	LIT	MVP	PDG	PTT	SCB	SMPC	SYNTEC	TK	TTB	WHA
AMATAV	BEM	CKP	DUSIT	GLAND	IRPC	LPN	NCL	PDJ	PTTEP	SCC	SNC	TACC	TKT	TTCL	WICI
ANAN	BGC	CM	EA	GLOBAL	ITEL	MACO	NEP	PG	PTTGC	SCCC	SONIC	TASCO	TMT	TTW	WINI
AOT	BGRIM	CNT	EASTW	GPI	IVL	MAJOR	NER	PHOL	PYLON	SCG	SPALI	TCAP	TNDT	TU	ZEN
AP	BIZ	COM7	ECF	GPSC	SENAJ	MAKRO	NKI	PLANB	Q-CON	SCGP	SPI	TEAMG	TNITY	TVD	
ARIP	BKI	COMAN	ECL	GRAMMY	JWD	MALEE	NOBLE	PLANET	QH	SCM	SPRC	TFMAMA	TOA	TVI	
ARROW	BOL	COTTO	EE	GULF	K	MBK	NSI	PLAT	QTC	SDC	SPVI	TGH	TOP	TVO	
ASP	BPP	CPALL	EGCO	GUNKUL	KBANK	MST	NVD	PORT	RATCH	SEAFCO	SSSC	THANA	TPBI	TWPC	



2S	APCS	BEYOND	CMC	ESSO	HYDRO	JMT	LOXLEY	NCAP	PPP	SA	SKE	STANLY	TITLE	TSE	WP
7UP	APURE	BFIT	COLOR	ESTAR	ICN	KBS	LRH	NCH	PPPM	SAK	SKN	STGT	TKN	TVT	XO
ABICO	AQUA	BJC	CPL	ETE	IFS	KCAR	LST	NETBAY	PRIME	SALEE	SKR	STOWER	TKS	TWP	XPG
ABM	ASAP	BJCHI	CPW	FE	IMH	KEX	M	NEX	PRIN	SAMCO	SKY	STPI	TM	UEC	YUAS.
ACE	ASEFA	BLA	CRD	FN	IND	KGI	MATCH	NINE	PRINC	SANKO	SLP	SUC	TMC	UMI	
ACG	ASIA	BR	CSC	FNS	INET	KIAT	MBAX	NRF	PSTC	SAPPE	SMIT	SWC	TMD	UOBKH	
ADB	ASIAN	BROOK	CSP	FORTH	INSET	KISS	MEGA	NTV	PT	SAWAD	SMT	SYNEX	TMI	UP	
AEONTS	ASIMAR	CBG	CWT	FSS	INSURE	KOOL	META	OCC	QLT	SCI	SNP	T	TMILL	UPF	
AGE	ASK	CEN	DOCC	FTE	IRC	KTIS	MFC	OGC	RBF	SCN	SO	TAE	TNL	UPOIC	
AHC	ASN	CGH	DCON	FVC	IRCP	KUMWEL	MGT	PATO	RCL	SCP	SORKON	TAKUNI	TNP	UTP	
AIT	ATP30	CHARAN	DHOUSE	GEL	IT	KUN	MICRO	PB	RICHY	SE	SPA	PTECH	TOG	VCOM	
ALL	B	CHAYO	DOD	GENC	ITD	KWC	MILL	PICO	RML	SFLEX	SPC	TCC	TPA	VL	
ALLA	BA	CHG	DOHOME	GUS	J	KWM	MITSIB	PIMO	ROJNA	SFP	SPCG	TCMC	TPAC	VNT	
ALUCON	BAM	CHOTI	DV8	GYT	JAS	L&E	MK	PJW	RPC	SFT	SR	TEAM	TPCS	VPO	
AMANAH	BC	CHOW	EASON	HEMP	JCK	LDC	MODERN	PL	RT	SGF	SRICHA	TFG	TPS	VRANDA	
AMARIN	BCH	CI	EFORL	HPT	JCKH	LEO	MTI	PM	RWI	SIAM	SSC	TFI	TRFN	WGE	
APCO	BEC	CIG	ERW	HTC	JMART	LHK	NBC	PMTA	S11	SINGER	SSF	TIGER	TRT	WIK	



A	AU	BSBM	CMO	F&D	IHL	KCM	MCS	NOVA	PRAKIT	SABUY	SPACK	TCCC	TPOLY	VIBHA	
AI	B52	BSM	CMR	FMT	IIG	KK	MDX	NPK	PRAPAT	SF	SPG	THMUI	TOR	W	
AIE	BEAUTY	BTNC	CPT	GIFT	INGRS	KKC	MJD	NUSA	PRECHA	SGP	SO	TNH	TTI	WIN	
AJ	BGT	BYD	CRANE	GLOCON	INOX	KWI	MORE	ALPHAX	PTL	SCT	SSP	TNR	TYCN	WORK	
AMC	BH	CAZ	CSR	GREEN	JAK	KYE	MUD	PAF	RCI	SIMAT	STARK	TOPP	UKEM	WPH	
APP	BIG	CCP	D	GSC	JR	LEE	NC	PF	RJH	SIB	STC	TPCH	UMS	YGG	
AQ	BLAND	CCD	EKH	GTB	JTS	LPH	NDR	PK	RP	SK	SUPER	TPPL	UNIQ	ZIGA	
ARIN	BM	CITY	EMC	TECH	JUBILE	MATI	NFC	PLE	RPH	SMART	SVOA	TPIPP	UFA		
AS	BROCK	CMAN	EP	HUMAN	KASET	M-CHAI	NNCL	PPM	RSP	SOLAR	TC	TPAS	UREKA		

## Anti-corruption Progress Indicator ปี 2 กลุ่ม

### ได้รับการรับรอง

2S	B	BWG	DELTA	FSS	IFEC	KTB	MFEC	OGC	PREB	SAAM	SMK	SYNTEC	TKT	TTCL	WICE
ADVANC	BAFS	CEN	DEMCO	FTE	IFS	KTC	MINT	ORI	PRG	SABINA	SMPC	TAE	TMK	TU	WIK
AF	BAM	CENTEL	DIMET	GBX	ILINK	KWC	MONO	PAP	PRINC	SAPPE	SNC	TAKUNI	TMILL	TVD	XO
AI	BANPU	CFRESH	DRT	GC	INET	KWI	MOONG	PATO	PRM	SAT	SNP	TASCO	TMT	TVI	ZEN
AIE	BAY	CGH	DTAC	GCAP	INSURE	L&E	MSC	PB	PROS	SC	SORKON	PTECH	TNITY	TVO	
AIRA	BBL	CHEWA	DUSIT	GEL	INTUCH	LANNA	MST	PCSGH	PSH	SCB	SPACK	TCAP	TNL	TWPC	
AKP	BCH	CHOTI	EA	GFPT	IRC	LH	MTC	PDG	PSL	SCC	SPALI	TCMC	TNP	U	
AMA	BCP	CHOW	EASTW	GGC	IRPC	LHFG	MTI	PDJ	PSTC	SCCC	SPC	TFG	TNR	UBE	
AMANAH	BCPG	CIG	ECL	GUS	ITEL	LHK	NBC	PE	PT	SCG	SPI	TFI	TOG	UBIS	
AMATA	BEYOND	CIMBT	EGCO	GPI	IVL	LPN	NEP	PG	PTG	SCN	SPRC	TFMAMA	TOP	UEC	
AMATAV	BGC	CM	EP	GPSC	JKN	LRH	NINE	PHOL	PTT	SEAOIL	SRICHA	TGH	TOPP	UKEM	
AP	BGRIM	CMC	EPG	GSTEEL	K	M	NKI	PK	PTTEP	SE-ED	SSF	THANI	TPA	UOBKH	
APCS	BJCHI	COM7	ERW	GUNKUL	KASET	MAKRO	NATION	PL	PTTGC	SELIC	SSP	THCOM	TPP	UPF	
AQUA	BKI	COTTO	ESTAR	HANA	KBANK	MALEE	NNCL	PLANB	Q-CON	SENA	SSSC	THIP	TRU	UV	
ARROW	BLA	CPALL	ETE	HARN	KBS	MBAX	NOBLE	PLANET	QH	SGP	SST	THRE	TRUE	VGI	
ASIAN	BPP	CPF	FE	HEMP	KCAR	MBK	NOK	PLAT	QLT	SINGER	STA	THREL	TSC	VIH	
ASK	BROOK	CPI	FNS	HMPRO	KCE	MC	NSI	PM	QTC	SIRI	STOWER	TIDLOR	TSTE	VNT	
ASP	BRR	CPN	FPI	HTC	KGI	MCOT	NWR	PPP	RATCH	SITHAI	SUSCO	TIPCO	TSTH	WACOAL	
AWC	BSBM	CSC	FPT	ICC	KKP	META	OCC	PPPM	RML	SKR	SVI	TISCO	TTA	WHA	
AYUD	BTS	DCC	FSMART	ICHI	KSL	MFC	ALPHAX	PPS	S & J	SMIT	SYMC	TKS	TTB	WHAUP	

### ประกาศเจตนาสมัคร

7UP	APCO	CHG	CRC	ECF	GULF	JMART	KUMWEL	MILL	NUSA	SAK	SSS	TQM	WIN		
ABICO	AS	CPL	DDD	EKH	III	JMT	LDC	NCL	PIMO	SCGP	STECH	TSI	YUASA		
AJ	BEC	CPR	DHOUSE	ETC	INOX	JR	MAJOR	NOVA	PR9	SCM	STGT	VCOM	ZIGA		
ALT	BKD	CPW	DOHOME	EVER	J	KEX	MATCH	NRF	RS	SIS	SUPER	VIBHA			