

MARKET TALK

กลยุทธ์การลงทุน



เปิดประชุมสภาฯ = เปิด Upside ... ?

ปัจจัยแวดล้อมทางพื้นฐานในต่างประเทศ ส่วนใหญ่เป็นตัวเลขวเศรษฐกิจซึ่งสำคัญทั้งใน สหรัฐ และ ยุโรป ตัวเลขต่างๆ ออกมาในทางบวก ซึ่งเป็นแรงหนุนให้ตลาดหุ้นปรับตัวสูงขึ้น อย่างไรก็ตามสำหรับ SET Index ปัจจัยหลักที่มีผลต่อทิศทางตลาดเคลื่อนไหวในช่วงเวลานี้เป็นสถานการณ์ทางการเมือง ซึ่งกำลังเข้าใกล้จุดการเปลี่ยนแปลงที่เป็นรูปธรรม โดยวันนี้จะมีรัฐพิธีเปิดประชุมรัฐสภา หลังจากนั้นในวันพรุ่งนี้ (4 ก.ค.66) จะมีการประชุมสภาเพื่อลงมติเลือก ประธานสภาผู้แทนราษฎร และ รองประธานอีก 2 ตำแหน่ง จากการติดตามพัฒนาการของข่าวยังไม่เห็นข้อตกลงร่วมที่ชัดเจนของ เพื่อไทย และ ก้าวไกล ที่จะเสนอชื่อใครสำหรับตำแหน่งประธานสภาฯ ขณะที่ลำดับต่อไปจะมีการโหวตเลือกนายกรัฐมนตรี ก็ยังมีคามไม่แน่นอนสูงว่าจะได้คะแนนสนับสนุนพอหรือไม่ คาด SET Index ผืนผวนเชื่อว่า SET Index วันนี้ยังมี Momentum เหวี่ยงขึ้นต่อ แต่สุดท้ายอาจปิดไม่ต่างจากระดับปัจจุบันมาก เพื่อรอลุ้นผลประธานสภาฯ คาดอยู่ในกรอบ 1490 - 1520 จุด หุ้น Top Pick เลือก ADVANC, KBANK และ SCC

🕒 3 กรกฎาคม 2566

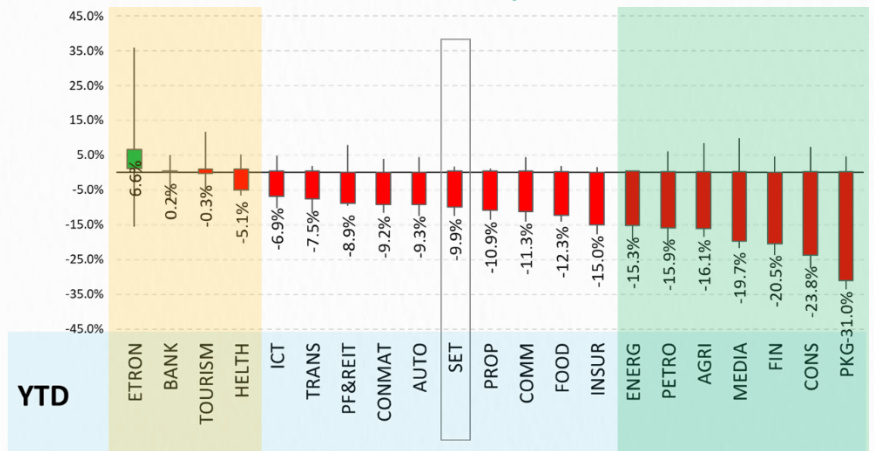
SUPPORT & RESISTANCE

แนวรับ	1,490 จุด
แนวต้าน	1,520 จุด

TOP PICKS

ADVANC	FV@B 243.00
KBANK	FV@B 140.00
SCC	FV@B 370.00

ผลตอบแทน 1H66 ของตลาดหุ้นไทย ราย Sector



ที่มา: SET, สายงานวิจัย บอ. เอเชีย พลัส

RESEARCH DIVISION

บริษัทหลักทรัพย์ เอเชีย พลัส
 เกิดศักดิ์ ทวีธีระธรรม
 นักวิเคราะห์ปัจจัยพื้นฐานด้านตลาดทุน และทางเทคนิค
 เลขทะเบียนนักวิเคราะห์: 004132

ภราดร เตียรณปราโมทย์
 นักวิเคราะห์ปัจจัยพื้นฐานด้านหลักทรัพย์
 เลขทะเบียนนักวิเคราะห์: 075365

ภวัต ภัทรภาพค์
 นักวิเคราะห์ปัจจัยพื้นฐานด้านหลักทรัพย์
 เลขทะเบียนนักวิเคราะห์: 117985

สิริลักษณ์ พันธวงศ์
 ผู้ช่วยนักวิเคราะห์

ข้อมูลในเอกสารฉบับนี้ รวบรวมมาจากแหล่งข้อมูลที่เชื่อถือได้อย่างดีที่สุด บริษัทหลักทรัพย์ เอเชีย พลัส จำกัด ไม่สามารถที่จะยืนยันหรือรับรองความถูกต้องของข้อมูลเหล่านี้ได้
 ไม่ว่าประการใดๆ บทวิเคราะห์ในเอกสารนี้ จัดทำขึ้นโดยอ้างอิงหลักการทางวิชาการเกี่ยวกับหลักการวิเคราะห์ และมิได้เป็นการชี้นำ หรือเสนอแนะให้ซื้อหรือขายหลักทรัพย์ใดๆ
 การตัดสินใจซื้อหรือขายหลักทรัพย์ใดๆ ของผู้อ่าน ไม่ว่าจะเกิดจากการอ่านบทความในเอกสารนี้หรือไม่ก็ตาม ล้วนเป็นผลจากการใช้วิจารณญาณของผู้อ่าน โดยไม่มีส่วน
 เกี่ยวข้องหรือพัวพันใดๆ กับ บริษัทหลักทรัพย์ เอเชีย พลัส จำกัด ไม่ทำการฉ้อโกง



MARKET TALK

กลยุทธ์การลงทุน

บรรยากาศตลาดหุ้นต่างประเทศอยู่โซนบวก คาดเป็นแรงหนุนต่อ SET Index

การนัดหมายประชุมนโยบายการเงินของธนาคารกลางต่างๆ ที่ยังคงรออีกหลายสัปดาห์ ทำให้ในช่วงนี้ตลาดกลับมาพุ่งเป้าให้ความสำคัญกับตัวเลขทางเศรษฐกิจมากขึ้น โดยวันศุกร์ที่ผ่านมา ตลาดหุ้นสหรัฐฯ และยุโรปปรับตัวขึ้นราว 0.4% - 1.5% หลังการรายงานหลายตัวเลขเศรษฐกิจ มีทิศทางที่ดีต่อภาพรวมเศรษฐกิจ ดังนี้

ผลตอบแทนของสินทรัพย์ต่างๆ

	Last	%Chg	%MTD	%YTD
America				
NASDAQ	13,787.92	1.45%	0.00%	31.73%
S&P	4,450.38	1.23%	0.00%	15.91%
Russel	1,888.73	0.38%	0.00%	7.24%
DJIA	34,407.60	0.84%	0.00%	13.80%
Europe				
FTSE 100	7,531.53	0.80%	0.00%	1.07%
DAX	16,147.90	1.26%	0.00%	15.98%
Euro Stoxx 50	4,399.09	1.02%	0.00%	15.96%
CAC 40	7,400.06	1.19%	0.00%	14.31%
ASIA				
Philippines	6,468.07	-0.67%	0.00%	-1.50%
Indonesia	6,661.88	-0.04%	0.00%	-2.76%
Australia	7,203.30	0.12%	0.00%	2.34%
Japan	33,189.04	-0.14%	0.00%	27.19%
Malaysia	1,376.68	-0.84%	0.00%	-7.94%
Korea	2,564.28	0.56%	0.00%	14.66%
China	3,202.06	0.62%	0.00%	3.65%
Hong Kong	18,916.43	-0.09%	0.00%	-4.37%

	Last	%Chg	%MTD	%YTD
Dollar Index	102.95	0.03%	0.03%	-0.56%
EURO/USD	1.09	0.01%	0.01%	1.92%
USD/THB	35.46	-0.47%	0.00%	-2.40%
Gold Spot	1,918.38	-0.05%	0.05%	5.17%
*ค่าลบ หมายถึงค่าเงินอ่อนค่า				
BOND (US)				
2 Year	4.90	0.74%	11.19%	10.61%
5 Year	4.16	0.60%	10.68%	3.79%
10 Year	3.84	-0.04%	5.33%	-0.98%
BOND (TH)				
1 Year TH	2.04	0.00%	1.69%	49.05%
10 Year TH	2.58	-0.27%	3.17%	-2.38%

ที่มา: Bloomberg, สายงานวิจัย บล. เอเชีย พลัส

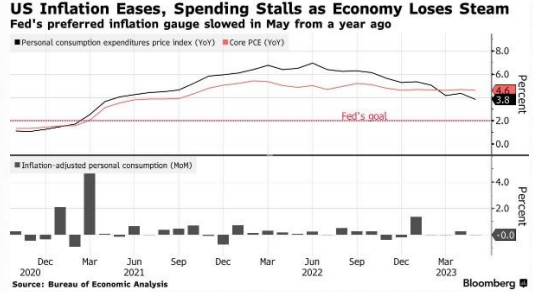
สหรัฐฯ : กระทรวงพาณิชย์สหรัฐฯเผย เงินเฟ้อ PCE เดือน พ.ค. อยู่ที่ +3.8%YoY ต่ำกว่าตลาดคาดที่ +4.6% และปรับตัวลดลงจากเดือนก่อนที่ +4.3% นอกจากนี้ตลาดยังได้รับแรงหนุนเพิ่มเติมจาก ผลสำรวจของมหาวิทยาลัยมิชิแกนที่บ่งชี้ว่า ดัชนีความเชื่อมั่นของผู้บริโภคสหรัฐคิดตัวขึ้นสู่ระดับ 64.4 ในเดือนมิ.ย. ซึ่งเป็นระดับสูงสุดในรอบ 4 เดือน และสูงกว่าคาดที่ระดับ 63.9

เงินเฟ้อ PCE สหรัฐชะลอตัวลงต่อเนื่อง

Time	Cur.	Imp.	Event	Actual	Forecast	Previous
Friday, June 30, 2023						
19:30	USD	☆☆☆	Core PCE Price Index (YoY) (May)	4.6%	4.7%	4.7%
19:30	USD	☆☆☆	Core PCE Price Index (MoM) (May)	0.3%	0.3%	0.4%
19:30	USD	☆☆☆	PCE Price index (YoY) (May)	3.8%	4.6%	4.3%
19:30	USD	☆☆☆	PCE price index (MoM) (May)	0.1%	0.5%	0.4%

ที่มา: Investing, สายงานวิจัย บล. เอเชีย พลัส

เงินเฟ้อ PCE สหรัฐยังสูงกว่ากรอบเป้าหมายที่ 2%



ที่มา: Bloomberg, สายงานวิจัย บล. เอเชีย พลัส

ยุโรป : สำนักงานสถิติยุโรปเผย เงินเฟ้อ เดือน มิ.ย. อยู่ที่ +5.5%YoY ต่ำกว่าตลาดคาดที่ +5.6%YoY และปรับตัวลดลงจากเดือนก่อนที่ +6.1%YoY เนื่องจากราคาน้ำมันชะลอตัวลง นอกจากนี้เงินเฟ้อพื้นฐาน เดือน มิ.ย. +5.3%YoY ยังต่ำกว่าตลาดคาดที่ +5.5%YoY

MARKET TALK

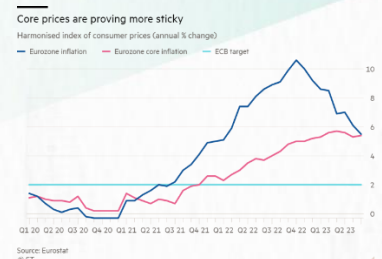
กลยุทธ์การลงทุน

เงินเพื่อทั่วไป EU มี.ย. ลดลงมากกว่าคาด

Time	Cur.	Imp.	Event	Actual	Forecast	Previous
Friday, June 30, 2023						
16:00	EUR	☆☆☆	Core CPI (YoY) P	5.4%	5.5%	5.3%
16:00	EUR	☆☆☆	Core CPI (MoM) P	0.3%	0.7%	0.2%
16:00	EUR	☆☆☆	CPI (MoM) P	0.3%	0.0%	0.0%
16:00	EUR	☆☆☆	CPI (YoY) (Jun) P	5.5%	5.6%	6.1%

ที่มา: Investing, สายงานวิจัย บล. เอเชีย พลัส

เงินเพื่อพื้นฐาน EU มี.ย. เพิ่มขึ้นจากเดือนก่อน



ที่มา: Eurostat, Financial Times, สายงานวิจัย บล. เอเชีย พลัส

จีน : สำนักงานสถิติแห่งชาติเผย ดัชนีผู้จัดการฝ่ายจัดซื้อ (PMI) ภาคการผลิตของจีน เดือนมี.ย. อยู่ที่ 49.0 จุด ตามคาด ปรับตัวเพิ่มขึ้นเล็กน้อยจากเดือนก่อนที่ 48.8 จุด อย่างไรก็ตามดัชนี PMI จีน จากผลสำรวจของสถาบันฯ CAIXIM ออกมาเหนือระดับ 50 จุด อยู่ที่ 50.5 จุด และยิ่งสูงกว่าคาด 50.2 จุด อีกส่วนหนึ่งนักลงทุนยังคงหวังรัฐบาลจีนเร่งออกมาตรการกระตุ้นเศรษฐกิจเพิ่มเติมในไม่ช้า

PMI ภาคการผลิตจีน มี.ย. เพิ่มขึ้นจากเดือนก่อน

Time	Cur.	Imp.	Event	Actual	Forecast	Previous
Friday, June 30, 2023						
08:30	CNY	☆☆☆	Chinese Composite PMI (Jun)	52.3		52.9
08:30	CNY	☆☆☆	Manufacturing PMI (Jun)	49.0	49.0	48.8
08:30	CNY	☆☆☆	Non-Manufacturing PMI (Jun)	53.2	53.7	54.5

ที่มา: Investing, สายงานวิจัย บล. เอเชีย พลัส

PMI ภาคการผลิตจีนยังอยู่ในโซนหดตัว



ที่มา: Bloomberg, สายงานวิจัย บล. เอเชีย พลัส

ส่วนในสัปดาห์นี้มีประเด็นที่น่าติดตามอย่างใกล้ชิดทั้งในประเทศและต่างประเทศ โดยในบ้านเราคาดว่าจะมีความชัดเจนทางการเมืองมากขึ้น หลังประชุมสภาฯ นัดแรก (4 ก.ค.) รวมถึงจับตาทิศทางการดำเนินนโยบายการเงินของกนง. จากตัวเลขเงินเฟ้อไทยเดือน มี.ย. (5 ก.ค.) นอกจากนี้ยังต้องติดตามท่าทีของ Fed หลังการประกาศตัวเลขเศรษฐกิจสำคัญๆ รายละเอียดดังตารางด้านล่าง

ประเด็นที่น่าติดตามสัปดาห์นี้

Date	Country	Economic index	Month	Actual	Consensus	Older
03 Jul 23	US	S&P Global US Manufacturing PMI	Jun F	-	-	46.3
03 Jul 23	US	ISM Manufacturing PMI	Jun	-	47.1	46.9
03 Jul 23	EU	Manufacturing PMI	Jun F	-	43.6	43.6
04 Jul 23	TH	ประชุมนัดแรก เลือกประธานสภาผู้แทนราษฎร และรองประธานสภาผู้แทนราษฎร				
05 Jul 23	TH	CPI Core YoY	Jun	-	1.40%	1.55%
05 Jul 23	TH	CPI MoM	Jun	-	0.40%	-0.71%
05 Jul 23	TH	CPI YoY*	Jun	-	0.10%	0.53%
06 Jul 23	US	FOMC Meeting Minutes	Jun-14			
07 Jul 23	US	Nonfarm Payrols	Jun	-	200k	339k
07 Jul 23	US	Unemployment Rate	Jun	-	3.6%	3.7%

ที่มา: Bloomberg, สายงานวิจัย บล. เอเชีย พลัส

สรุป ตัวเลขสำคัญทางเศรษฐกิจในต่างประเทศที่ส่งสัญญาณในเชิงบวก ทำให้ตลาดหุ้นเข้าสู่โหมด Risk-on มากขึ้น ขณะที่ตลาดหุ้นบ้านเราคาดว่าจะได้รับอานิสงส์เช่นกัน โดยวันนี้ฝ่ายวิจัยประเมินว่าจะเคลื่อนไหวอยู่ในกรอบ 1490 - 1520 จุด

MARKET TALK

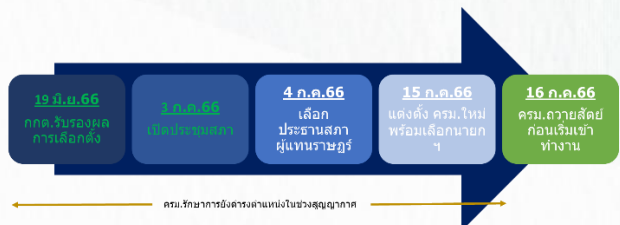
กลยุทธ์การลงทุน

ประเด็นการเมืองกำลังเข้าจุดไคลแม็กซ์ แต่ก็ใกล้เห็นบทสรุป กลยุทธ์แนะนำ Buy On Dip

ประเด็นการเมืองยังร้อนแรง หลังการประชุมร่วม 8 พรรคร่วมรัฐบาล เมื่อตอนสายวันที่ 2 ก.ค. เรื่องตำแหน่งประธานสภาผู้แทนราษฎร ซึ่ง ทั้งพรรคก้าวไกล และเพื่อไทยยังไม่อาจตกลงกันได้ โดยให้พรรคเพื่อไทยไปหาข้อสรุปภายในพรรคก่อนเที่ยงวันที่ 3 ก.ค. หรืออย่างช้าที่สุด ก็ต้องไม่เกินเช้าวันที่ 4 ก.ค. ซึ่งเป็นวันโหวตเลือกเพื่อได้ตัวประธานสภา

แม้ยังเห็นความไม่แน่นอนที่จะเกิดขึ้นอยู่ แต่ตาม Timeline ก็ใกล้เข้าสู่ช่วงท้ายของบทสรุป คาดว่าจะเห็นการโหวตนายกฯ ในวันที่ 15 ก.ค. 66

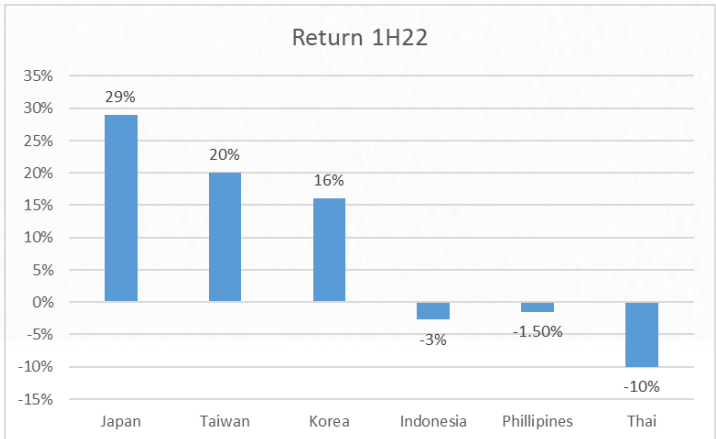
Timeline การจัดตั้งรัฐบาล



ที่มา: สายงานวิจัย บล. เอเชีย พลัส

ส่วนในมุมตลาดหุ้นไทย หลังเลือกตั้งมา 1 เดือนครึ่ง ถือว่าบอบช้ำมาในระดับหนึ่ง โดย SET Index เคยปรับฐานลงไปกว่า 100 จุด แต่เริ่มมีการฟื้นกลับมาบ้าง หลังต่างชาติกลับมาซื้อสุทธิหุ้นไทย 3 วันติดต่อกันราว 3.3 พันล้านบาท และในอีกมุมตลาดหุ้นไทย Laggard กว่าตลาดหุ้นอื่นๆ ในเอเชียมาก โดยในช่วง 1H66 ตลาดหุ้นญี่ปุ่น +29%, ไต้หวัน +20%, เกาหลีใต้ +16%, ฟิลิปปินส์ -1.5%, อินโดนีเซีย -3% ทั้งห้างไทยที่ -10%

ผลตอบแทน 166 ตลาดหุ้นในภูมิภาค

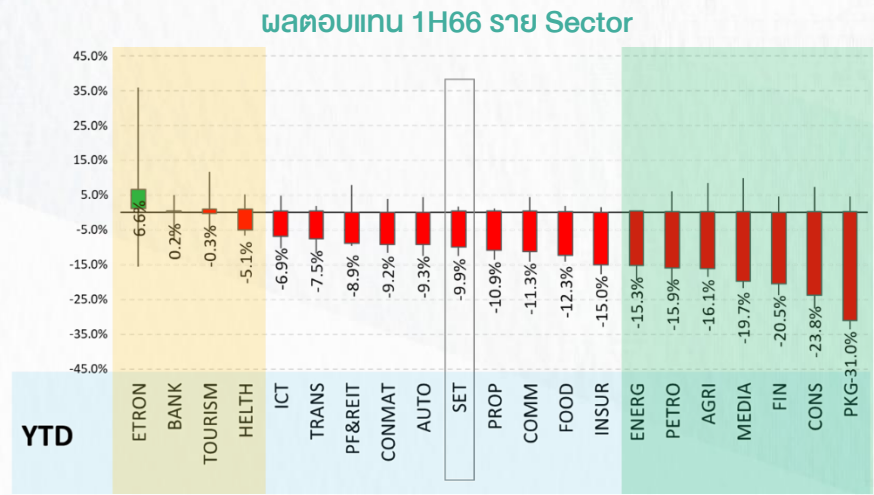


ที่มา: Bloomberg, สายงานวิจัย บล. เอเชีย พลัส

MARKET TALK

กลยุทธ์การลงทุน

หากลงรายละเอียดเป็น Sector พบว่า ในช่วง 1H66 มีกลุ่มหุ้นที่ Outperform SET คือ ETRON BANK TOURISM HELTH TRANS ขณะที่กลุ่มหุ้นขนาดใหญ่ที่ Underperform SET คือ ENERG PETRO MEDIA FIN CONS PKG เป็นต้น และจะเห็นได้ว่าผลตอบแทนมีการฉีกออกจากกันมาก



ที่มา: SET, สายงานวิจัย บล. เอเซีย พลัส

ดังนั้นภายใต้ประเด็นการเมืองเริ่มเข้าใกล้จุดคอแลมเบิร์ก แต่ก็ใกล้เห็นบทสรุปเช่นกัน ขณะที่ตลาดหุ้นไทยถูกกดดันลงมาจนให้ผลตอบแทนที่ต่ำกว่าตลาดหุ้นเพื่อนบ้าน ทำให้เชื่อว่าน่าจะมี Fund Flow ต่างชาติไหลเข้ามาสะสม หรือ Buy on Dip ในหุ้นที่ลงมาลึก เพื่อหวังผลในระยะกลางถึงยาว Momentum ดังกล่าวอาจช่วยหุ้นไทยให้ผันผวนน้อยลง และมีโอกาสฟื้นในระยะถัดไปได้

ฝ่ายวิจัยจึงทำการคัดกรองหุ้นนำ Buy on Dip ซึ่งเป็นหุ้นพื้นฐานที่อยู่ในกลุ่มถูกกดลงมาลึก และเริ่มเห็นสัญญาณ Cover Short กลับมา อย่าง PTT, IVL, CK, PTTEP, CKP, TOP, EA, PLANB เป็นต้น

ANTI-CORRUPTION PROGRESS INDICATOR

คำอธิบายผลการประเมินแต่ละระดับ

ระดับที่ 1 มีนโยบาย (Committed)

มีคำมั่นหรือมติคณะกรรมการในเรื่องการดำเนินธุรกิจที่จะไม่มีส่วนเกี่ยวข้องกับการทุจริตและการดูแลให้บริษัทปฏิบัติตามกฎหมายที่เกี่ยวข้อง

ระดับที่ 2 ประกาศเจตนารมณ์ (Declared)

มีการประกาศเจตนารมณ์เข้าเป็นแนวร่วมปฏิบัติของภาคเอกชนไทยในการต่อต้านการทุจริต (CAC) หรือโครงการต่อต้านทุจริตที่กำหนดให้องค์กรต้องมีกระบวนการในตนเองเดียวกัน

ระดับที่ 3 มีมาตรการป้องกัน (Established)

มีมาตรการป้องกัน การประเมินความเสี่ยง การสื่อสารและฝึกอบรมแก่พนักงาน รวมทั้งการดูแลให้มีการดำเนินการและการทบทวนความเหมาะสมของมาตรการอย่างสม่ำเสมอ

ระดับที่ 4 ได้รับการรับรอง (Certified)

มีการสอบทานจากคณะกรรมการตรวจสอบหรือผู้สอบบัญชีที่สำนักงาน ก.ส.ศ. ให้ความเห็นชอบ และได้รับการรับรองหรือผ่านการตรวจสอบเพื่อให้ความเชื่อมั่นอย่างเป็นทางการจากหน่วยงานภายนอก (เช่น CAC)

ระดับที่ 5 ขยายผลสู่ผู้ที่เกี่ยวข้อง (Extended)


มีการขยายผลการดำเนินนโยบายต่อต้านการทุจริตสู่ผู้ที่เกี่ยวข้องในห่วงโซ่อุปทาน และการเปิดเผยข้อมูลเกี่ยวกับกรณีทุจริตที่เกิดขึ้น


เปิดเผยบ้างแต่ไม่เน้นนโยบายที่ชัดเจน


ไม่เปิดเผยหรือไม่เน้นนโยบาย

CG SCORE: การจัดอันดับบรรษัทภิบาล

คำอธิบายผลการประเมินแต่ละระดับ

ระดับคะแนน 5 (90-100) : ดีเลิศ 

ระดับคะแนน 4 (80-89) : ดีมาก 

ระดับคะแนน 3 (70-79) : ดี 

NR. : ไม่ปรากฏชื่อในรายงาน CGR

"Disclaimer: การเปิดเผย (ก) ผลสำรวจในเรื่องการกำกับดูแลกิจการ (Corporate Governance Report) ที่จัดทำโดยสมาคมส่งเสริมสถาบันกรรมการบริษัทไทย (IOD) และ (ข) ผลการประเมินดัชนีชี้วัดความคืบหน้าการป้องกันการมีส่วนเกี่ยวข้องกับการทุจริตคอร์รัปชัน (Anti-Corruption Progress Indicators) ที่จัดทำโดยสถาบันที่เกี่ยวข้อง ซึ่งมีการเปิดเผยโดยสำนักงานคณะกรรมการกำกับหลักทรัพย์และตลาดหลักทรัพย์นี้ เป็นการสำรวจและประเมินโดยสมาคมหรือสถาบันที่เกี่ยวข้องจากข้อมูลที่ได้รับจากบริษัทจดทะเบียนตามที่บริษัทจดทะเบียนได้ระบุใน (ก) แบบแสดงข้อมูลตามหลักเกณฑ์ Corporate Governance Report of Thai Listed Companies (CGR) ประจำปี และ (ข) แบบแสดงข้อมูลเพื่อการประเมิน Anti-Corruption ซึ่งได้อ้างอิงข้อมูลมาจากแบบแสดงรายการข้อมูลประจำปี (แบบ 56-1) รายงานประจำปี (แบบ 56-2) หรือในเอกสารและหรือรายงานอื่นที่เกี่ยวข้องของบริษัทจดทะเบียนนั้น แล้วแต่กรณี โดยเป็นการสำรวจและประเมินจากข้อมูลของบริษัทจดทะเบียนที่มีการเปิดเผยต่อสาธารณะ และเป็นข้อมูลที่ผู้ลงทุนทั่วไปสามารถเข้าถึงได้ และเป็นการดำเนินการตามนโยบายของสำนักงานคณะกรรมการกำกับหลักทรัพย์และตลาดหลักทรัพย์

ทั้งนี้ ผลการสำรวจหรือผลการประเมินดังกล่าวเป็นการนำเสนอในมุมมองของ IOD หรือสถาบันที่เกี่ยวข้องซึ่งเป็นบุคคลภายนอก โดยมีได้เป็นการประเมินการปฏิบัติตามของบริษัทย่อยในตลาดหลักทรัพย์แห่งประเทศไทย และมีได้ใช้ข้อมูลภายในเพื่อการประเมินแต่อย่างใด

เนื่องจากผลสำรวจหรือผลการประเมินดังกล่าวเป็นเพียงผลสำรวจหรือผลการประเมิน ณ วันที่ปรากฏในผลสำรวจหรือผลการประเมินเท่านั้น ดังนั้น ผลสำรวจหรือผลการประเมินจึงอาจเปลี่ยนแปลงได้ภายหลังวันดังกล่าว หรือเมื่อข้อมูลที่เกี่ยวข้องมีการเปลี่ยนแปลง ทั้งนี้ บริษัทหลักทรัพย์ [ฯ] มิได้ยืนยัน ตรวจสอบ หรือรับรองความถูกต้องครบถ้วนของผลสำรวจหรือผลการประเมินดังกล่าวแต่อย่างใด"

CG SCORE: การจัดอันดับบริษัทกบิล



AAV	AUCT	BRR	CPF	EPG	HANA	KCE	MC	NWR	PPS	RS	SEAOIL	SST	THANI	TQM	U
ADVANC	AWC	BTS	CPI	ETC	HARN	KKP	MCOT	NYT	PR9	S	SE-ED	STA	THCOM	TRC	UAC
AF	AYUD	BTW	CPN	FPI	HMPRO	KSL	METCO	OISHI	PREB	S & J	SELIC	STEC	THG	TRU	UBIS
AH	BAFS	BWG	CRC	FPT	ICC	KTB	MFEC	OR	PRG	SAAM	SENA	STI	THIP	TRUE	UV
AIRA	BANPU	CENTEL	CFRESH	DDD	FSMART	ICH	KTC	MINT	ORI	SABINA	SHR	SUN	THRE	TSC	VGI
AKP	BAY	CFRESH	DDD	GBX	III	LALIN	MANO	OSP	PROUD	SAMART	SIRI	SUSCO	THREL	TSR	VIH
AKR	BBL	CHEWA	DELTA	GC	ILINK	LANNA	MOONG	OTO	PSH	SAMTEL	SIS	SUTHA	TIP	TST	WAC
ALT	BCP	CHO	DEMCO	GCAP	ILM	LH	MSC	PAP	PSL	SAT	SITHAI	SVI	TIPCO	TSTH	WAV
AMA	BCPG	CIMBT	DRT	GFPT	INTUCH	LHFG	MTC	PCSGH	PTG	SC	SMK	SYMC	TISCO	TTA	WHA
AMATA	BDM	CK	DTAC	GGC	IP	LIT	MVP	PDG	PTT	SCB	SMPC	SYNTEC	TK	TTB	WHA
AMATAV	BEM	CKP	DUSIT	GLAND	IRPC	LPN	NCL	PDJ	PTTEP	SCC	SNC	TACC	TKT	TTCL	WICI
ANAN	BGC	CM	EA	GLOBAL	ITEL	MACO	NEP	PG	PTTGC	SCCC	SONIC	TASCO	TMT	TTW	WINI
AOT	BGRIM	CNT	EASTW	GPI	IVL	MAJOR	NER	PHOL	PYLON	SCG	SPALI	TCAP	TNDT	TU	ZEN
AP	BIZ	COM7	ECF	GPSC	SENAJ	MAKRO	NKI	PLANB	Q-CON	SCGP	SPI	TEAMG	TNITY	TVD	
ARIP	BKI	COMAN	ECL	GRAMMY	JWD	MALEE	NOBLE	PLANET	QH	SCM	SPRC	TFMAMA	TOA	TVI	
ARROW	BOL	COTTO	EE	GULF	K	MBK	NSI	PLAT	QTC	SDC	SPVI	TGH	TOP	TVO	
ASP	BPP	CPALL	EGCO	GUNKUL	KBANK	MST	NVD	PORT	RATCH	SEAFCO	SSSC	THANA	TPBI	TWPC	



2S	APCS	BEYOND	CMC	ESSO	HYDRO	JMT	LOXLEY	NCAP	PPP	SA	SKE	STANLY	TITLE	TSE	WP
7UP	APURE	BFIT	COLOR	ESTAR	ICN	KBS	LRH	NCH	PPPM	SAK	SKN	STGT	TKN	TVT	XO
ABICO	AQUA	BJC	CPL	ETE	IFS	KCAR	LST	NETBAY	PRIME	SALEE	SKR	STOWER	TKS	TWP	XPG
ABM	ASAP	BJCHI	CPW	FE	IMH	KEX	M	NEX	PRIN	SAMCO	SKY	STPI	TM	UEC	YUAS.
ACE	ASEFA	BLA	CRD	FN	IND	KGI	MATCH	NINE	PRINC	SANKO	SLP	SUC	TMC	UMI	
ACG	ASIA	BR	CSC	FNS	INET	KIAT	MBAX	NRF	PSTC	SAPPE	SMIT	SWC	TMD	UOBKH	
ADB	ASIAN	BROOK	CSP	FORTH	INSET	KISS	MEGA	NTV	PT	SAWAD	SMT	SYNEX	TMI	UP	
AEONTS	ASIMAR	CBG	CWT	FSS	INSURE	KOOL	META	OCC	QLT	SCI	SNP	T	TMILL	UPF	
AGE	ASK	CEN	DOCC	FTE	IRC	KTIS	MFC	OGC	RBF	SCN	SO	TAE	TNL	UPOIC	
AHC	ASN	CGH	DCON	FVC	IRCP	KUMWEL	MGT	PATO	RCL	SCP	SORKON	TAKUNI	TNP	UTP	
AIT	ATP30	CHARAN	DHOUSE	GEL	IT	KUN	MICRO	PB	RICHY	SE	SPA	PTECH	TOG	VCOM	
ALL	B	CHAYO	DOD	GENCO	ITD	KWC	MILL	PICO	RML	SFLEX	SPC	TCC	TPA	VL	
ALLA	BA	CHG	DOHOME	GUS	J	KWM	MITSIB	PIMO	ROUNA	SFP	SPCG	TCMC	TPAC	VNT	
ALUCON	BAM	CHOTI	DV8	GYT	JAS	L&E	MK	PJW	RPC	SFT	SR	TEAM	TPCS	VPO	
AMANAH	BC	CHOW	EASON	HEMP	JCK	LDC	MODERN	PL	RT	SGF	SRICHA	TFG	TPS	VRANDA	
AMARIN	BCH	CI	EFORL	HPT	JCKH	LEO	MTI	PM	RWI	SIAM	SSC	TFI	TRFN	WGE	
APCO	BEC	CIG	ERW	HTC	JMART	LHK	NBC	PMTA	S11	SINGER	SSF	TIGER	TRT	WIK	



A	AU	BSBM	CMO	F&D	IHL	KCM	MCS	NOVA	PRAKIT	SABUY	SPACK	TCCC	TPOLY	VIBHA	
AI	B52	BSM	CMR	FMT	IIG	KK	MDX	NPK	PRAPAT	SF	SPG	THMUI	TOR	W	
AIE	BEAUTY	BINC	CPT	GIFT	INGRS	KKC	MJD	NUSA	PRECHA	SGP	SO	TNH	TTI	WIN	
AJ	BGT	BYD	CRANE	GLOCON	INOX	KWI	MORE	ALPHAX	PTL	SCT	SSP	TNR	TYCN	WORK	
AMC	BH	CAZ	CSR	GREEN	JAK	KYE	MUD	PAF	RCI	SIMAT	STARK	TOPP	UKEM	WPH	
APP	BIG	CCP	D	GSC	JR	LEE	NC	PF	RJH	SIB	STC	TPCH	UMS	YGG	
AQ	BLAND	CGD	EKH	GTB	JTS	LPH	NDR	PK	RP	SK	SUPER	TPPL	UNIQ	ZIGA	
ARIN	BM	CITY	EMC	ITECH	JUBILE	MATI	NFC	PLE	RPH	SMART	SVOA	TPIPP	UFA		
AS	BROCK	CMAN	EP	HUMAN	KASET	M-CHAI	NNCL	PPM	RSP	SOLAR	TC	TPAS	UREKA		

Anti-corruption Progress Indicator มี 2 กลุ่ม

ได้รับการรับรอง

2S	B	BWG	DELTA	FSS	IFEC	KTB	MFEC	OGC	PREB	SAAM	SMK	SYNTEC	TKT	TTCL	WICE
ADVANC	BAFS	CEN	DEMCO	FTE	IFS	KTC	MINT	ORI	PRG	SABINA	SMPC	TAE	TMK	TU	WIJK
AF	BAM	CENTEL	DIMET	GBX	ILINK	KWC	MONO	PAP	PRINC	SAPPE	SNC	TAKUNI	TMILL	TVD	XO
AI	BANPU	CFRESH	DRT	GC	INET	KWI	MOONG	PATO	PRM	SAT	SNP	TASCO	TMT	TVI	ZEN
AIE	BAY	CGH	DTAC	GCAP	INSURE	L&E	MSC	PB	PROS	SC	SORKON	PTECH	TNITY	TVO	
AIRA	BBL	CHEWA	DUSIT	GEL	INTUCH	LANNA	MST	PCSGH	PSH	SCB	SPACK	TCAP	TNL	TWPC	
AKP	BCH	CHOTI	EA	GFPT	IRC	LH	MTC	PDG	PSL	SCC	SPALI	TCMC	TNP	U	
AMA	BCP	CHOW	EASTW	GGC	IRPC	LHFG	MTI	PDJ	PSTC	SCCC	SPC	TFG	TNR	UBE	
AMANAH	BCPG	CIG	ECL	GUS	ITEL	LHK	NBC	PE	PT	SCG	SPI	TFI	TOG	UBIS	
AMATA	BEYOND	CIMBT	EGCO	GPI	IVL	LPN	NEP	PG	PTG	SCN	SPRC	TFMAMA	TOP	UEC	
AMATAV	BGC	CM	EP	GPSC	JKN	LRH	NINE	PHOL	PTT	SEAOIL	SRICHA	TGH	TOPP	UKEM	
AP	BGRIM	CMC	EPG	GSTEEL	K	M	NKI	PK	PTTEP	SE-ED	SSF	THANI	TPA	UOBKH	
APCS	BJCHI	COM7	ERW	GUNKUL	KASET	MAKRO	NATION	PL	PTTGC	SELIC	SSP	THCOM	TPP	UPF	
AQUA	BKI	COTTO	ESTAR	HANA	KBANK	MALEE	NNCL	PLANB	Q-CON	SENA	SSSC	THIP	TRU	UV	
ARROW	BLA	CPALL	ETE	HARN	KBS	MBAX	NOBLE	PLANET	QH	SGP	SST	THRE	TRUE	VGI	
ASIAN	BPP	CPF	FE	HEMP	KCAR	MBK	NOK	PLAT	QLT	SINGER	STA	THREL	TSC	VIH	
ASK	BROOK	CPI	FNS	HMPRO	KCE	MC	NSI	PM	QTC	SIRI	STOWER	TIDLOR	TST	VNT	
ASP	BRR	CPN	FPI	HTC	KGI	MCOT	NWR	PPP	RATCH	SITHAI	SUSCO	TIPCO	TSTH	WACOAL	
AWC	BSBM	CSC	FPT	ICC	KKP	META	OCC	PPPM	RML	SKR	SVI	TISCO	TTA	WHA	
AYUD	BTS	DCC	FSMART	ICH	KSL	MFC	ALPHAX	PPS	S & J	SMIT	SYMC	TKS	TTB	WHAUP	

ประกาศเจตนา

7UP	APCO	CHG	CRC	ECF	GULF	JMART	KUMWEL	MILL	NUSA	SAK	SSS	TQM	WIN		
ABICO	AS	CPL	DDD	EKH	III	JMT	LDC	NCL	PIMO	SCGP	STECH	TSI	YUASA		
AJ	BEC	CPR	DHOUSE	ETC	INOX	JR	MAJOR	NOVA	PR9	SCM	STGT	VCOM	ZIGA		
ALT	BKD	CPW	DOHOME	EVER	J	KEX	MATCH	NRF	RS	SIS	SUPER	VIBHA			