

Derivative talk

กลยุทธ์การลงทุนอนุพันธ์



7 กรกฎาคม 2566

SET50 FUTURES:

สถานะ: SHORT S50U23 ทุน 925 จุด ปิดทำกำไรไปที่ 910 จุด รับรู้
กำไร 15 จุด สำหรับวันนี้คาด SET50 INDEX พักตัวแนะนำ SHORT ที่
913 จุด เป้าทำกำไร 900 จุดและ CUT LOSS 4 จุด

SET50 OPTION:

สำหรับวันนี้แนะนำ LONG S50U23P925 ที่ 28 จุด (SET50=920)
เป้าทำกำไร 38 จุด (SET50=910) จุด และ CUT LOSS 3 จุด คาด
SET50 พักตัว

SINGLE STOCK FUTURES:

แนะนำ LONG ADVANCU23 บริเวณ 212 บาท เป้าทำกำไร 220 บาท
และ CUT LOSS 2 บาทจากทุน
เปิด LONG CPALLU23 ได้ที่ 62.01 บาท เป้าทำกำไร 64.25 บาท และ
CUT LOSS 0.75 บาทจากทุน

GOLD FUTURES:

GF10 FUTURES: แนะนำ TRADING GF10Q23 ที่ 31780-32280 บาท
(\$1900-1930) และ CUT LOSS 100 บาท จากทุน
GOLD ONLINE: แนะนำ TRADING GOU23 ที่ \$1930-1960 และ CUT
LOSS \$3

ตัวเลขตลาดแรงงานออกมาผสมผสาน

Time	Cur.	Imp.	Event	Actual	Forecast	Previous
Thursday, July 6, 2023						
19:15	USD	★★★	ADP Nonfarm Employment Change (Jun)	497K	228K	267K
19:30	USD	★★★	Initial Jobless Claims	248K	245K	236K
20:45	USD	★★☆	S&P Global Composite PMI (Jun)	53.2	53.0	54.3
20:45	USD	★★★	Services PMI (Jun)	54.4	54.1	54.9
21:00	USD	★★★	ISM Non-Manufacturing PMI (Jun)	53.9	51.0	50.3

ที่มา: ASPS RESEARCH

SET50 Index Futures/Option P.3

Single Stock Futures P.6

Gold Futures P.8

ภายใต้สภาวะที่ตลาดเผชิญกับความผันผวนสูง ทำให้
การปรับกลยุทธ์ใน Derivative Talk ต้องดำเนินการได้
อย่างรวดเร็วทัน ฝายวิจัยจึงเพิ่มช่องทางติดตาม
คำแนะนำกลยุทธ์การซื้อขายระหว่างวันทำการผ่าน 2
ช่องทาง เพื่อให้นักลงทุนสามารถปรับเปลี่ยนกลยุทธ์
ได้มีประสิทธิภาพมากยิ่งขึ้น คือ

แอปพลิเคชัน ASP Smart Telegram  Asia Plus Group
 Asia Plus Group

Follow Now

RESEARCH DIVISION

บริษัทหลักทรัพย์ เอเชีย พลัส

เกิดศักดิ์ ทวีธีระ-ธรรมา

นักวิเคราะห์ปัจจัยพื้นฐานด้านตลาดทุน และทางเทคนิค
เลขทะเบียนนักวิเคราะห์: 004132

ประสิทธิ์ รัตนกิจมงคล, CISA, CFA

นักวิเคราะห์ปัจจัยพื้นฐานด้านตลาดทุน และด้านเทคนิค
เลขทะเบียนนักวิเคราะห์: 025917

นวลพรรณ น้อยรัชชกุล

นักวิเคราะห์ปัจจัยพื้นฐานด้านตลาดทุน และด้านเทคนิค
เลขทะเบียนนักวิเคราะห์: 019994

ชาญชัย พันพานากิจ

นักวิเคราะห์ปัจจัยพื้นฐานด้านตลาดทุน และทางเทคนิค
เลขทะเบียนนักวิเคราะห์: 064045

ธนัฐธ เกิดเนตร

นักวิเคราะห์ปัจจัยพื้นฐานด้านตลาดทุน
เลขทะเบียนนักวิเคราะห์: 048495

Derivative talk

กลยุทธ์การลงทุนอนุพันธ์

สถานะของนักลงทุน

	All Futures Long(Short) Position : Contract			Accumulated Long(Short)		
	Long	Short	Net	2 Days	1 Weeks	1 Months
Institution	99,496	111,244	-11,748	1,376	-15,832	141,905
Foreign	147,767	167,786	-20,019	-12,176	1,648	-12,099
Retail	270,410	238,643	31,767	10,800	14,184	-129,806

	SET50 Futures Long(Short) Position : Contract			Accumulated Long(Short)		
	Long	Short	Net	2 Days	1 Weeks	1 Months
Institution	51,813	47,102	4,711	6,145	10,104	16,517
Foreign	115,438	130,202	-14,764	-8,245	4,049	-55,983
Retail	158,001	147,948	10,053	2,100	-14,153	39,466

	Single Stock Futures Long(Short) Position : Contract			Accumulated Long(Short)		
	Long	Short	Net	2 Days	1 Weeks	1 Months
Institution	34,380	47,658	-13,278	-2,384	-19,990	151,247
Foreign	7,512	7,990	-478	2,399	-5,283	38,887
Retail	54,680	40,924	13,756	-15	25,273	-190,134

	Metal Futures Long(Short) Position : Contract			Accumulated Long(Short)		
	Long	Short	Net	2 Days	1 Weeks	1 Months
Institution	1,067	1,134	-67	554	-250	978
Foreign	22,350	27,484	-5,134	-7,055	1,012	-5,866
Retail	20,974	15,773	5,201	6,501	-762	4,888

	Call Option Long(Short) Position : Contract			Accumulated Long(Short)		
	Long	Short	Net	2 Days	1 Weeks	1 Months
Institution	61	291	-230	-229	831	-3,622
Foreign	1,251	959	292	360	469	-397
Retail	3,759	3,821	-62	-131	-1,300	4,019

	Put Option Long(Short) Position : Contract			Accumulated Long(Short)		
	Long	Short	Net	2 Days	1 Weeks	1 Months
Institution	23	217	-194	-203	-146	598
Foreign	1,011	830	181	330	1,276	2,843
Retail	3,809	3,796	13	-118	-791	-3,199

ที่มา: สายงานวิจัย บล. เอเชีย พลัส

Derivative talk

กลยุทธ์การลงทุนอนุพันธ์

SET50 OVERVIEW

การรายงานตัวเลขการจ้างงาน ADP EMPLOYMENT เพิ่มขึ้น 4.97 แสนตำแหน่ง มากกว่าตลาดคาด 2.28 แสนตำแหน่ง ทำให้ตลาดเพิ่มความกังวลต่อการปรับขึ้นดอกเบี้ยของสหรัฐฯสะท้อนจาก FED WATCH TOOL คาด FED จะปรับขึ้นดอกเบี้ยในปลายเดือน ก.ค. อีก 0.25% มาที่ 5.50% ด้วยความน่าจะเป็น 92% กดดันตลาดหุ้นสหรัฐฯ วานนี้ปรับลงในช่วง -0.82% ถึง -0.82% BOND YIELD 2 ปีสหรัฐฯขึ้นมาแตะ 5% และ DOLLAR INDEX ที่แข็งค่ามาที่ 103.17 จุด ขณะที่บ้านเรายังไม่มีความแน่นอนทางการเมืองต่อการเลือกนายกรัฐมนตรีนับเป็นทุนเดิม จึงเป็นปัจจัยที่จำกัดการไหลเข้า FUND FLOW ต่างชาติ ส่วนประเด็นอื่นๆ ให้ความสนใจไปที่ความเห็นของ สปท. ต่อการดำเนินนโยบายการเงินที่ยังมีแนวโน้มปรับขึ้นแม้อัตราเงินเฟ้อที่บ้านเราเดือน มิ.ย.อยู่ในระดับต่ำ 0.23%YOY เนื่องจากให้น้ำหนักไปที่เงินเฟ้อในปีหน้าที่มีโอกาสปรับขึ้นตามการฟื้นตัวของเศรษฐกิจในประเทศ มองความเห็นข้างต้นจะเป็นลบต่อตลาดหุ้นในมุม VALUATION ที่ทำให้ต้องถูก RE-RATING PER ลงมา ภายใต้ปัจจัยแวดล้อมที่มีน้ำหนักในทางลบจึงคาด SET50 INDEX แนวพักตัวในกรอบ 910- 920 จุด

SET50 INDEX FUTURES

DIRECTION TRADING: สถานะ: SHORT S50U23 ทุน 925 จุด ปิดทำกำไรไปที่ 910 จุด รับรู้กำไร 15 จุด สำหรับวันนี้คาด SET50 INDEX พักตัวแนะนำ SHORT ที่ 913 จุด เป้าทำกำไร 900 จุดและ CUT LOSS 4 จุด

SPREAD TRADING: เปิดสถานะ: LONG SPREAD S50U23Z23 ที่ 1.8 จุด กำไร 0.4 จุด แนะนำถือต่อเป้าทำกำไรที่ค่าทางทฤษฎีที่ 4.31 จุด

SET50 OPTION: สำหรับวันนี้แนะนำ LONG S50U23P925 ที่ 28 จุด (SET50=920) เป้าทำกำไร 38 จุด (SET50=910) จุด และ CUT LOSS 3 จุด คาด SET50 พักตัว

	แนวรับ	แนวต้าน
SET50	910	920
S50U23	900	913

S50U23 (30 MIN CHART)



TECHNICAL COMMENT

S50U23 พักตัวตามกรอบ 900-913 จุด

Derivative talk

กลยุทธ์การลงทุนอนุพันธ์

SET50 Index	Last	1Yr Hist. Volatility	2Week Hist. Volatility
	914.49	11.59	15.9911

Call Option

	Premium	Chg	Break Even	Intrinsic Value	Time Value	All-in-Premium	Theory Price	Volume	Open Interest	Implied Volatility	Delta	Effective Gearing	Time Decay
S50U23C975	4.20	-1.70	> 979.2	0.00	4.10	7.08%	4.89	1203	4797	13.63	0.14	30.94	7.1%
S50U23C950	8.80	-2.70	> 958.8	0.00	8.70	4.85%	9.60	1096	4603	13.76	0.25	26.28	4.8%
S50U23C925	16.40	-4.60	> 941.4	0.00	16.40	2.94%	17.30	1314	3811	13.78	0.40	22.16	2.9%
S50U23C900	28.10	-6.70	> 928.1	14.49	13.81	1.49%	28.73	558	1982	13.96	0.56	18.24	1.5%
S50U23C875	42.20	-11.80	> 917.2	39.49	2.71	0.30%	44.13	52	112	12.99	0.73	15.78	0.3%

Put Option

	Premium	Chg	Break Even	Intrinsic Value	Time Value	All-in-Premium	Theory Price	Volume	Open Interest	Implied Volatility	Delta	Effective Gearing	Time Decay
S50U23P975	72.40	13.30	< 902.6	60.51	11.89	-1.30%	71.37	15	125	15.26	-0.82	-10.32	-1.3%
S50U23P950	52.00	11.30	< 898	35.51	16.49	-1.80%	51.20	9	377	14.87	-0.72	-12.62	-1.8%
S50U23P925	32.60	7.40	< 892.4	10.51	22.09	-2.42%	34.02	346	1019	13.45	-0.59	-16.65	-2.4%
S50U23P900	20.20	5.20	< 879.8	0.00	20.70	-3.79%	20.57	974	2538	14.09	-0.43	-19.38	-3.8%
S50U23P875	11.00	3.40	< 864	0.00	11.00	-5.52%	11.09	1125	4700	14.25	-0.28	-23.00	-5.5%

ที่มา: สายงานวิจัย บล. เอเชีย พลัส

ภาพรวมการซื้อขาย SET50 INDEX

UNDERLYING	Close	Chg	%Chg	สเปคการซื้อขาย
SET50	914.49	-11.78	-1.29%	6/7/23

Symbol	Settle	Chg	%Chg	Vol.	OI	OI Chg
S50N23	910.60	-13.3	-1.5%	35	137	0
S50Q23	912.90	-11.2	-1.2%	34	54	0
S50U23	907.80	-12.7	-1.4%	287,934	585,216	0
S50Z23	909.90	-12.3	-1.4%	27,982	74,708	0
S50H24	907.10	-11.9	-1.3%	6,243	16,739	0
S50M24	904.70	-11.4	-1.3%	3,024	4,067	0

SET50 Futures Long(Short) : สัญญา	สถานะ Long(Short)		
	Long	Short	Net
สถานะ	51,813	47,102	4,711
สัญญา	115,438	130,202	-14,764
รายย่อย	158,001	147,948	10,053

ที่มา: สายงานวิจัย บล. เอเชีย พลัส

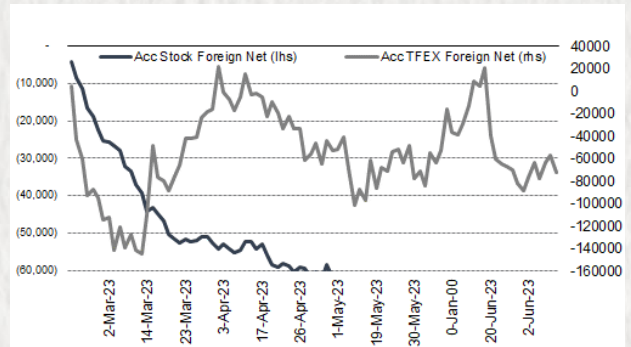
คาดการณ์ SPREAD ณ สิ้นเดือนจาก ASPS MODEL

	เป้าหมาย Spread ชัยโยท - ชัยโยท					
	S50F23	S50G23	S50H23	S50J23	S50K23	S50M23
	ณ 30 ม.ค.66	ณ 27 ก.พ.66	ณ 30 มี.ค.66	ณ 27 เม.ย.66	ณ 30 พ.ค.66	ณ 29 มิ.ย.66
S50F23						
S50G23	-3.33					
S50H23	-5.93	-2.60				
S50J23	-9.70	-6.37	-3.37			
S50K23	-9.81	-6.47	-3.06	0.31		
S50M23	-8.80	-5.45	-1.64	1.73	1.42	

*สมมติฐานอัตราดอกเบี้ยนโยบายระหว่าง เม.ย. - มิ.ย. 66 เท่ากับ 1.75%

ที่มา: สายงานวิจัย บล. เอเชีย พลัส

ความสัมพันธ์สถานะของนักลงทุนต่างประเทศ ในตราสารทุน และ SET50 FUTURES



ที่มา: สายงานวิจัย บล. เอเชีย พลัส

SET50 ที่ระดับค่า PER ต่างๆ

SET 50 Sensitivity	ม.ค. 66E	มี.ค. 66E	เม.ย. 66E	พ.ค. 66E	มิ.ย. 66E	ก.ย. 66E	ธ.ค. 66E
PER 15.5	888	902	908	915	922	942	963
PER 16	917	931	938	945	952	973	994
PER 16.5	945	960	967	974	981	1,003	1,025
PER 17	974	989	996	1,004	1,011	1,033	1,056
PER 17.5	1,003	1,018	1,026	1,033	1,041	1,064	1,087
PER 18	1,031	1,047	1,055	1,063	1,071	1,094	1,118
PER 18.5	1,060	1,076	1,084	1,092	1,100	1,125	1,149
PER 19	1,088	1,105	1,113	1,122	1,130	1,155	1,180

ที่มา: สายงานวิจัย บล. เอเชีย พลัส

Derivative talk

กลยุทธ์การลงทุนอนุพันธ์

SINGLE STOCK FUTURES

LONG ADVANCU23

ระยะสั้นมีปัจจัยหนุนราคาหุ้นให้เด่นกว่าตลาดจากกำไร 2Q66 ที่น่าจะได้แรงหนุนจากกำลังซื้อที่จะเพิ่มขึ้นจากเงินสะพัดในช่วงเลือกตั้ง ขณะที่ยังมี UPSIDE ที่จะหนุนธุรกิจเสริมจากแผนการเข้าซื้อ TTTBB และ JASIF FAIR VALUE เท่ากับ 243 บาท ราคาหุ้นรายวัน แนวโน้มหลักแกว่งในกรอบ SIDEWAY UP ช่วงสั้นหากย่อไม่หลุดต่ำกว่าโซน 212 บาท เป็นจังหวะสะสม เพื่อคาดหวังการทดสอบ HIGH ที่ 220 บาท

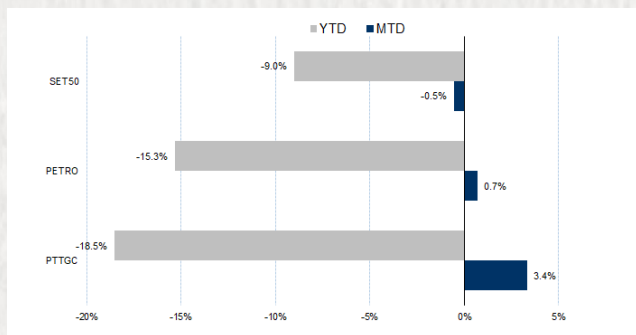
กลยุทธ์การลงทุน

แนะนำ Long ADVANCU23 บริเวณ 212 บาท เป้าทำกำไร 220 บาท และ Cut Loss 2 บาทจากทุน

Future							Underlying	
Future	Settle Price	Basis	Vol	OI	OI Change	Leverage	Upside	PER 66F
ADVANCU23	215.00	-1.00	137	1796	137	13.97	25.79%	21.02

ที่มา: สายงานวิจัย บล. เอเชีย พลัส

HISTORICAL PRICE



ที่มา: สายงานวิจัย บล. เอเชีย พลัส

TECHNICAL CHART



ที่มา: สายงานวิจัย บล. เอเชีย พลัส

Derivative talk

กลยุทธ์การลงทุนอนุพันธ์

SINGLE STOCK FUTURES

LONG CPALLU23

แนวโน้มกำไรของ CPALL ในงวด 2Q66 ยังดูสดใสต่อเนื่อง โดยคาดการณ์กำไรจะโตได้ทั้ง QoQ และ YoY จากกำลังซื้อที่คาดว่าจะดีขึ้น ตามภาวะเศรษฐกิจ ที่จะค่อยๆ ดีขึ้น บวกกับสภาพการเงินที่ผ่อนคลายในช่วงเลือกตั้ง (กลาง พ.ค. 66) ซึ่งจะหนุนการจับจ่าย รวมทั้งการซื้อสินค้าและบริการจากหลายๆธุรกิจของบริษัท

ราคาหุ้นรายวัน แร่งซื้อกลับจากแนวรับบริเวณ 61.00 บาท โดยไม่ทำโลว์ใหม่ พร้อมกับแท่งเทียน Bullish Breakout ยื่น EMA 10 วัน ส่งสัญญาณกลับตัว

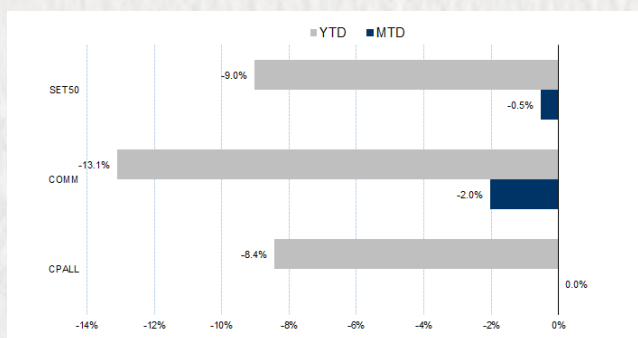
กลยุทธ์การลงทุน

เปิด LONG CPALLU23 ได้ที่ 62.01 บาท เป้าทำกำไร 64.25 บาท และ CUT LOSS 0.75 บาทจากทุก

Future							Underlying	
Future	Settle Price	Basis	Vol	OI	OI Change	Leverage	Upside	PER 66F
CPAILU23	62.64	0.14	145	11723	145	14.97	13.64%	30.54

ที่มา: สายงานวิจัย บล. เอเชีย พลัส

HISTORICAL PRICE



ที่มา: สายงานวิจัย บล. เอเชีย พลัส

TECHNICAL CHART

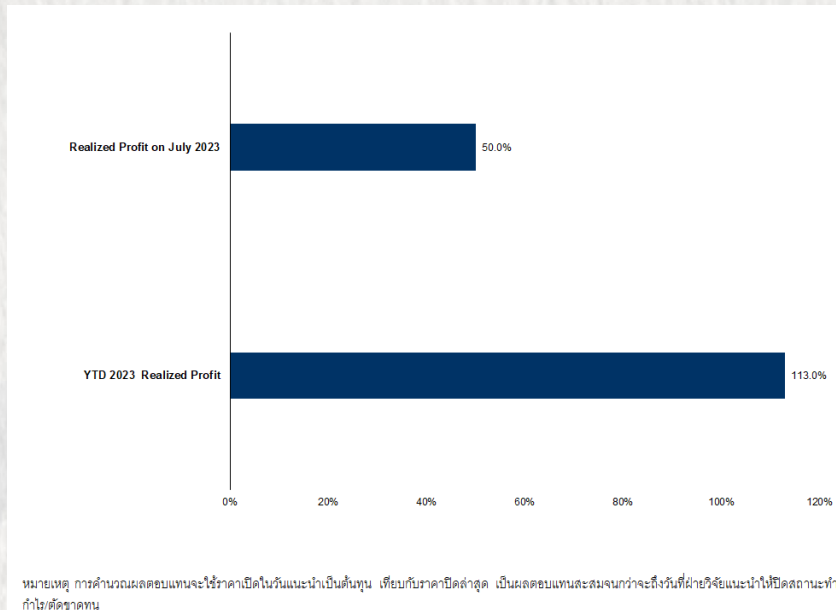


ที่มา: สายงานวิจัย บล. เอเชีย พลัส

Derivative talk

กลยุทธ์การลงทุนอนุพันธ์

TRACKING PERFORMANCE



ที่มา: สายงานวิจัย บล. เอเชีย พลัส

TOP 20 MOST ACTIVE VOLUME

	Future	Settle Price	Basis	Vol	OI	OI Change	Leverage	Resistance	Support	
1	SIRIU23	1.85	1.89	11,328	21,144	2,943	15.44	1.95	1.81	
2	TTBU23	1.54	1.54	7,378	25,591	-	11,656	1.56	1.50	
3	SAMARTU23	5.68	5.6	4,014	12,048	1,995	6.64	5.68	5.21	
4	KTCU23	46.5	46.25	2,500	48,554	30	17.45	49.50	47.49	
5	WHAU23	4.68	4.7	2,214	6,449	578	9.28	4.72	4.68	
6	TRUEU23	6.5	6.5	2,048	14,841	-	465	12.42	6.55	5.95
7	AWCU23	4.6	4.66	1,553	4,314	7		4.72	4.63	
8	MTCU23	37.75	37.75	1,531	3,443	730	5.77	39.00	36.66	
9	THANIU23	3.22	3.24	1,362	7,377	1,362	4.21	3.22	3.10	
10	AAVU23	2.62	2.62	1,203	53,791	-	1,744	8.48	2.70	2.59
11	BANPUU23	8.71	9	1,073	67,447	66	16.03	8.79	8.40	
12	BAMU23	10.47	10.4	1,007	11,736	617		10.68	10.01	
13	PTGU23	11.8	11.7	1,004	11,520	-	683	4.98	11.88	11.53
14	PTTU23	32.77	33.75	950	11,895	210	9.21	33.29	32.70	
15	IVLU23	33.53	33.75	929	6,692	228	9.62	34.00	32.70	
16	THCOMU23	10.9	10.9	920	4,468	595	10.00	11.18	10.06	
17	GULFU23	45.52	46	916	10,818	-	790	2.72	45.70	43.30
18	HMPROU23	13.88	13.9	900	2,075	-	600	9.59	13.88	13.68
19	PTTGU23	37.91	38.5	813	5,151	-	562	7.27	39.55	37.50
20	AOTU23	70.75	71	763	4,174	519	11.10	71.75	70.84	

ที่มา: สายงานวิจัย บล. เอเชีย พลัส

Derivative talk

กลยุทธ์การลงทุนอนุพันธ์

GOLD FUTURES

ราคาทองคำตลาดสหรัฐเมื่อคืน ลดลง 6.8 เหรียญฯ ปิดที่ 1,910 เหรียญฯ หลังสหรัฐเปิดเผยข้อมูลจ้างงานนอกภาคเอกชนเดือน มิ.ย. เพิ่มขึ้นมากสุดในรอบเกือบ 1 ปี และดีกว่าคาด หนุนให้เกิดคาดการณ์ว่าธนาคารกลางสหรัฐ (เฟด) จะเดินหน้าปรับขึ้นอัตราดอกเบี้ยต่อไปในปี สอดคล้องกับรายงานการประชุมเฟดล่าสุด ถือเป็นปัจจัยกดดันต่อราคาทองคำ ซึ่งมีความสัมพันธ์ผกผันกับทิศทางดอกเบี้ยสำหรับวันนี้ ต้องติดตามการเปิดเผยตัวเลขการจ้างงานนอกภาคเกษตรและอัตราว่างงานของสหรัฐ ส่วนสัปดาห์หน้าให้น้ำหนักไปที่การประกาศตัวเลขเงินเฟ้อทั้งของจีนและสหรัฐ ส่วนมีผลต่อการเคลื่อนไหวของตลาดเงินและทองคำในระยะต่อไป

กลยุทธ์การลงทุน

ราคาทองคำ GF10Q23 เมื่อคืน เพิ่มขึ้น 80 บาท (ส่วนทางตลาดโลกจากผลกระทบค่าเงินบาทอ่อนค่า) ปิดที่ 32,070 บาท เทียบเท่า 1,917.5 เหรียญฯ สูงกว่าราคาทองคำตลาด SPOT ล่าสุดที่เคลื่อนไหวบริเวณ 1,912 เหรียญฯ คาดราคา GF10M23 วันนี้จะอยู่ในกรอบ 31,850-32,300 บาท ฝ่ายวิจัยคงแนะนำ TRADING GF10Q23 กรอบ 1,900-1,930 เหรียญฯ หรือ 31,780-32,280 บาท และกำหนดจุด CUT LOSS 100 บาทจากทุน เพื่อป้องกันความเสี่ยงหากราคาทองคำเคลื่อนไหวผิดจากคาด

GOLD ONLINE FUTURES

	Last	Chg	%Chg	Vol	OI	OI Chg
GOU23	1,938	-7	-0.37	23,019	33,182	-151
GOZ23	1,970	-6	-0.28	3,037	2,297	1666

MINI GOLD FUTURES

	Last	Chg	%Chg	Vol	OI	OI Chg
GF10Q23	32,070	10	0.03	2,678	4,806	-8
GF10V23	32,180	-10	-0.03	911	2,680	-136
GF10Z23	32,310	0	0.00	159	158	102

ที่มา: สายงานวิจัย บล. เอเชีย พลัส

หมายเหตุ 9 ราคาปิดของ GOLD FUTURES (NIGHT SESSION) SETTLE ณ เวลา 22.00 น. และปริมาณการซื้อขายเกิดขึ้นในช่วงเวลา 19.30-22.30 น.

GOLD SPOT



ที่มา: สายงานวิจัย บล. เอเชีย พลัส

Derivative talk

กลยุทธ์การลงทุนอนุพันธ์

GOLD ONLINE FUTURES (GOU23)

ทิศทางราคาทองคำ หลุดแนวรับสำคัญโซน \$1970 HIGH เริ่มโดนกด สนับสนุนด้วย EMA 10 วัน เป็นแนวต้าน คาดราคากลับมาสู่กรอบการเคลื่อนไหวที่ \$1930-1960

GOLD ONLINE: แนะนำ TRADING GOU23 ที่ \$1930-1960 และ CUT LOSS \$3

GOU23



ที่มา: สายงานวิจัย บล. เอเชีย พลัส

BASIS ระหว่าง GOU23-GOLD SPOT



ที่มา: สายงานวิจัย บล. เอเชีย พลัส

การแปลงราคาทองคำให้เป็นบาท

	FX (บาท/ USD)				
	34.50	34.75	35.00	35.25	35.50
1,800	29,518	29,732	29,946	30,160	30,373
1,830	30,010	30,227	30,445	30,662	30,880
1,860	30,502	30,723	30,944	31,165	31,386
1,890	30,994	31,218	31,443	31,668	31,892
1,920	31,486	31,714	31,942	32,170	32,398
1,950	31,978	32,209	32,441	32,673	32,905
1,980	32,470	32,705	32,940	33,176	33,411
2,010	32,962	33,201	33,439	33,678	33,917
2,040	33,454	33,696	33,938	34,181	34,423

ที่มา: สายงานวิจัย บล. เอเชีย พลัส

คำนวณกำไรขาดทุนของ MINI GOLD FUTURES

นิลลงทุนรายย่อย					
(ค่าธรรมเนียม 98.10 บาท/สัญญา/ข้าง)					
ราคาปิด	กำไร	ค่าธรรมเนียม+	กำไร		
future	เปลี่ยนแปลง	(ขาดทุน)	VAT (บาท)	(ขาดทุน)สุทธิ	
32,320.00	250.0	2,500	(210)	2,290	
32,270.00	200.0	2,000	(210)	1,790	
32,220.00	150.0	1,500	(210)	1,290	
32,170.00	100.0	1,000	(210)	790	
32,120.00	50.0	500	(210)	290	
32,070.00	0.0	-	(210)	(210)	
32,020.00	-50.0	(500)	(210)	(710)	
31,970.00	-100.0	(1,000)	(210)	(1,210)	
31,920.00	-150.0	(1,500)	(210)	(1,710)	
31,870.00	-200.0	(2,000)	(210)	(2,210)	
31,820.00	-250.0	(2,500)	(210)	(2,710)	

ที่มา: สายงานวิจัย บล. เอเชีย พลัส