

Derivative talk

กลยุทธ์การลงทุนอนุพันธ์



SET50 FUTURES:

ความไม่แน่นอนทางการเมืองยังเป็นไปปัจจัยจำกัดการขึ้นของ SET50
แนะนำ TRADING S50U23 ตามกรอบ 910-923 จุด และ SHORT
กรอบบน

SET50 OPTION:

สำหรับวันนี้แนะนำ LONG S50U23P925 ที่ 23 จุด (SET50=928)
เป่าทำกำไร 33 จุด (SET50=910) จุด และ CUT LOSS 3 จุด ภาค
SET50 ขึ้นจำกัด

SINGLE STOCK FUTURES:

แนะนำถือ LONG ADVANCU23 ทุน 212 บาท ปัจจุบันกำไร 15.58% เป่า
ทำกำไร 220 บาท และ STOP PROFIT ที่ทุน
แนะนำถือ LONG CPALLU23 ทุน 62.01 บาท ปิด LOCK กำไร 17%
สำหรับวันนี้ แนะนำ SHORT IMLU23 บริเวณ 33.75 บาท เป่าทำกำไร
32.25 บาท และ CUT LOSS 0.50 บาทจากทุน

GOLD FUTURES:

GF10 FUTURES: แนะนำ TRADING GF10Q23 ที่ 31520-32020 บาท
และรอ SHORT กรอบบน พร้อม CUT LOSS 100 บาท จากทุน
GOLD ONLINE: แนะนำ TRADING GOU23 ที่ \$1940-1970 และ CUT
LOSS \$3

ราคาน้ำมันดิบ BRENT 2.15%



ที่มา: TQ PROFESSIONAL



12 กรกฎาคม 2566

SET50 Index Futures/Option	P.3
Single Stock Futures	P.6
Gold Futures	P.8

ภายใต้สภาวะที่ตลาดเผชิญกับความผันผวนสูง ทำให้
การปรับกลยุทธ์ใน Derivative Talk ต้องดำเนินการได้
อย่างรวดเร็วขึ้น ฝ่ายวิจัยจึงเพิ่มช่องทางติดตาม
คำแนะนำกลยุทธ์การซื้อขายระหว่างวันทำการผ่าน 2
ช่องทาง เพื่อให้ นักลงทุนสามารถปรับเปลี่ยนกลยุทธ์
ได้มีประสิทธิภาพมากยิ่งขึ้น คือ

แอปพลิเคชัน ASP Smart

Telegram Asia Plus Group

Asia Plus Group
[Follow Now](#)

RESEARCH DIVISION

บริษัทหลักทรัพย์ เอเชีย พลัส

เกิดศักดิ์ ทวีธีระธรรม
นักวิเคราะห์ปัจจัยพื้นฐานด้านตลาดทุน และทางเทคนิค
เลขทะเบียนนักวิเคราะห์: 004132

ประสิทธิ์ รัตนกิจภม, CISA, CFA
นักวิเคราะห์ปัจจัยพื้นฐานด้านตลาดทุน และด้านเทคนิค
เลขทะเบียนนักวิเคราะห์: 025917

นวลพรรณ น้อยรัชชกุล
นักวิเคราะห์ปัจจัยพื้นฐานด้านตลาดทุน และด้านเทคนิค
เลขทะเบียนนักวิเคราะห์: 019994

ชาญชัย พันพานาทกิจ
นักวิเคราะห์ปัจจัยพื้นฐานด้านตลาดทุน และทางเทคนิค
เลขทะเบียนนักวิเคราะห์: 064045

ธนัฐธ เกิดเนตร
นักวิเคราะห์ปัจจัยพื้นฐานด้านตลาดทุน
เลขทะเบียนนักวิเคราะห์: 048495



ข้อมูลในเอกสารฉบับนี้ รวบรวมมาจากแหล่งข้อมูลที่เชื่อถือได้อย่างไรก็ดี บริษัทหลักทรัพย์ เอเชีย พลัส จำกัด ไม่สามารถที่จะยืนยันหรือรับรองความถูกต้องของข้อมูลเหล่านี้ได้
ไม่ว่าประการใดๆ บทวิเคราะห์ในเอกสารนี้ จัดทำขึ้นโดยอ้างอิงหลักเกณฑ์ทางวิชาการเกี่ยวกับหลักการวิเคราะห์ และมิได้เป็นการชี้นำ หรือเสนอแนะให้ซื้อหรือขายหลักทรัพย์ใดๆ
การตัดสินใจหรือซื้อขายหลักทรัพย์ใดๆ ของผู้อ่าน ไม่ว่าจะเกิดจากการอ่านบทความในเอกสารนี้หรือไม่ก็ตาม ล้วนเป็นผลจากการใช้วิจารณญาณของผู้อ่าน โดยไม่มีส่วน
เกี่ยวข้องหรือพันธะผูกพันใดๆ กับ บริษัทหลักทรัพย์ เอเชีย พลัส จำกัด ไม่ว่ากรณีใด

Derivative talk

กลยุทธ์การลงทุนอนุพันธ์

สถานะของนักลงทุน

	All Futures Long(Short) Position : Contract			Accumulated Long(Short)		
	Long	Short	Net	2 Days	1 Weeks	1 Months
Institution	72,212	79,543	-7,331	1,332	3,426	146,292
Foreign	116,464	105,107	11,357	30,088	47,221	57,647
Retail	181,161	185,187	-4,026	-31,420	-50,647	-203,939

	SET50 Futures Long(Short) Position : Contract			Accumulated Long(Short)		
	Long	Short	Net	2 Days	1 Weeks	1 Months
Institution	23,187	22,203	984	3,678	8,052	15,350
Foreign	82,247	73,901	8,346	13,826	16,820	-18,219
Retail	87,239	96,569	-9,330	-17,504	-24,872	2,869

	Single Stock Futures Long(Short) Position : Contract			Accumulated Long(Short)		
	Long	Short	Net	2 Days	1 Weeks	1 Months
Institution	22,822	28,792	-5,970	405	4,751	151,030
Foreign	7,595	6,045	1,550	3,509	21,565	62,302
Retail	31,470	27,050	4,420	-3,914	-26,316	-213,332

	Metal Futures Long(Short) Position : Contract			Accumulated Long(Short)		
	Long	Short	Net	2 Days	1 Weeks	1 Months
Institution	1,690	2,184	-494	-116	569	383
Foreign	25,905	24,270	1,635	10,543	2,415	-1,143
Retail	19,510	20,651	-1,141	-10,427	-2,984	760

	Call Option Long(Short) Position : Contract			Accumulated Long(Short)		
	Long	Short	Net	2 Days	1 Weeks	1 Months
Institution	1,677	92	1,585	2,395	-801	-2,368
Foreign	367	378	-11	2,944	7,024	6,576
Retail	2,971	4,545	-1,574	-5,339	-6,223	-4,208

	Put Option Long(Short) Position : Contract			Accumulated Long(Short)		
	Long	Short	Net	2 Days	1 Weeks	1 Months
Institution	8	188	-180	321	256	738
Foreign	283	287	-4	-296	-135	1,903
Retail	2,067	1,883	184	-25	-112	-2,342

ที่มา: สายงานวิจัย บล. เอเชีย พลัส

Derivative talk

กลยุทธ์การลงทุนอนุพันธ์

SET50 OVERVIEW

สภาพแวดล้อมต่างประเทศเป็นไปในทิศทางบวก เริ่มจากฝั่งสหรัฐฯที่เชื่อว่าทิศทางเงินเฟ้อเดือน มิ.ย. จะชะลอลง โดยอ้างอิง BLOOMBERG CONSENSUS คาดขยายตัว 3.1%YOY ชะลอลงจากเดือนก่อนที่ 4.0%YOY หนุนต่อตลาดหุ้นสหรัฐฯวานนี้ปรับขึ้นในช่วง 0.73 – 1.56% DOLLAR INDEX อ่อนค่าทำจุดต่ำสุดในรอบ 2 เดือนที่ 101.66 จุด ซึ่งเป็นปัจจัยบวกต่อราคา COMMODITY ปรับขึ้น โดยเฉพาะราคาน้ำมันดิบ BRENT ขึ้นแรง 2.15% นอกจากนี้ยังเป็นบวกต่อทิศทาง FUND FLOW ที่ไหลเข้าสู่ภูมิภาค แต่อย่างไรก็ตามประเด็นการเมืองในประเทศที่ยังมีความไม่แน่นอนต่อการเลือกนายกรัฐมนตรีนวันที่ 13 ก.ค. ที่ทำให้นักลงทุนยังอยู่ในภาวะ WAIT & SEE ส่งผลต่อมูลค่าการซื้อขายที่เบาบางซึ่งเป็นปัจจัยที่จำกัดการขึ้นของ SET50 INDEX จึงมองกรอบการเคลื่อนไหวของวันที่ 915 – 928 จุด

SET50 INDEX FUTURES

DIRECTION TRADING: ความไม่แน่นอนทางการเมืองยังเป็นไปปัจจัยจำกัดการขึ้นของ SET50 แนะนำ TRADING S50U23 ตามกรอบ 910-923 จุด และ SHORT กรอบบน

SPREAD TRADING: สถานะ LONG SPREAD S50U23Z23 ที่ 1.8 จุด แนะนำถือต่อเป้าทำกำไรที่ค่าทางทฤษฎีที่ 4.31 จุด

SET50 OPTION: สำหรับวันนี้แนะนำรอ LONG S50U23P925 ที่ 23 จุด (SET50=928) เป้าทำกำไร 33 จุด (SET50=910) จุด และ CUT LOSS 3 จุด คาด SET50 ขึ้นจำกัด

	แนวรับ	แนวต้าน
SET50	915	928
S50U23	910	923

S50U23 (30 MIN CHART)



TECHNICAL COMMENT

S50U23 พักตัวตามกรอบ 915-928 จุด

Derivative talk

กลยุทธ์การลงทุนอนุพันธ์

SET50 Index	Last	1Yr Hist. Volatility	2Week Hist. Volatility
	921.32	11.39	13.3962

Call Option

	Premium	Chg	Break Even	Intrinsic Value	Time Value	All-in-Premium	Theory Price	Volume	Open Interest	Implied Volatility	Delta	Effective Gearing	Time Decay
S50U23C975	6.50	0.60	> 981.5	0.00	6.50	6.53%	5.59	1990	9807	14.98	0.19	26.97	6.5%
S50U23C950	11.70	0.60	> 961.7	0.00	11.80	4.38%	10.97	1236	5207	14.68	0.30	23.86	4.4%
S50U23C925	20.90	0.50	> 945.9	0.00	20.90	2.67%	19.66	775	4189	14.92	0.45	19.88	2.7%
S50U23C900	32.90	-0.60	> 932.9	21.32	11.58	1.26%	32.33	145	2293	14.54	0.61	17.03	1.3%
S50U23C875	49.50	0.50	> 924.5	46.32	3.18	0.35%	49.03	6	129	14.55	0.75	14.02	0.3%

Put Option

	Premium	Chg	Break Even	Intrinsic Value	Time Value	All-in-Premium	Theory Price	Volume	Open Interest	Implied Volatility	Delta	Effective Gearing	Time Decay
S50U23P975	66.20	-1.30	< 908.8	53.68	12.52	-1.36%	64.51	1	451	15.62	-0.79	-10.97	-1.4%
S50U23P950	46.40	0.40	< 903.6	28.68	17.72	-1.92%	45.00	31	388	15.10	-0.68	-13.52	-1.9%
S50U23P925	29.50	-0.50	< 895.5	3.68	25.82	-2.80%	28.81	225	1153	14.57	-0.54	-16.87	-2.8%
S50U23P900	17.20	-0.30	< 882.8	0.00	17.20	-4.18%	16.59	591	2988	14.54	-0.38	-20.41	-4.2%
S50U23P875	9.40	0.00	< 865.6	0.00	9.40	-6.05%	8.41	524	5292	14.92	-0.24	-23.64	-6.0%

ที่มา: สายงานวิจัย บล. เอเชีย พลัส

ภาพรวมการซื้อขาย SET50 INDEX

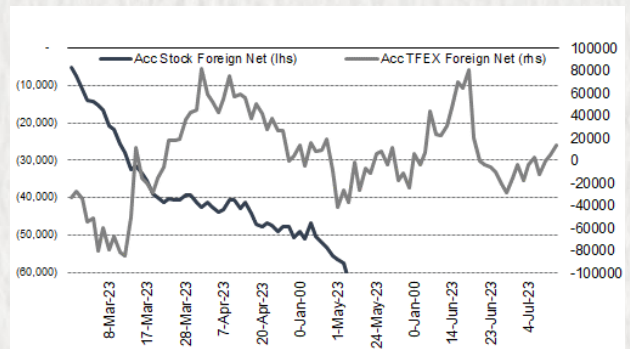
UNDERLYING	Close	Chg	%Chg	ลบการซื้อขาย
SET50	921.32	1.51	0.16%	11/7/23

Symbol	Settle	Chg	%Chg	Vol.	OI	OI Chg
S50N23	919.20	2.0	0.2%	21	141	-4
S50Q23	915.80	1.3	0.1%	1	46	-1
S50U23	916.10	1.1	0.1%	178,400	551,365	-23,906
S50Z23	917.70	1.0	0.1%	11,403	70,737	-3,581
S50H24	914.40	1.4	0.2%	1,944	15,570	-659
S50M24	911.50	1.7	0.2%	904	3,582	-206

	SET50 Futures Long(Short) : สิ้นวัน			สถานะ Long(Short)		
	Long	Short	Net	2 วัน	2 สัปดาห์	1 เดือน
สถานะ	23,187	22,203	984	3,678	18,156	15,350
ต่างชาติ	82,247	73,901	8,346	13,826	34,352	-18,219
รายย่อย	87,239	96,569	-9,330	-17,504	-52,508	2,869

ที่มา: สายงานวิจัย บล. เอเชีย พลัส

ความสัมพันธ์สถานะของนักลงทุนต่างประเทศ ในตราสารทุน และ SET50 FUTURES



ที่มา: สายงานวิจัย บล. เอเชีย พลัส

คาดการณ์ SPREAD ณ สิ้นเดือนจาก ASPS MODEL

	เป้าหมาย Spread ชี้อยู่ไกล - ชี้อยู่ใกล้					
	S50F23	S50G23	S50H23	S50J23	S50K23	S50M23
	ณ 30 ม.ค.66	ณ 27 ก.พ.66	ณ 30 มี.ค.66	ณ 27 เม.ย.66	ณ 30 พ.ค.66	ณ 29 มิ.ย.66
S50F23						
S50G23	-3.33					
S50H23	-5.93	-2.60				
S50J23	-9.70	-6.37	-3.37			
S50K23	-9.81	-6.47	-3.06	0.31		
S50M23	-8.80	-5.45	-1.64	1.73	1.42	

*สมมติฐานอัตราดอกเบี้ยนโยบายระหว่าง เม.ย. - มิ.ย. 66 เท่ากับ 1.75%

ที่มา: สายงานวิจัย บล. เอเชีย พลัส

SET50 ที่ระดับค่า PER ต่างๆ

SET 50 Sensitivity	ม.ค. 66E	มี.ค. 66E	เม.ย. 66E	พ.ค. 66E	มิ.ย. 66E	ก.ย. 66E	ธ.ค. 66E
PER 15.5	888	902	908	915	922	942	963
PER 16	917	931	938	945	952	973	994
PER 16.5	945	960	967	974	981	1,003	1,025
PER 17	974	989	996	1,004	1,011	1,033	1,056
PER 17.5	1,003	1,018	1,026	1,033	1,041	1,064	1,087
PER 18	1,031	1,047	1,055	1,063	1,071	1,094	1,118
PER 18.5	1,060	1,076	1,084	1,092	1,100	1,125	1,149
PER 19	1,088	1,105	1,113	1,122	1,130	1,155	1,180

ที่มา: สายงานวิจัย บล. เอเชีย พลัส

Derivative talk

กลยุทธ์การลงทุนอนุพันธ์

SINGLE STOCK FUTURES

LONG ADVANCU23

ระยะสั้นมีปัจจัยหนุนราคาหุ้นให้เด่นกว่าตลาดจากกำไร 2Q66 ที่น่าจะได้แรงหนุนจากกำลังซื้อที่จะเพิ่มขึ้นจากเงินสะพัดในช่วงเลือกตั้ง ขณะที่ยังมี UPSIDE ที่จะหนุนธุรกิจเสริมจากแผนการเข้าซื้อ TTTBB และ JASIF FAIR VALUE เท่ากับ 243 บาท ราคาหุ้นรายวัน แนวโน้มหลักแกว่งในกรอบ SIDEWAY UP ช่วงสั้นหากย่อไม่หลุดต่ำกว่าโซน 212 บาท เป็นจังหวะสะสม เพื่อคาดหวังการทดสอบ HIGH ที่ 220 บาท

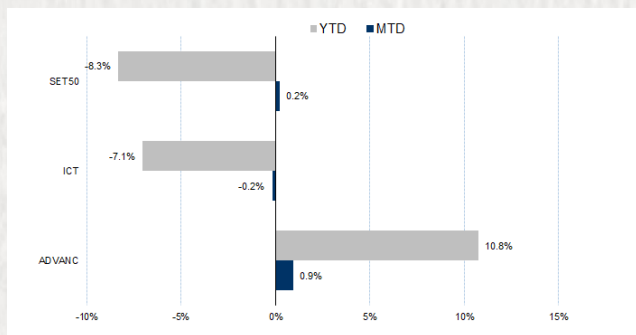
กลยุทธ์การลงทุน

แนะนำถือ Long ADVANCU23 ทุน 212 บาท ปัจจุบันกำไร 15.58% เป้าทำกำไร 220 บาท และ Stop Profit ที่ทุน

Future							Underlying	
Future	Settle Price	Basis	Vol	OI	OI Change	Leverage	Upside	PER 66F
ADVANCU23	213.50	-2.50	266	1725	266	13.97	12.50%	21.81

ที่มา: สายงานวิจัย บล. เอเชีย พลัส

HISTORICAL PRICE



ที่มา: สายงานวิจัย บล. เอเชีย พลัส

TECHNICAL CHART



ที่มา: สายงานวิจัย บล. เอเชีย พลัส

Derivative talk

กลยุทธ์การลงทุนอนุพันธ์

SINGLE STOCK FUTURES

SHORT IVLU23

ปรับลดประมาณการกำไรปี 2566-67 ลงมึ้นย 46.6% และ 33.3% จากเดิมมาอยู่ที่ 1.0 และ 1.6 หมื่นล้านบาท ตามลำดับ สะท้อนกำไร 1H66 ที่ต่ำกว่าคาดมาก รวมถึงทิศทางการกำไร 2H66 แม้จะเห็นการฟื้นตัว แต่ก็ยังไม่สดใส ส่งผลให้มูลค่าพื้นฐานสิ้นปี 2566 ลดลงมาอยู่ที่ 38 บาท ต่อหุ้น (เดิม 44)

ราคาหุ้นรายวัน ติดโซน EMA 75 วัน พร้อมจังหวะ Lower High สะท้อนแรงขายที่เข้ากดคืนเป็นสัญญาณเปิด Downside มีโอกาสกลับทดสอบ 32.25 บาท

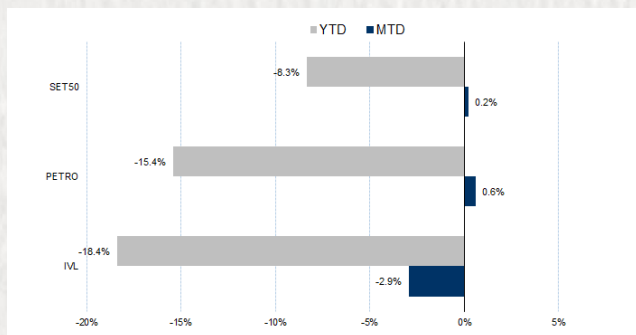
กลยุทธ์การลงทุน

แนะนำ Short IVLU23 บริเวณ 33.75 บาท เป้าทำกำไร 32.25 บาท และ Cut loss 0.50 บาทจากทุน

Future							Underlying	
Future	Settle Price	Basis	Vol	OI	OI Change	Leverage	Upside	PER 66F
IVLU23	33.35	0.10	50	6348	50	9.62	14.29%	11.67

ที่มา: สายงานวิจัย บล. เอเชีย พลัส

HISTORICAL PRICE



ที่มา: สายงานวิจัย บล. เอเชีย พลัส

TECHNICAL CHART

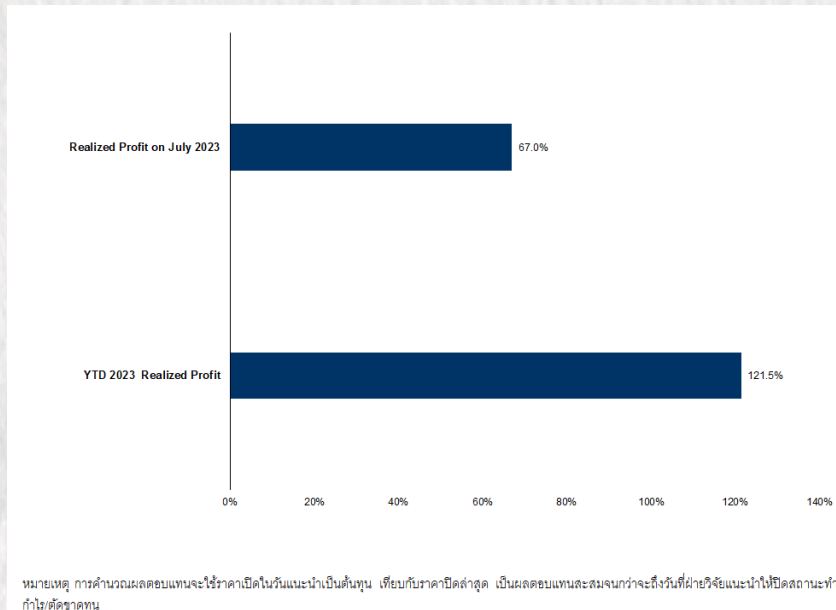


ที่มา: สายงานวิจัย บล. เอเชีย พลัส

Derivative talk

กลยุทธ์การลงทุนอนุพันธ์

TRACKING PERFORMANCE



ที่มา: สายงานวิจัย บล. เอเชีย พลัส

TOP 20 MOST ACTIVE VOLUME

	Future	Settle Price	Basis	Vol	OI	OI Change	Leverage	Resistance	Support
1	AAVU23	2.62	2.62	5,007	60,603	4,995	8.48	2.70	2.57
2	WHAU23	4.75	4.76	4,589	7,874	2,015	9.28	4.76	4.72
3	SIRIU23	1.82	1.85	2,690	20,913	1,060	15.44	1.84	1.80
4	KTCU23	47	46.75	2,023	46,636	-	799	17.45	47.25
5	CHGU23	2.93	2.96	1,521	8,840	16	13.31	3.00	2.87
6	KBANKU23	131.44	131.5	1,287	7,148	326	11.21	133.70	130.71
7	MTCU23	36.1	35.75	1,220	4,034	356	5.77	36.88	35.97
8	SCGPU23	36.58	36.5	1,088	6,166	45	-	36.59	34.65
9	PLANBU23	7.92	7.9	1,000	5,634	-	1,000	7.02	7.92
10	AOTU23	71.06	70.75	922	4,722	499	11.10	71.06	70.58
11	BBLU23	157.05	158	861	6,614	355	8.70	158.50	154.22
12	TUU23	12.75	12.9	722	12,106	425	9.10	12.87	12.37
13	PTTU23	33.4	34	631	13,210	295	9.21	33.80	33.20
14	SAMARTU23	5.99	6	610	10,078	-	1	6.64	5.99
15	KTBU23	19.43	19.5	604	31,328	181	19.63	19.67	19.25
16	KCEU23	36.54	37	576	2,687	236	8.55	37.27	35.44
17	TRUEU23	6.56	6.55	526	15,342	501	12.42	6.99	6.50
18	ESSO23	9.2	9.25	506	6,298	-	500	9.49	9.08
19	EPGU23	6.61	6.65	502	1,528	2	16.20	6.61	6.39
20	BLANDU23	0.85	0.83	501	164,768	1	8.95	0.86	0.82

ที่มา: สายงานวิจัย บล. เอเชีย พลัส

Derivative talk

กลยุทธ์การลงทุนอนุพันธ์

GOLD FUTURES

ราคาทองคำตลาดสหรัฐเมื่อคืน เพิ่มขึ้น 7 เหรียญฯ ปิดอยู่ที่ 1,932 เหรียญฯ มีแรงหนุนจากการร่วงลงของอัตราผลตอบแทนพันธบัตรสหรัฐ และ การอ่อนค่าของค่าเงินดอลลาร์ ก่อนจะมีการเปิดเผยตัวเลขเงินเฟ้อสหรัฐคืนนี้ ซึ่งคาดชะลอตัวในเดือน มิ.ย. และเป็นปัจจัยสนับสนุนให้ธนาคารกลางสหรัฐ (เฟด) ยุติการปรับขึ้นดอกเบี้ย ส่งผลให้ DOLLAR INDEX วานนี้ ปรับลง 0.3% ปิดที่ 101.66 จุด โดยวันนี้ ให้นำหนักไปที่ตัวเลขเงินเฟ้อ หรือ ดัชนี CPI สหรัฐ รวมถึง PPI วันพรุ่งนี้ เพื่อหาสัญญาณบ่งชี้ทิศทางอัตราดอกเบี้ยของเฟดในระยะต่อไป

กลยุทธ์การลงทุน

ราคาทองคำ GF10Q23 เมื่อคืน ลดลง 180 บาท ปิดที่ 32,020 บาท เทียบเท่า 1,940 เหรียญฯ สูงกว่าราคาทองคำตลาด SPOT ล่าสุดที่เคลื่อนไหวบริเวณ 1,935 เหรียญฯ คาดราคา GF10Q23 วันนี้จะอยู่ในกรอบ 31,850-32,300 บาท ฝ่ายวิจัยแนะนำให้ TRADING GF10Q23 กรอบ 1,910-1,940 เหรียญฯ หรือ 31,520-32,020 บาท แต่หากราคายับขึ้นไปแตะกรอบบน แนะนำให้รอเปิด SHORT และกำหนดจุด CUT LOSS 100 บาทจากทุน เพื่อป้องกันความเสี่ยงหากราคาทองคำเคลื่อนไหวผิดจากคาด

GOLD SPOT



ที่มา: สายงานวิจัย บล. เอเชีย พลัส

GOLD ONLINE FUTURES

	Last	Chg	%Chg	Vol	OI	OI Chg
GOU23	1,959	-3	-0.15	23,019	33,182	-151
GOZ23	1,989	-4	-0.18	3,037	2,297	1666

MINI GOLD FUTURES

	Last	Chg	%Chg	Vol	OI	OI Chg
GF10Q23	32,020	-140	-0.44	2,678	4,806	-8
GF10V23	32,150	-140	-0.43	911	2,680	-136
GF10Z23	32,260	-120	-0.37	159	158	102

ที่มา: สายงานวิจัย บล. เอเชีย พลัส

หมายเหตุ 9 ราคาปิดของ GOLD FUTURES (NIGHT SESSION) SETTLE ณ เวลา 22.00 น. และปริมาณการซื้อขายเกิดขึ้นในช่วงเวลา 19.30-22.30 น.

Derivative talk

กลยุทธ์การลงทุนอนุพันธ์

GOLD ONLINE FUTURES (GOU23)

ทิศทางราคาทองคำ หลุดแนวรับสำคัญโซน \$1970 HIGH เริ่มโดนกด สนับสนุนด้วย EMA 10 วัน เป็นแนวต้าน คาดราคากลับมาสู่กรอบการเคลื่อนไหวที่ \$1940-1970

GOLD ONLINE: แนะนำ TRADING GOU23 ที่ \$1940-1970 และ CUT LOSS \$3

GOU23



ที่มา: สายงานวิจัย บล. เอเชีย พลัส

BASIS ระหว่าง GOU23-GOLD SPOT



ที่มา: สายงานวิจัย บล. เอเชีย พลัส

การแปลงราคาทองคำให้เป็นบาท

	FX (บาท/ USD)				
	34.50	34.75	35.00	35.25	35.50
1,800	29,518	29,732	29,946	30,160	30,373
1,830	30,010	30,227	30,445	30,662	30,880
1,860	30,502	30,723	30,944	31,165	31,386
1,890	30,994	31,218	31,443	31,668	31,892
1,920	31,486	31,714	31,942	32,170	32,398
1,950	31,978	32,209	32,441	32,673	32,905
1,980	32,470	32,705	32,940	33,176	33,411
2,010	32,962	33,201	33,439	33,678	33,917
2,040	33,454	33,696	33,938	34,181	34,423

ที่มา: สายงานวิจัย บล. เอเชีย พลัส

คำนวณกำไรขาดทุนของ MINI GOLD FUTURES

นิลลงทุนรายย่อย					
(ค่าธรรมเนียม 98.10 บาท/สัญญา/ข้าง)					
ราคาปิด	กำไร	ค่าธรรมเนียม+	กำไร		
future	เปลี่ยนแปลง	(ขาดทุน)	VAT (บาท)	(ขาดทุนสุทธิ)	
32,270.00	250.0	2,500	(210)	2,290	
32,220.00	200.0	2,000	(210)	1,790	
32,170.00	150.0	1,500	(210)	1,290	
32,120.00	100.0	1,000	(210)	790	
32,070.00	50.0	500	(210)	290	
32,020.00	0.0	-	(210)	(210)	
31,970.00	-50.0	(500)	(210)	(710)	
31,920.00	-100.0	(1,000)	(210)	(1,210)	
31,870.00	-150.0	(1,500)	(210)	(1,710)	
31,820.00	-200.0	(2,000)	(210)	(2,210)	
31,770.00	-250.0	(2,500)	(210)	(2,710)	

ที่มา: สายงานวิจัย บล. เอเชีย พลัส