

Fortune Stick

กลยุทธ์ลงทุนทางเทคนิค



ประเด็นวิเคราะห์

ADVANC แกว่งในแนวโน้มขาขึ้น กรอบ Uptrend Channel สัญญาณบวกจากการย่อและตีกลับได้เร็วหลังจากทำจุดต่ำสุดของรอบทดสอบเส้น EMA 75 วัน

วิเคราะห์จากแท่งเทียน จังหวะ Higher Low เกิดขึ้น ตามด้วยแรงซื้อกลับเป็นแท่งเทียน Hammer เหนือ EMA 10 วัน สะท้อนโมเมนตัมช่วงสั้นยังคงเด่น

RSI มากกว่า 50 บ่งชี้การเข้าสู่ Bullish Zone ทั้งนี้ ประเมินแนวต้านถัดไปได้ที่ 218 บาท (Low วันที่ 7 เม.ย 65)

คำแนะนำ

รับบริเวณ 218.00 บาท เป้าทำกำไร 227.00 บาท Cut Loss 212.00 บาท



25 กรกฎาคม 2566

ADVANC

Technical signal: **“แกร่ง”**

ซื้อ

| | |
|--------------|--------|
| ราคาล่าสุด | 222.00 |
| เปิดสถานะ | 218.00 |
| เป้าหมาย | 227.00 |
| จุดตัดขาดทุน | 212.00 |

RESEARCH DIVISION

บริษัทหลักทรัพย์ เอเชีย พลัส

เกิตศักดิ์ ทวีธีระธรรม

นักวิเคราะห์ปัจจัยพื้นฐานด้านตลาดทุน และทางเทคนิค
เลขทะเบียนนักวิเคราะห์: 004132

ชาญชัย พันทวนาภิจ

นักวิเคราะห์ปัจจัยพื้นฐานด้านตลาดทุน และทางเทคนิค
เลขทะเบียนนักวิเคราะห์: 064045

ธนัฐธ เกิดเนตร

นักวิเคราะห์ปัจจัยพื้นฐานด้านตลาดทุน
เลขทะเบียนนักวิเคราะห์: 048495

Fortune Stick

กลยุทธ์ลงทุนทางเทคนิค



SCGP

Technical signal: **ซื้อ**
“พักสวย”

| | |
|--------------|-------|
| ราคาล่าสุด | 38.50 |
| เปิดสถานะ | 37.75 |
| เป้าหมาย | 40.75 |
| จุดตัดขาดทุน | 36.50 |

ประเด็นวิเคราะห์

SCGP สัญญาณเปลี่ยนแนวโน้ม ราคา Breakout กรอบบน Downtrend Channel ล่าสุดพักตัวบริเวณโซน EMA 10 วัน

หากวิเคราะห์จากแท่งเทียน สะสมกำลังในกรอบแคบช่วง 38.00-40.00 บาท ถ้าพักไม่วกกลับไปกรอบ Downtrend ประเมินเป็นการพักเพื่อยืนยันขึ้นต่อ เป้าหมายประเมินไว้ที่ EMA 75 วัน ที่ 40.75 บาท

MACD เคลื่อนที่ขึ้นมาเหนือแกนศูนย์ สะท้อนโมเมนตัมเชิงบวก ทั้งนี้ประเมินแนวต้านถัดไปไว้ที่ 40.75 บาท (High วันที่ 14 มิ.ย. 66)

คำแนะนำ

รับบริเวณ 37.75 บาท เป้าทำกำไร 40.75 บาท Cut Loss 36.50 บาท

Fortune Stick

กลยุทธ์ลงทุนทางเทคนิค

25 กรกฎาคม 2566

ASPS TECHNICAL PORTFOLIO

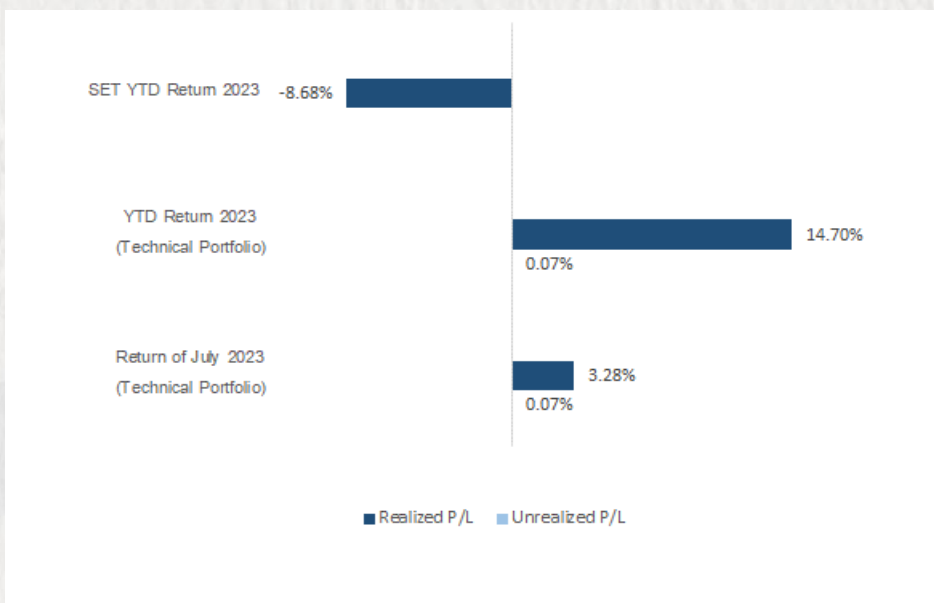
| Date | Stock | Target Price | Cut Loss/ | Price Start | Price Close | Return % | Weight | Action |
|------------------------------|--------|--------------|-----------|-------------|-------------|----------|--------|---------------------------|
| TECHNICAL BUY SIGNAL | | | | | | | | |
| 25-Jul-23 | ADVANC | 227.00 | 212.00 | N.A. | 222.00 | N.A. | 7.50% | รับบริเวณ 218.00 บาท |
| 25-Jul-23 | SCGP | 40.75 | 36.50 | N.A. | 38.50 | N.A. | 7.50% | รับบริเวณ 37.75 บาท |
| 24-Jul-23 | TEAM | 6.00 | 5.45 | 5.60 | 5.55 | -0.89% | 7.50% | เปิดสถานะได้ที่ 5.60 บาท |
| 24-Jul-23 | SPRC | 8.90 | 7.90 | 8.15 | 8.20 | 0.61% | 7.50% | เปิดสถานะได้ที่ 8.15 บาท |
| 24-Jul-23 | TOP | 50.00 | 45.50 | N.A. | 48.50 | N.A. | 7.50% | รับบริเวณ 47.00 บาท |
| 24-Jul-23 | PR9 | 18.90 | 17.60 | 18.10 | 18.00 | -0.55% | 7.50% | เปิดสถานะได้ที่ 18.10 บาท |
| 21-Jul-23 | BJC | 36.00 | 33.00 | 34.00 | 34.25 | 0.74% | 7.50% | รับบริเวณ 34.00 บาท |
| 21-Jul-23 | SFLEX | 4.50 | 4.16 | 4.30 | 4.18 | -2.79% | 7.50% | รับบริเวณ 4.30 บาท |
| 21-Jul-23 | KTB | 21.30 | 19.40 | 20.00 | 20.20 | 1.00% | 7.50% | เปิดสถานะได้ที่ 20.00 บาท |
| 20-Jul-23 | AUCT | 10.40 | 9.55 | 9.85 | 9.90 | 0.51% | 7.50% | ปิดสถานะ* |
| 20-Jul-23 | LH | 8.90 | 8.25 | 8.50 | 8.50 | 0.00% | 7.50% | ปิดสถานะ* |
| TECHNICAL SELL SIGNAL | | | | | | | | |
| - | - | - | - | - | - | - | - | - |

*หมายเหตุ: หากราคาไม่ถึงเป้าหมายที่กำหนดภายใน 3 วัน แนะนำปิดสถานะเพื่อลดความเสี่ยง

**ปรับกลยุทธ์: เปลี่ยนจุดเข้าซื้อหรือจุดขาย

ที่มา: สายงานวิจัย บล. เอเชีย พลัส

ACCUMULATED RETURN OF TECHNICAL PORTFOLIO



ที่มา: สายงานวิจัย บล. เอเชีย พลัส

Fortune Stick

กลยุทธ์ลงทุนทางเทคนิค

25 กรกฎาคม 2566

SEXY STOCK FINDER: BUY SIGNAL

| Pattern | No | STOCK | Last | TARGET | CUT LOSS |
|---|----|--------|--------|--------|----------|
| ขาใหญ่ (ราคา Break High 90 วัน) | 1 | BBL | 168.00 | 175.00 | 165.00 |
| | 2 | | | | |
| ถ้วยทอง (หุ้นที่ทำรูปแบบ Saucer หรือมี โอกาสเปลี่ยนแนวโน้ม) | 1 | TOP | 48.50 | 50.50 | 47.50 |
| | 2 | | | | |
| ไซยศาสตร์ (MACD ตัดเส้น Signal Line หรือตัด 0 ขึ้น) | 1 | HMPRO | 14.10 | 14.70 | 13.80 |
| | 2 | | | | |
| กระทิงขี้นมา (หุ้นที่แสดงแนวโน้มขาขึ้น) | 1 | SUSCO | 3.66 | 3.82 | 3.60 |
| | 2 | | | | |
| กระทิงป่าเทียน (Bullish Candle Stick Pattern) | 1 | GUNKUL | 3.36 | 3.50 | 3.30 |
| | 2 | | | | |
| หุ้นเด่น SET50 | 1 | DELTA | 109.00 | 114.00 | 107.00 |
| | 2 | | | | |

ที่มา: สายงานวิจัย บล. เอเชีย พลัส

SEXY STOCK FINDER: SELL SIGNAL

| Pattern | No | STOCK | Last | TARGET | CUT LOSS |
|--|----|-------|-------|--------|----------|
| หมัดตบ (หุ้นที่แสดงแนวโน้มขาลง) | 1 | KTC | 46.50 | 44.50 | 47.50 |
| | 2 | | | | |
| ศาสตร์มืด (MACD ตัดเส้น Signal Line หรือตัดแกน 0 ลง) | 1 | SUN | 6.25 | 5.80 | 6.50 |
| | 2 | | | | |
| โลมาโด้ลม (ราคามีแนวโน้มเปลี่ยนทิศจาก ขาขึ้น) | 1 | FVC | 0.90 | 0.86 | 0.92 |
| | 2 | | | | |
| กระทิงดิ่งเหว (หุ้นที่ปรับลงเปิด Gap) | 1 | KKP | 55.75 | 53.50 | 56.75 |
| | 2 | | | | |
| หมี่เล่นเทียน (Bearish Candlestick Pattern) | 1 | TEAMG | 6.70 | 6.40 | 6.85 |
| | 2 | | | | |
| หุ้นดับ SET50 | 1 | MTC | 34.75 | 33.00 | 35.50 |
| | 2 | | | | |

ที่มา: สายงานวิจัย บล. เอเชีย พลัส

ANTI-CORRUPTION PROGRESS INDICATOR

คำอธิบายผลการประเมินแต่ละระดับ

ระดับที่ 1 มีนโยบาย (Committed)

มีคำมั่นหรือมติคณะกรรมการในเรื่องการดำเนินธุรกิจที่จะไม่มีส่วนเกี่ยวข้องกับการทุจริตและการดูแลให้บริษัทปฏิบัติตามกฎหมายที่เกี่ยวข้อง

ระดับที่ 2 ประกาศเจตนารมณ์ (Declared)

มีการประกาศเจตนารมณ์เข้าเป็นแนวร่วมปฏิบัติของภาคเอกชนไทยในการต่อต้านการทุจริต (CAC) หรือโครงการต่อต้านทุจริตที่กำหนดให้องค์กรต้องมีกระบวนการในตนเองเดียวกัน

ระดับที่ 3 มีมาตรการป้องกัน (Established)

มีมาตรการป้องกัน การประเมินความเสี่ยง การสื่อสารและฝึกอบรมแก่พนักงาน รวมทั้งการดูแลให้มีการดำเนินการและการทบทวนความเหมาะสมของมาตรการอย่างสม่ำเสมอ

ระดับที่ 4 ได้รับการรับรอง (Certified)

มีการสอบทานจากคณะกรรมการตรวจสอบหรือผู้สอบบัญชีที่สำนักงาน ก.ส.ศ. ให้ความเห็นชอบ และได้รับการรับรองหรือผ่านการตรวจสอบเพื่อให้ความเชื่อมั่นอย่างเป็นทางการจากหน่วยงานภายนอก (เช่น CAC)

ระดับที่ 5 ขยายผลสู่ผู้ที่เกี่ยวข้อง (Extended)


มีการขยายผลการดำเนินนโยบายต่อต้านการทุจริตสู่ผู้ที่เกี่ยวข้องในห่วงโซ่อุปทาน และการเปิดเผยข้อมูลเกี่ยวกับกรณีทุจริตที่เกิดขึ้น


เปิดเผยบ้างแต่ไม่เน้นนโยบายที่ชัดเจน


ไม่เปิดเผยหรือไม่เน้นนโยบาย

CG SCORE: การจัดอันดับบรรษัทภิบาล

คำอธิบายผลการประเมินแต่ละระดับ

ระดับคะแนน 5 (90-100) : ดีเลิศ 

ระดับคะแนน 4 (80-89) : ดีมาก 

ระดับคะแนน 3 (70-79) : ดี 

NR. : ไม่ปรากฏชื่อในรายงาน CGR

"Disclaimer: การเปิดเผย (ก) ผลสำรวจในเรื่องการกำกับดูแลกิจการ (Corporate Governance Report) ที่จัดทำโดยสมาคมส่งเสริมสถาบันกรรมการบริษัทไทย (IOD) และ (ข) ผลการประเมินดัชนีชี้วัดความคืบหน้าการป้องกันการมีส่วนเกี่ยวข้องกับการทุจริตคอร์รัปชัน (Anti-Corruption Progress Indicators) ที่จัดทำโดยสถาบันที่เกี่ยวข้อง ซึ่งมีการเปิดเผยโดยสำนักงานคณะกรรมการกำกับหลักทรัพย์และตลาดหลักทรัพย์นี้ เป็นการสำรวจและประเมินโดยสมาคมหรือสถาบันที่เกี่ยวข้องจากข้อมูลที่ได้รับจากบริษัทจดทะเบียนตามที่บริษัทจดทะเบียนได้ระบุใน (ก) แบบแสดงข้อมูลตามหลักเกณฑ์ Corporate Governance Report of Thai Listed Companies (CGR) ประจำปี และ (ข) แบบแสดงข้อมูลเพื่อการประเมิน Anti-Corruption ซึ่งได้อ้างอิงข้อมูลมาจากแบบแสดงรายการข้อมูลประจำปี (แบบ 56-1) รายงานประจำปี (แบบ 56-2) หรือในเอกสารและหรือรายงานอื่นที่เกี่ยวข้องของบริษัทจดทะเบียนนั้น แล้วแต่กรณี โดยเป็นการสำรวจและประเมินจากข้อมูลของบริษัทจดทะเบียนที่มีการเปิดเผยต่อสาธารณะ และเป็นข้อมูลที่ผู้ลงทุนทั่วไปสามารถเข้าถึงได้ และเป็นการดำเนินการตามนโยบายของสำนักงานคณะกรรมการกำกับหลักทรัพย์และตลาดหลักทรัพย์

ทั้งนี้ ผลการสำรวจหรือผลการประเมินดังกล่าวเป็นการนำเสนอในมุมมองของ IOD หรือสถาบันที่เกี่ยวข้องซึ่งเป็นบุคคลภายนอก โดยมีได้เป็นการประเมินการปฏิบัติตามของบริษัจดทะเบียนในตลาดหลักทรัพย์แห่งประเทศไทย และมีได้ใช้ข้อมูลภายในเพื่อการประเมินแต่อย่างใด

เนื่องจากผลสำรวจหรือผลการประเมินดังกล่าวเป็นเพียงผลสำรวจหรือผลการประเมิน ณ วันที่ปรากฏในผลสำรวจหรือผลการประเมินเท่านั้น ดังนั้น ผลสำรวจหรือผลการประเมินจึงอาจเปลี่ยนแปลงได้ภายหลังวันดังกล่าว หรือเมื่อข้อมูลที่เกี่ยวข้องมีการเปลี่ยนแปลง ทั้งนี้ บริษัทหลักทรัพย์ [ฯ] มิได้ยืนยัน ตรวจสอบ หรือรับรองความถูกต้องครบถ้วนของผลสำรวจหรือผลการประเมินดังกล่าวแต่อย่างใด"

