

Derivative talk

กลยุทธ์การลงทุนอนุพันธ์



SET50 FUTURES:

สถานะ: SHORT S50U23 ทุนบริเวณ 947 จุด กำไร 9 จุด หยุดเป้าหมายกำไรที่ 930 จุดและเลื่อน STOP PROFIT ที่ 942 จุด เพื่อ LOCK กำไร 4 จุด คาด SET50 พักตัวจากแรงกดดันประเด็นการเมืองในประเทศ

SET50 OPTION:

เปิด LONG S50U23P950 รอบใหม่ที่ 24 จุด กำไร 4.20 จุด แนะนำถือต่อเป้าหมายกำไร 35 จุด (SET50=937 จุด) และ CUT LOSS 3 จุด คาด SET50 พักตัว

SINGLE STOCK FUTURES:

แนะนำ LONG GULFU23 บริเวณ 47.75 บาท เป้ากำไร 49.75 บาท และ CUT LOSS 0.75 บาทจากทุน

แนะนำ LONG BEMU23 บริเวณ 8.65 บาท เป้ากำไร 9.00 บาท และ CUT LOSS 0.10 บาทจากทุน

GOLD FUTURES:

GF10 FUTURES: แนะนำ TRADING GF10Q23 ที่ 32000-32500 บาท (\$1950-1980) และ CUT LOSS 100 บาท จากทุน

GOLD ONLINE: แนะนำ TRADING GOU23 ที่ \$1,970-2,000 และ CUT LOSS \$3

ดัชนี PMI ในสหรัฐฯ – ยุโรปส่วนใหญ่ในเดือน ก.ค. ยังต่ำกว่าคาด

Time	Cur.	Imp.	Event	Actual	Forecast	Previous
Monday, July 24, 2023						
15:00	EUR	☆☆☆	HCOB Eurozone Manufacturing PMI (Jul)	42.7	43.5	43.4
15:00	EUR	☆☆☆	S&P Global Composite PMI (Jul)	48.9	49.7	49.9
15:00	EUR	☆☆☆	HCOB Eurozone Services PMI (Jul)	51.1	51.5	52.0
20:45	USD	☆☆☆	S&P Global US Manufacturing PMI (Jul)	49.0	46.4	46.3
20:45	USD	☆☆☆	S&P Global Composite PMI (Jul)	52.0	53.1	53.2
20:45	USD	☆☆☆	S&P Global US Services PMI (Jul)	52.4	54.0	54.4

ที่มา INVESTING

25 กรกฎาคม 2566

SET50 Index Futures/Option P.3

Single Stock Futures P.6

Gold Futures P.8

ภายใต้สภาวะที่ตลาดเผชิญกับความผันผวนสูง ทำให้การปรับกลยุทธ์ใน Derivative Talk ต้องดำเนินการได้อย่างรวดเร็วทัน ฝายวิจัยจึงเพิ่มช่องทางติดตามคำแนะนำกลยุทธ์การซื้อขายระหว่างวันทำการผ่าน 2 ช่องทาง เพื่อให้นักลงทุนสามารถปรับเปลี่ยนกลยุทธ์ได้มีประสิทธิภาพมากยิ่งขึ้น คือ

แอปพลิเคชัน ASP Smart

Telegram Asia Plus Group

Asia Plus Group
Follow Now

RESEARCH DIVISION

บริษัทหลักทรัพย์ เอเชีย พลัส

เกิดศักดิ์ ทวีธีระธรรม

นักวิเคราะห์ปัจจัยพื้นฐานด้านตลาดทุน และทางเทคนิค

เลขทะเบียนนักวิเคราะห์: 004132

ประสิทธิ์ รัตนกิจมงคล, CISA, CFA

นักวิเคราะห์ปัจจัยพื้นฐานด้านตลาดทุน และด้านเทคนิค

เลขทะเบียนนักวิเคราะห์: 025917

นวลพรรณ น้อยรัชชกุล

นักวิเคราะห์ปัจจัยพื้นฐานด้านตลาดทุน และด้านเทคนิค

เลขทะเบียนนักวิเคราะห์: 019994

ชาญชัย พันพานากิจ

นักวิเคราะห์ปัจจัยพื้นฐานด้านตลาดทุน และทางเทคนิค

เลขทะเบียนนักวิเคราะห์: 064045

ธนัฐธ เกิดเนตร

นักวิเคราะห์ปัจจัยพื้นฐานด้านตลาดทุน

เลขทะเบียนนักวิเคราะห์: 048495

ข้อมูลในเอกสารฉบับนี้ รวบรวมมาจากแหล่งข้อมูลที่เชื่อถือได้อย่างไรก็ดี บริษัทหลักทรัพย์ เอเชีย พลัส จำกัด ไม่สามารถที่จะยืนยันหรือรับรองความถูกต้องของข้อมูลเหล่านี้ได้ ไม่ว่าประการใดๆ บทวิเคราะห์ในเอกสารนี้ จัดทำขึ้นโดยอ้างอิงหลักการทางวิชาการเกี่ยวกับหลักการวิเคราะห์ และมิได้เป็นการชี้นำ หรือเสนอแนะให้ซื้อหรือขายหลักทรัพย์ใดๆ การตัดสินใจหรือซื้อขายหลักทรัพย์ใดๆ ของผู้อ่าน ไม่ว่าจะเกิดจากการอ่านบทความในเอกสารนี้หรือไม่ก็ตาม ล้วนเป็นผลจากการใช้วิจารณญาณของผู้อ่าน โดยไม่มีส่วนเกี่ยวข้องกับหรือผูกพันใดๆ กับ บริษัทหลักทรัพย์ เอเชีย พลัส จำกัด ไม่ว่ากรณีใด



Derivative talk

กลยุทธ์การลงทุนอนุพันธ์

สถานะของนักลงทุน

	All Futures Long(Short) Position : Contract			Accumulated Long(Short)		
	Long	Short	Net	2 Days	1 Weeks	1 Months
Institution	94,957	96,409	-1,452	17,343	-838	-24,279
Foreign	110,287	109,105	1,182	16,389	22,245	172,057
Retail	212,722	212,452	270	-33,732	-21,407	-147,778

	SET50 Futures Long(Short) Position : Contract			Accumulated Long(Short)		
	Long	Short	Net	2 Days	1 Weeks	1 Months
Institution	38,096	36,515	1,581	-4,351	-5,452	2,998
Foreign	80,201	81,615	-1,414	17,966	42,118	127,037
Retail	123,235	123,402	-167	-13,615	-36,666	-130,035

	Single Stock Futures Long(Short) Position : Contract			Accumulated Long(Short)		
	Long	Short	Net	2 Days	1 Weeks	1 Months
Institution	42,046	50,297	-8,251	4,943	9,685	10,440
Foreign	10,101	8,185	1,916	6,339	-7,334	32,324
Retail	54,567	48,232	6,335	-11,282	-2,351	-42,764

	Metal Futures Long(Short) Position : Contract			Accumulated Long(Short)		
	Long	Short	Net	2 Days	1 Weeks	1 Months
Institution	932	2,104	-1,172	-2,731	317	2,374
Foreign	17,837	17,630	207	-9,214	-11,266	12,392
Retail	13,435	12,470	965	11,945	10,949	-14,766

	Call Option Long(Short) Position : Contract			Accumulated Long(Short)		
	Long	Short	Net	2 Days	1 Weeks	1 Months
Institution	182	70	112	416	3	-335
Foreign	553	513	40	100	-413	9,235
Retail	1,933	2,085	-152	-516	410	-8,900

	Put Option Long(Short) Position : Contract			Accumulated Long(Short)		
	Long	Short	Net	2 Days	1 Weeks	1 Months
Institution	20	174	-154	-161	-438	-169
Foreign	530	434	96	125	125	833
Retail	2,425	2,367	58	36	313	-243

ที่มา: สายงานวิจัย บล. เอเชีย พลัส

Derivative talk

กลยุทธ์การลงทุนอนุพันธ์

SET50 OVERVIEW

การรายงานตัวเลข PMI ภาคการผลิตเดือน ก.ค. ของยุโรปและสหรัฐอเมริกาที่ทุกประเทศออกมาต่ำกว่า 50 สะท้อนภาคการผลิตของโลกยังอยู่ในภาวะชะลอทำให้ความเสี่ยงต่อ RECESSION ยังคงต้องติดตาม แต่อย่างไรก็ตามการตอบสนองของตลาดหุ้นสหรัฐฯและยุโรปวานนี้กลับแกว่งทรงตัวในช่วง -0.2% – 0.5% จากนักลงทุนให้น้ำหนักกับการรายงานผลประกอบการ 2Q66 ที่โดยรวมยังคงดีกว่าตลาดคาด ด้านราคาน้ำมันดิบวานนี้ปรับขึ้น 2% จากความคาดหวังต่อมาตรการกระตุ้นเศรษฐกิจของจีนและแรงหนุนจากการตัดลด SUPPLY ของซาอุดีและรัสเซีย สภาพแวดล้อมข้างต้นเป็นปัจจัยบวกต่อตลาดหุ้นภูมิภาค แต่อย่างไรก็ตามสำหรับบ้านเรายังมีความไม่แน่นอนต่อประเด็นการเมืองในประเทศหลังวานนี้ผู้ตรวจการผู้ตรวจการแผ่นดิน ยื่นศาลรธน.วินิจฉัยใช้ข้อ 41 ขวางโหวตเลือกแคนดิเดตนายกฯของคุณพิธา พร้อมขอให้ศาลฯสั่งยุติเลือกนายกฯไว้ก่อน ทำให้ต้องติดตามศาลรัฐธรรมนูญจะรับคำร้องหรือไม่ ภายใต้สถานการณ์ข้างต้นอาจทำให้การเลือกนายกฯในวันที่ 27 ก.ค. ถูกเลื่อนออกไป มองความไม่ชัดเจนข้างต้นทำให้ทิศทาง FUND FLOW ชะลอการไหลเข้า จึงคาด SET50 INDEX พักตัวตามกรอบ 932- 948 จุด

DIRECTION TRADING: สถานะ: SHORT S50U23 ทุนบริเวณ 947 จุด กำไร 9 จุด ขยับเป้าทำกำไรที่ 930 จุดและเลื่อน STOP PROFIT ที่ 942 จุด เพื่อ LOCK กำไร 4 จุด คาด SET50 พักตัวจากแรงกดดันประเด็นการเมืองในประเทศ

SPREAD TRADING: สถานะ: LONG SPREAD S50U23Z23 ที่ 1.8 จุด ปัจจุบันขาดทุน 0.8 จุด แนะนำถือต่อเป้าทำกำไรที่ค่าทางทฤษฎีที่ 4.31 จุด

SET50 OPTION: เปิด LONG S50U23P950 รอบใหม่ที่ 24 จุด กำไร 4.20 จุด แนะนำถือต่อเป้าทำกำไร 35 จุด (SET50=937 จุด) และ CUT LOSS 3 จุด คาด SET50 พักตัว

	แนวรับ	แนวต้าน
SET50	932	948
S50U23	928	943

S50U23 (30 MIN CHART)



TECHNICAL COMMENT

S50U23 แนวพักตัวตามกรอบ 930-943 จุด

Derivative talk

กลยุทธ์การลงทุนอนุพันธ์

SET50 Index	Last	1Yr Hist. Volatility	2Week Hist. Volatility
	944.01	11.35	12.0491

Call Option

	Premium	Chg	Break Even	Intrinsic Value	Time Value	All-in-Premium	Theory Price	Volume	Open Interest	Implied Volatility	Delta	Effective Gearing	Time Decay	
S50U23C975	8.30	-1.10	> 983.3	0.00	8.30	4.16%	7.04	770	11751	13.66	0.26	29.47	4.2%	
S50U23C950	16.70	-1.60	> 966.7	0.00	16.60	2.40%	14.73	541	5515	13.94	0.42	23.91	2.4%	
S50U23C925	29.30	-1.60	> 954.3	19.01	10.29	1.09%	27.07	141	3993	14.14	0.60	19.30	1.1%	
S50U23C900	47.40	-1.60	> 947.4	44.01	3.39	0.36%	44.19	22	2057	15.36	0.74	14.78	0.4%	
S50U23C875	67.60	-1.90	> 942.6	69.01	#N/A	N/A	-0.15%	65.16	6	115	15.87	0.85	11.87	-0.1%

Put Option

	Premium	Chg	Break Even	Intrinsic Value	Time Value	All-in-Premium	Theory Price	Volume	Open Interest	Implied Volatility	Delta	Effective Gearing	Time Decay
S50U23P975	46.00	3.00	< 929	30.99	15.01	-1.59%	43.66	30	500	14.45	-0.72	-14.74	-1.6%
S50U23P950	28.20	1.80	< 921.8	5.99	22.21	-2.35%	26.45	186	916	13.76	-0.57	-19.02	-2.4%
S50U23P925	16.00	1.60	< 909	0.00	16.00	-3.71%	13.89	494	2840	14.03	-0.39	-23.02	-3.7%
S50U23P900	8.10	0.80	< 891.9	0.00	8.10	-5.52%	6.11	864	4318	14.33	-0.23	-27.32	-5.5%
S50U23P875	3.90	0.40	< 871.1	0.00	3.90	-7.72%	2.17	383	5918	14.98	-0.13	-30.78	-7.7%

ที่มา: สายงานวิจัย บล. เอเชีย พลัส

ภาพรวมการซื้อขาย SET50 INDEX

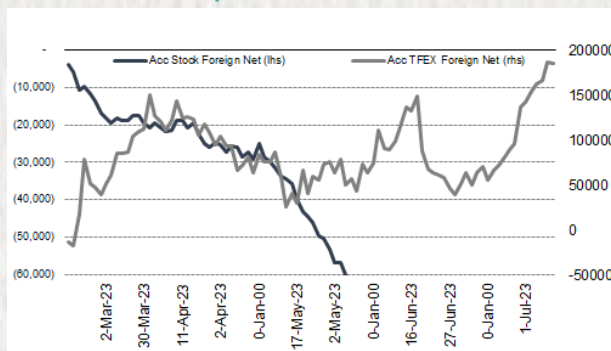
UNDERLYING	Close	Chg	%Chg	สเปกการซื้อขาย
SET50	944.01	-1.21	-0.13%	24/7/23

Symbol	Settle	Chg	%Chg	Vol.	OI	OI Chg
S50N23	941.10	-4.1	-0.4%	11	156	-3
S50Q23	942.70	-2.2	-0.2%	5	41	-6
S50U23	938.00	-3.5	-0.4%	219,129	505,915	-29,738
S50Z23	939.40	-3.2	-0.3%	16,879	74,351	-1,390
S50H24	934.40	-3.6	-0.4%	3,099	14,889	-247
S50M24	932.50	-3.3	-0.4%	2,409	6,189	442

SET50 Futures Long(Short) : สิ้นวัน	สถานะ Long(Short)					
Long	Short	Net	2 วัน	2 สัปดาห์	1 เดือน	
สถานะ	38,096	36,515	1,581	-4,351	-14,632	2,998
สถานะ	80,201	81,615	-1,414	17,966	112,424	127,037
รายย่อย	123,235	123,402	-167	-13,615	-97,792	-130,035

ที่มา: สายงานวิจัย บล. เอเชีย พลัส

ความสัมพันธ์สถานะของนักลงทุนต่างประเทศ ในตราสารทุน และ SET50 FUTURES



ที่มา: สายงานวิจัย บล. เอเชีย พลัส

คาดการณ์ SPREAD ณ สิ้นเดือนจาก ASPS MODEL

	เป้าหมาย Spread ชี้อยู่ไกล - ชี้อยู่ใกล้					
	S50F23	S50G23	S50H23	S50J23	S50K23	S50M23
	ณ 30 ม.ค.66	ณ 27 ก.พ.66	ณ 30 มี.ค.66	ณ 27 เม.ย.66	ณ 30 พ.ค.66	ณ 29 มิ.ย.66
S50F23						
S50G23	-3.33					
S50H23	-5.93	-2.60				
S50J23	-9.70	-6.37	-3.37			
S50K23	-9.81	-6.47	-3.06	0.31		
S50M23	-8.80	-5.45	-1.64	1.73	1.42	

*สมมติฐานอัตราดอกเบี้ยนโยบายระหว่าง เม.ย. - มิ.ย. 66 เท่ากับ 1.75%

ที่มา: สายงานวิจัย บล. เอเชีย พลัส

SET50 ที่ระดับค่า PER ต่างๆ

SET 50 Sensitivity	ม.ค. 66E	มี.ค. 66E	เม.ย. 66E	พ.ค. 66E	มิ.ย. 66E	ก.ย. 66E	ธ.ค. 66E
PER 15.5	888	902	908	915	922	942	963
PER 16	917	931	938	945	952	973	994
PER 16.5	945	960	967	974	981	1,003	1,025
PER 17	974	989	996	1,004	1,011	1,033	1,056
PER 17.5	1,003	1,018	1,026	1,033	1,041	1,064	1,087
PER 18	1,031	1,047	1,055	1,063	1,071	1,094	1,118
PER 18.5	1,060	1,076	1,084	1,092	1,100	1,125	1,149
PER 19	1,088	1,105	1,113	1,122	1,130	1,155	1,180

ที่มา: สายงานวิจัย บล. เอเชีย พลัส

Derivative talk

กลยุทธ์การลงทุนอนุพันธ์

SINGLE STOCK FUTURES

LONG GULFU23

ช่วงที่ผ่านมาราคาหุ้นปรับฐานลงแรงจากประเด็นทางการเมือง อย่างไรก็ตามทิศทางทำกำไรในระยะสั้นและระยะยาวยังเห็นการเติบโตอย่างแข็งแกร่ง และมี UPSIDE ส่วนเพิ่มจากโครงการใหม่หลายโครงการที่ยังไม่รวมในประมาณการ รอจังหวะทยอยสะสมเมื่อราคาหุ้นอ่อนตัว กำหนด FAIR VALUE เท่ากับ 63 บาท

ราคาหุ้นรายวัน INVERSE HEAD & SHOULDER พร้อมสัญญาณ BREAKOUT โซน 47.75 (NECK LINE) เป็นจุดเปิด UPSIDE คาดหวังเป้าหมายที่ 49.75 บาท

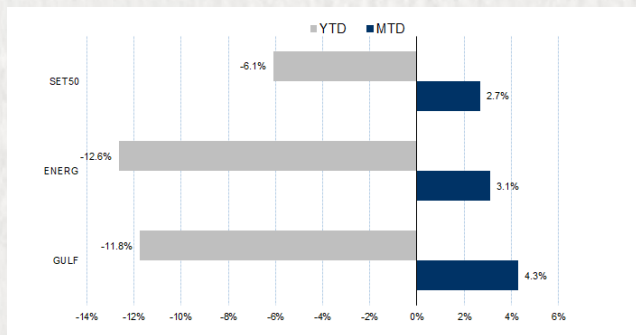
กลยุทธ์การลงทุน

แนะนำ LONG GULFU23 บริเวณ 47.75 บาท เป้าทำกำไร 49.75 บาท และ CUT LOSS 0.75 บาทจากทุก

Future							Underlying	
Future	Settle Price	Basis	Vol	OI	OI Change	Leverage	Upside	PER 66F
GULFU23	48.45	-0.30	575	10438	575	2.72	29.23%	28.19

ที่มา: สายงานวิจัย บล. เอเชีย พลัส

HISTORICAL PRICE



ที่มา: สายงานวิจัย บล. เอเชีย พลัส

TECHNICAL CHART



ที่มา: สายงานวิจัย บล. เอเชีย พลัส

Derivative talk

กลยุทธ์การลงทุนอนุพันธ์

SINGLE STOCK FUTURES

LONG BEMU23

คาด BEM จะเดินหน้าทำจุดสูงสุด ของกำไรจากการดำเนินงานในช่วง 3 ปีข้างหน้า สอดรับกับการฟื้นตัวของเศรษฐกิจในประเทศและการกลับมาของนักท่องเที่ยวต่างชาติ ส่งผลบวกต่อจำนวนผู้ใช้บริการทางด่วนและรถไฟฟ้าใต้ดินที่จะเพิ่มขึ้น ตามการเปิดให้บริการรถไฟฟ้าเส้นทางใหม่ๆ Fair Value เท่ากับ 11.50 บาท ราคาหุ้นรายวัน สัญญาณ Breakout เส้นกอด Downtrend เป็นแท่งเทียนเขียวยาว เต็มแท่ง สะท้อน Upside ที่เปิดกว้าง สนิบสนุนด้วย RSI แรงตัวเข้าสู่เขต Bullish

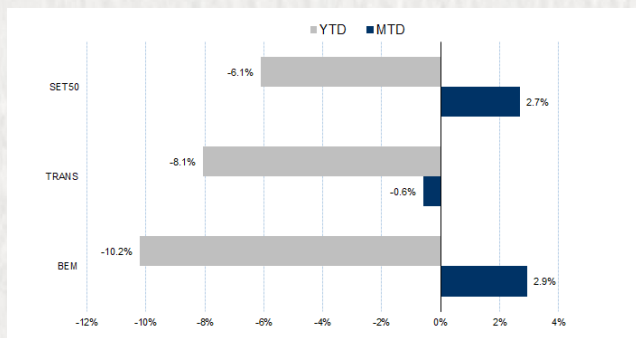
กลยุทธ์การลงทุน

แนะนำ LONG BEMU23 บริเวณ 8.65 บาท เป้าทำกำไร 9.00 บาท และ CUT LOSS 0.10 บาทจากทุน

Future							Underlying	
Future	Settle Price	Basis	Vol	OI	OI Change	Leverage	Upside	PER 66F
BEMU23	8.85	0.05	542	4687	542	13.30	30.67%	32.02

ที่มา: สายงานวิจัย บล. เอเชีย พลัส

HISTORICAL PRICE



ที่มา: สายงานวิจัย บล. เอเชีย พลัส

TECHNICAL CHART

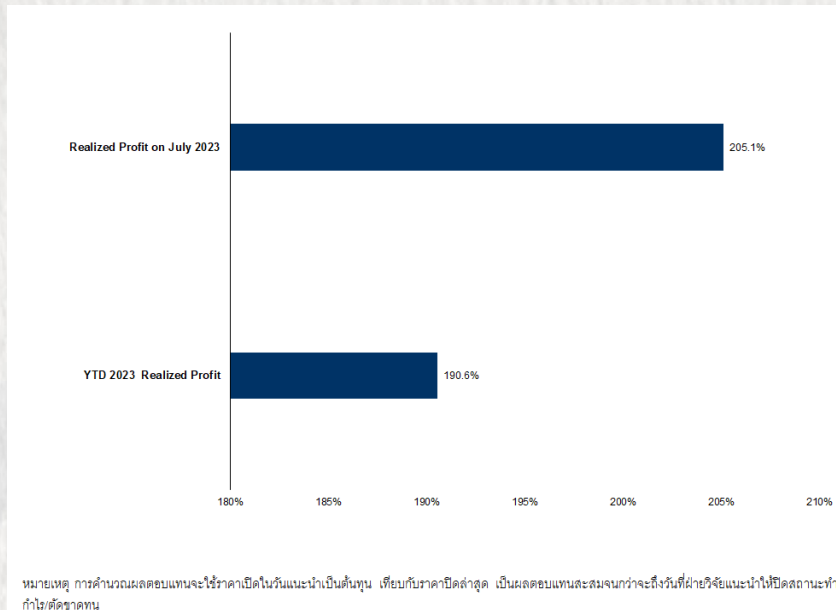


ที่มา: สายงานวิจัย บล. เอเชีย พลัส

Derivative talk

กลยุทธ์การลงทุนอนุพันธ์

TRACKING PERFORMANCE



ที่มา: สายงานวิจัย บล. เอเชีย พลัส

TOP 20 MOST ACTIVE VOLUME

	Future	Settle Price	Basis	Vol	OI	OI Change	Leverage	Resistance	Support	
1	SIRIU23	1.93	1.94	12,913	40,026	-	283	15.44	2.05	1.89
2	BANPUU23	9.08	9.4	11,453	69,246	-	7,742	16.03	9.15	8.95
3	TTBU23	1.65	1.67	7,088	19,214	-	5,131		1.66	1.64
4	KTBU23	20.07	20.2	7,043	24,109	-	5,260	19.63	20.34	19.80
5	SCBU23	107.89	107.5	4,331	5,971	-	1,571	8.79	111.57	106.67
6	GUNKULU23	3.36	3.36	3,013	112,413	-	1,491	19.36	3.33	3.32
7	BTSU23	7.67	7.7	2,000	6,081	-	2,000	7.88	7.76	7.67
8	KBANKU23	124.8	124.5	1,775	6,156	-	1,482	11.21	128.50	126.15
9	AWCU23	4.32	4.34	1,536	9,474	-	1,009		4.45	4.30
10	PTGU23	10.55	10.4	1,531	16,894	-	1,100	4.98	10.55	9.91
11	ESSO23	9.25	9.2	1,038	7,869	-	992	9.49	9.40	9.07
12	PTTU23	33.99	34.5	1,033	10,849	-	103	9.21	35.06	33.75
13	MTCU23	35	34.75	936	4,496	-	85	5.77	35.84	34.58
14	BBLU23	165.85	168	868	7,161	-	248	8.70	164.80	163.75
15	CKPU23	3.56	3.54	715	5,912	-	346	4.88	3.67	3.53
16	KKPU23	55.37	55.75	688	2,268	-	134	16.23	58.50	56.60
17	STECU23	10.45	10.5	647	8,052	-	85	6.19	10.66	10.26
18	AOTU23	70.91	71	611	2,579	-	617	11.10	71.49	69.97
19	GULFU23	48.45	48.75	575	10,438	-	81	2.72	50.01	48.40
20	EAU23	55.9	55.75	569	15,850	-	32	15.81	58.04	55.25

ที่มา: สายงานวิจัย บล. เอเชีย พลัส

Derivative talk

กลยุทธ์การลงทุนอนุพันธ์

GOLD FUTURES

ราคาทองคำตลาดสหรัฐเมื่อคืน ลดลง 7 เหรียญฯ ปิดที่ 1,954 เหรียญฯ โดยนักลงทุนชะลอการลงทุนเพื่อรอดูผลการประชุมของธนาคารกลางสหรัฐ (เฟด) และถ้อยแถลงของประธานเฟดในสัปดาห์นี้ ซึ่งให้น้ำหนักเกือบ 100% ในการคาดการณ์ว่าเฟดจะปรับขึ้นอัตราดอกเบี้ย 0.25% ในการประชุมรอบนี้ ส่งผลให้ค่าเงินดอลลาร์แข็งค่า และ DOLLAR INDEX ยับขึ้น 0.29% ปิดที่ 101.38 จุด ถือเป็นปัจจัยกดดันต่อราคาทองคำ สำหรับสัปดาห์นี้ นอกจากต้องติดตามการประชุมเฟด ยังมีการประชุมธนาคารกลางญี่ปุ่น (บีโอเจ) และยุโรป (อีซีบี) รวมถึงการเปิดเผยข้อมูลเศรษฐกิจสำคัญของสหรัฐ เช่น ยอดขายบ้านใหม่, จำนวนผู้ขอรับสวัสดิการว่างงาน, จีดีพี 2Q66 และดัชนี PCE ฯลฯ ซึ่งจะมีผลต่อทิศทางค่าเงินและราคาทองคำในระยะถัดไป

กลยุทธ์การลงทุน

ราคาทองคำ GF10Q23 เมื่อคืน ลดลง 10 บาท ปิดที่ 32,130 บาท เทียบเท่า 1,956 เหรียญฯ สูงกว่าราคาทองคำตลาด SPOT ล่าสุดที่เคลื่อนไหวบริเวณ 1,954-1,955 เหรียญฯ คาดราคา GF10Q23 วันนี้จะอยู่ในกรอบ 32,000-32,400 บาท เพื่อรอดูผลประชุมเฟดสัปดาห์นี้ ฝ่ายวิจัยแนะนำให้ TRADING GF10Q23 กรอบ 1,950-1,980 เหรียญฯ หรือ 32,000-32,500 บาทและกำหนดจุด CUT LOSS 100 บาทจากทุน เพื่อป้องกันความเสี่ยงหากราคาทองคำเคลื่อนไหวผิดจากคาด

GOLD SPOT



ที่มา: สายงานวิจัย บล. เอเชีย พลัส

GOLD ONLINE FUTURES

	Last	Chg	%Chg	Vol	OI	OI Chg
GOU23	1,978	-11	-0.55	23,019	33,182	-151
GOZ23	2,010	-9	-0.46	3,037	2,297	1666

MINI GOLD FUTURES

	Last	Chg	%Chg	Vol	OI	OI Chg
GF10Q23	32,130	-110	-0.34	3,683	8,426	-1948
GF10V23	32,250	-70	-0.22	836	3,840	-409
GF10Z23	32,340	-80	-0.25	376	888	23

ที่มา: สายงานวิจัย บล. เอเชีย พลัส

หมายเหตุ 9 ราคาปิดของ GOLD FUTURES (NIGHT SESSION) SETTLE ณ เวลา 22.00 น. และปริมาณการซื้อขายเกิดขึ้นในช่วงเวลา 19.30-22.30 น.

Derivative talk

กลยุทธ์การลงทุนอนุพันธ์

GOLD ONLINE FUTURES (GOU23)

ทิศทางราคาทองคำ BEARISH BREAKOUT บริเวณแนวต้าน \$2000 ถัดไปจากนี้ น่าจะเห็นรอบพักตัว คาดราคากลับมาสู่กรอบการเคลื่อนไหวที่ \$1970-2000

GOLD ONLINE: แนะนำ TRADING GOU23 ที่ \$1970-\$2000 และ CUT LOSS \$3

GOU23



ที่มา: สายงานวิจัย บล. เอเชีย พลัส

BASIS ระหว่าง GOU23-GOLD SPOT



ที่มา: สายงานวิจัย บล. เอเชีย พลัส

การแปลงราคาทองคำให้เป็นบาท

	FX (บาท/ USD)				
	34.00	34.25	34.50	34.75	35.00
1,800	29,090	29,304	29,518	29,732	29,946
1,830	29,575	29,792	30,010	30,227	30,445
1,860	30,060	30,281	30,502	30,723	30,944
1,890	30,545	30,769	30,994	31,218	31,443
1,920	31,029	31,258	31,486	31,714	31,942
1,950	31,514	31,746	31,978	32,209	32,441
1,980	31,999	32,234	32,470	32,705	32,940
2,010	32,484	32,723	32,962	33,201	33,439
2,040	32,969	33,211	33,454	33,696	33,938

ที่มา: สายงานวิจัย บล. เอเชีย พลัส

คำนวณกำไรขาดทุนของ MINI GOLD FUTURES

นิลลงทุนรายย่อย					
(ค่าธรรมเนียม 98.10 บาท/สัญญา/ข้าง)					
ราคาปิด	กำไร	ค่าธรรมเนียม+	กำไร		
future	เปลี่ยนแปลง	(ขาดทุน)	VAT (บาท)	(ขาดทุน)สุทธิ	
32,500.00	250.0	2,500	(210)	2,290	
32,450.00	200.0	2,000	(210)	1,790	
32,400.00	150.0	1,500	(210)	1,290	
32,350.00	100.0	1,000	(210)	790	
32,300.00	50.0	500	(210)	290	
32,250.00	0.0	-	(210)	(210)	
32,200.00	-50.0	(500)	(210)	(710)	
32,150.00	-100.0	(1,000)	(210)	(1,210)	
32,100.00	-150.0	(1,500)	(210)	(1,710)	
32,050.00	-200.0	(2,000)	(210)	(2,210)	
32,000.00	-250.0	(2,500)	(210)	(2,710)	

ที่มา: สายงานวิจัย บล. เอเชีย พลัส