

MARKET TALK

กลยุทธ์การลงทุน



จ้างนอกสุดไฮ ภายในตองนั่งลุ่น

ปัจจัยภายนอกมีน้ำหนักในทางบวก เริ่มจากการประกาศแนวทางมาตรการกระตุ้นเศรษฐกิจของจีน ตามด้วย IMF ปรับคาดการณ์ World GDP Growth ปี 2566 จาก 2.8% เป็น 3% ภาวะดังกล่าวช่วยลดความกังวลต่อภาวะ Recession ที่อาจเกิดขึ้นลงไปได้ระดับหนึ่ง สภาพแวดล้อมดังกล่าวน่าจะช่วยให้เปิดเงินมีโอกาสไหลเข้าสู่สินทรัพย์เสี่ยงมากขึ้น ซึ่งดีต่อตลาดหุ้น อย่างไรก็ตามปัจจัยในประเทศได้แก่เรื่องการเมืองยังสร้างแรงกดดันต่อตลาดหุ้นไทยได้ต่อเนื่อง ล่าสุดมีการเลื่อนกำหนดการประชุมรัฐสภา จากเดิมที่จะมีการโหวตเลือกนายกรัฐมนตรีในวันที่ 27 ก.ค.66 ซึ่งต้องติดตามว่าจะเกิดขึ้นอีกครั้งเมื่อไร เนื่องจากมีตัวแปรเรื่อง ที่ผู้ตรวจการแผ่นดินยื่นให้ศาลรัฐธรรมนูญพิจารณา กรณีการใช้ข้อบังคับการประชุมที่ 41 ของรัฐสภากับการเลือกนายกรัฐมนตรี ว่าขัดต่อรัฐธรรมนูญหรือไม่ ประเมินว่า SET Index น่าจะเคลื่อนไหวอยู่ในกรอบ 1520 – 1545 จุด โดยรอติดตามสถานการณ์การเมืองต่อเนื่อง Investment Theme ช่วงนี้ เน้นไปที่ Global Play หุ้น Top Pick เลือก BEM, SCC และ SCGP

🕒 26 กรกฎาคม 2566

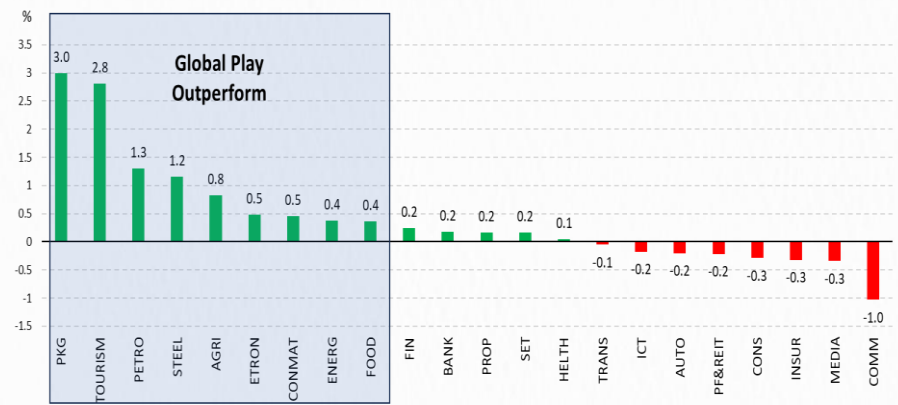
SUPPORT & RESISTANCE

แนวรับ 1,520 จุด
แนวต้าน 1,545 จุด

TOP PICKS

BEM FV@B 11.50
SCC FV@B 370.00
SCGP FV@B 52.00

หุ้น Global Play กลับมี Outperform วานี้



ที่มา: สายงานวิจัย ณ. เอเชีย พลัส

RESEARCH DIVISION

บริษัทหลักทรัพย์ เอเชีย พลัส
 เกิดศักดิ์ ทวีธีระธรรม
 นักวิเคราะห์ปัจจัยพื้นฐานด้านตลาดทุน และทางเทคนิค
 เลขทะเบียนนักวิเคราะห์: 004132

ภราดร เตียรณปราโมทย์
 นักวิเคราะห์ปัจจัยพื้นฐานด้านหลักทรัพย์
 เลขทะเบียนนักวิเคราะห์: 075365

ภวิต ภัทรภาพค์
 นักวิเคราะห์ปัจจัยพื้นฐานด้านหลักทรัพย์
 เลขทะเบียนนักวิเคราะห์: 117985

สรลักษณ์ พันธวงศ์
 ผู้ช่วยนักวิเคราะห์

ข้อมูลในเอกสารฉบับนี้ รวบรวมมาจากแหล่งข้อมูลที่เชื่อถือได้ อย่างไรก็ดี บริษัทหลักทรัพย์ เอเชีย พลัส จำกัด ไม่สามารถที่จะยืนยันหรือรับรองความถูกต้องของข้อมูลเหล่านี้ได้
 ไม่ว่าประการใดๆ บทวิเคราะห์ในเอกสารนี้ จัดทำขึ้นโดยอ้างอิงหลักเกณฑ์ทางวิชาการเกี่ยวกับหลักการวิเคราะห์ และมีได้เป็นการชี้แนะ หรือเสนอแนะให้ซื้อหรือขายหลักทรัพย์ใดๆ
 การตัดสินใจซื้อหรือขายหลักทรัพย์ใดๆ ของผู้อ่าน ไม่ว่าจะเกิดจากการอ่านบทความในเอกสารนี้หรือไม่ก็ตาม ล้วนเป็นผลจากการใช้วิจารณญาณของผู้อ่าน โดยไม่มีส่วน
 เกี่ยวข้องหรือพัวพันใดๆ กับ บริษัทหลักทรัพย์ เอเชีย พลัส จำกัด ไม่ว่ากรณีใด



MARKET TALK

กลยุทธ์การลงทุน

ปัจจัยภายนอกผ่อนคลาย ปัจจัยภายในกลุ่มเครื่อง ทุน SET ผันผวนในรอบแควก่อนช่วงหยุดยาว

วานนี้ผลตอบแทนสินทรัพย์เสี่ยงอย่างตลาดหุ้นยังปรับตัวขึ้นต่อ ทั้งในสหรัฐฯ +0.1% ถึง +0.6% โซนยุโรป +0.1% ถึง +0.2% ขณะที่โซนเอเชียปรับตัวขึ้นราว 0.2%-4.1% ซึ่งตลาดหุ้น Hong Kong และจีนปรับตัวขึ้นโดดเด่นตอบรับมาตรการเงินกระตุ้นเศรษฐกิจในประเทศ ผ่านการประชุม Politburo วันพรุ่งนี้(รายละเอียดเพิ่มเติมอยู่ในหัวข้อถัดไป)

ผลตอบแทนสินทรัพย์ต่างๆ

	Last	%Chg	%MTD	%YTD
America				
NASDAQ	14,144.56	0.61%	2.59%	35.14%
S&P	4,567.46	0.28%	2.63%	18.96%
Russel	1,966.11	0.02%	4.10%	11.63%
DJIA	35,438.07	0.08%	2.99%	6.91%
Europe				
FTSE 100	7,691.80	0.17%	2.13%	3.22%
DAX	16,211.59	0.13%	0.39%	16.43%
Euro Stoxx 50	4,391.30	0.19%	-0.18%	15.75%
CAC 40	7,415.45	-0.16%	0.21%	14.55%
ASIA				
Phillippines	6,661.11	0.45%	2.98%	1.44%
Indonesia	6,917.71	0.27%	3.84%	0.98%
Australia	7,339.67	0.46%	1.89%	4.28%
Japan	32,682.51	-0.06%	-1.53%	25.25%
Malaysia	1,436.79	0.85%	4.37%	-3.93%
Korea	2,636.46	0.30%	2.81%	17.89%
China	3,231.52	2.13%	0.92%	4.61%
Hong Kong	19,434.40	4.10%	2.74%	-1.75%

	Last	%Chg	%MTD	%YTD
Dollar Index	101.35	0.00%	-1.52%	-2.10%
EURO/USD	1.11	-0.05%	1.29%	3.22%
USD/THB	34.51	-0.14%	2.75%	0.28%
Gold Spot	1,965.39	0.02%	2.40%	7.75%
*ค่าลบ หมายถึงค่าเงินอ่อนค่า				
BOND (US)				
2 Year	4.87	-0.91%	-0.43%	10.14%
5 Year	4.17	0.39%	0.29%	4.09%
10 Year	3.88	0.31%	1.25%	0.25%
BOND (TH)				
1 Year TH	2.04	0.01%	0.14%	49.26%
10 Year TH	2.60	0.27%	0.93%	-1.47%

ที่มา: Bloomberg, สายงานวิจัย บล. เอเชีย พลัส

โดยปัจจัยหุ้นสินทรัพย์เสี่ยงหลักมาจาก 2 ส่วนหลักๆ ดังนี้

1. รอผลการประชุม FOMC ในวันพรุ่งนี้ ซึ่งมีโอกาสที่จะสิ้นสุดวัฏจักรดอกเบี้ยขาขึ้น โดยตลาดคาดว่า FED มีโอกาสจะขึ้นดอกเบี้ยนโยบายไปสู่ 5.50% ในการประชุมเดือน ก.ค.66(โอกาสเกิด 98%) และจะทรงตัวในระดับดังกล่าวจนถึงสิ้นปี ขณะที่ปีหน้า ตลาดคาดว่า FED จะทยอยปรับอัตราดอกเบี้ยลง โดยมองดอกเบี้ย ณ สิ้นปีหน้าอยู่เพียง 4.25%

FED Watch Tool

MEETING DATE	MEETING PROBABILITIES										
	325-350	350-375	375-400	400-425	425-450	450-475	475-500	500-525	525-550	550-575	575-600
7/26/2023			0.0%	0.0%	0.0%	0.0%	0.0%	0.0%	98.3%	1.7%	0.0%
9/20/2023	0.0%	0.0%	0.0%	0.0%	0.0%	0.0%	0.0%	0.0%	78.7%	21.0%	0.3%
11/1/2023	0.0%	0.0%	0.0%	0.0%	0.0%	0.0%	0.0%	0.0%	60.8%	34.1%	5.0%
12/13/2023	0.0%	0.0%	0.0%	0.0%	0.0%	0.0%	0.0%	4.7%	58.7%	31.9%	4.7%
1/31/2024	0.0%	0.0%	0.0%	0.0%	0.0%	0.0%	1.5%	21.4%	50.4%	23.4%	3.2%
3/20/2024	0.0%	0.0%	0.0%	0.0%	0.0%	0.8%	11.9%	36.5%	36.4%	12.9%	1.6%
5/1/2024	0.0%	0.0%	0.0%	0.0%	0.7%	10.6%	33.8%	36.4%	15.5%	2.8%	0.2%
6/19/2024	0.0%	0.0%	0.0%	0.3%	4.9%	20.5%	34.9%	27.5%	10.1%	1.7%	0.1%
7/31/2024	0.0%	0.0%	0.2%	3.7%	16.5%	31.2%	29.4%	14.6%	3.9%	0.5%	0.0%
9/25/2024	0.0%	0.2%	3.0%	14.0%	28.3%	29.7%	17.5%	6.0%	1.2%	0.1%	0.0%
11/6/2024	0.1%	2.3%	11.1%	24.5%	29.4%	20.7%	9.0%	2.4%	0.4%	0.0%	0.0%
12/18/2024	1.7%	8.6%	20.6%	28.0%	23.2%	12.4%	4.3%	1.0%	0.1%	0.0%	0.0%

ที่มา: Fed Watch Tool, สายงานวิจัย บล. เอเชีย พลัส

MARKET TALK

กลยุทธ์การลงทุน

2. งานนี้ทาง IMF ได้มีการปรับประมาณการ GDP รอบที่ 3 ของปีนี้ โดยมองว่า GDP โลกปี 2023 จะขยายตัว 3% เพิ่มขึ้นจากเดือนเม.ย.ที่คาด 2.8% โดยประเทศกลุ่มพัฒนาแล้ว ส่วนใหญ่ปรับ GDP Growth ขึ้นหมด นำโดยสหรัฐปรับจาก 1.6% เป็น 1.8% หลังความกังวลในภาครณาการลดลง และตลาดแรงงานที่ยังคงแข็งแกร่ง ทำให้ยังมี การจับจ่ายใช้สอยในกิจกรรมทางเศรษฐกิจ ยุโรปเพิ่มขึ้นจาก 0.8% เป็น 0.9% สเปน เพิ่มขึ้นจาก 1.5% เป็น 2.5% และญี่ปุ่นเพิ่มขึ้นจาก 1.3% เป็น 1.4% มีเพียงเยอรมนีที่ ถูกปรับ GDP ลงจาก -0.1% เป็น -0.3% เนื่องจากผลผลิตภาคอุตสาหกรรมที่ชะลอตัวลง ส่วนกลุ่มประเทศกำลังพัฒนามองว่า GDP จะเติบโตที่ 4% เพิ่มขึ้นจากงวดก่อนที่ +3.9% เริ่มจากจีนที่ถูกคงประมาณการเท่าเดิมที่ 5.2% เช่นเดียวกับอินโดนีเซีย และไทย ที่ถูกคงประมาณการเท่าเดิมที่ระดับ 5.0% และ 3.4% ตามลำดับ

IMF ปรับคาดการณ์ GDP โลกปี 2566 จาก 2.8% เพิ่มขึ้นเป็น 3.0%

World Economic Outlook, July 2023 Update

Table 1. Overview of the World Economic Outlook Projections
(Percent change, unless noted otherwise)

	Year over Year				Difference from April 2023	
	Estimate		Projections		WEO Projections 1/	
	2021	2022	2023	2024	2023	2024
World Output	5.3	3.5	3.0	3.0	0.2	0.0
Advanced Economies	5.4	2.7	1.5	1.4	0.2	0.0
United States	5.9	2.1	1.8	1.0	0.2	-0.1
Euro Area	5.3	3.5	0.9	1.5	0.1	0.1
Germany	2.6	1.8	-0.3	1.3	-0.2	0.2
France	6.4	2.5	0.8	1.3	0.1	0.0
Italy	7.0	3.7	1.1	0.9	0.4	0.1
Spain	5.5	5.5	2.5	2.0	1.0	0.0
Japan	2.2	1.0	1.4	1.0	0.1	0.0
United Kingdom	7.6	4.1	0.4	1.0	0.7	0.0
Canada	5.0	3.4	1.7	1.4	0.2	-0.1
Other Advanced Economies 3/	5.5	2.7	2.0	2.3	0.2	0.1
Emerging Market and Developing Economies	6.8	4.0	4.0	4.1	0.1	-0.1
Emerging and Developing Asia	7.5	4.5	5.3	5.0	0.0	-0.1
China	8.4	3.0	5.2	4.5	0.0	0.0
India 4/	9.1	7.2	6.1	6.3	0.2	0.0
Indonesia	3.7	5.3	5.0	5.0	0.0	-0.1
Philippines	5.7	7.6	6.2	5.5	0.2	-0.3
Thailand	1.5	2.6	3.4	3.6	0.0	0.0
ASEAN-5 5/	4.0	5.5	4.6	4.5	0.1	-0.1

ที่มา: IMF, สายงานวิจัย บล. เอเชีย พลัส

แม้ปัจจัยภายนอกจะสดใส แต่ปัจจัยในประเทศยังคงคลุมเครือ ซึ่งมาจากทิศทางการจัดตั้งรัฐบาลที่ยังไม่ชัดเจนที่ชัดเจน ซึ่งล่าสุด ประธานรัฐสภา ได้สั่งงดการประชุมวิป 3 ฝ่ายในวันที่ 25 ก.ค.66 และได้สั่งงดการประชุมเลือกนายกรัฐมนตรีที่ 3 ในวันที่ 27 ก.ค.66 ออกไปก่อน จนกว่าศาลรัฐธรรมนูญจะมีคำวินิจฉัยเรื่องการเสนอชื่อซ้ำ “นายพิธา” แคนดิเดตนายกจากพรรคก้าวไกล เป็นยุติหรือไม

ซึ่งประเด็นดังกล่าว อาจส่งผลให้การจัดตั้งรัฐบาลชุดใหม่ล่าช้า และทำให้เกิดสัญญาณของรัฐบาล และ สัญญาณของงบประมาณ โดยปกติแล้วงบประมาณรายจ่ายปี 2567 จะถูกเบิกจ่ายช่วง 1 ต.ค. 2566 – 30 ก.ย.2567 ซึ่งหากเกิดสัญญาณจนถึง พ.ค.67 จะทำให้ช่วงเวลาที่ใช้จ่ายงบประมาณลดลง และ ใช้ประโยชน์ได้ไม่เท่าที่ควร ดังนั้นประเด็นดังกล่าว คาดทำให้สัปดาห์นี้ Flow ต่างชาติมี

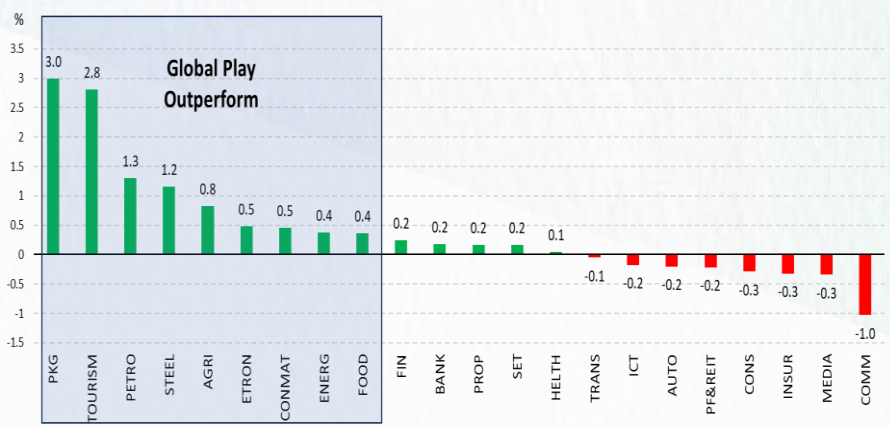
MARKET TALK

กลยุทธ์การลงทุน

โอกาสไหลออกช่วงสั้น และกดดัน SET Index กลับไปทดสอบแนวรับแรกที่ระดับ 1520 จุด และแนวรับสำคัญที่ 1500 จุด

ดังนั้น ฝ่ายวิจัยฯ จึงแนะนำเอนเอียงน้ำหนักพอร์ตการลงทุนไปที่หุ้น Global Play หรือ หุ้นจีนจีนจะเร่งออกมาตราการกระตุ้นเศรษฐกิจมากขึ้น คาดมีโอกาส Outperform ตลาดได้ดีในช่วงนี้ อย่าง SCGP, TOP, BANPU, PTTEP, IVL, PTTGC , III, ERW ฯลฯ ซึ่งกลุ่มดังกล่าวเริ่ม Outperform SET Index สังเกตได้จากผลตอบแทนของกลุ่มอุตสาหกรรมวานนี้ ตามตารางด้านล่าง

ผลตอบแทนราย Sector (25 Jul 23)



ที่มา: SET, สายงานวิจัย บอ. เอเชีย พลัส

สรุป ปัจจัยภายนอกที่สดใส ขณะที่ปัจจัยภายในยังคงคลุมเครือเรื่องการจัดตั้งรัฐบาลหนุนให้ SET Index มีโอกาสฟื้นผวนในรอบแควก่อนช่วงหยุดยาว ดังนั้นกลยุทธ์การลงทุนเน้นหุ้น Global Play ที่ราคายังน่าสนใจ และมีปัจจัยพื้นฐานสนับสนุน เลือก SCGP SCC และชอบ BEM ที่ทำไรเซฟชั่นตัวเป็นพันนับโดตั้งแต่ไตรมาส 2 เป็น Toppicks

รัฐบาลจีนกระตุ้นเศรษฐกิจ อาจหนุน GDP ไทยกระทันหัน

วานนี้สมาชิกระดับสูงของ Politburo ได้ส่งสัญญาณในการสนับสนุนภาคอสังหาริมทรัพย์ซึ่งคิดเป็นสัดส่วนกว่า 30% ของ GDP จีน โดยมาตรการดังกล่าวอาจรวมไปถึงการยกเลิกการจำนองที่ต้องใช้เงินค่างวดสูงขึ้น รวมถึงข้อจำกัดในการกู้ยืมสำหรับผู้ที่เคยถือครองสินทรัพย์มาก่อน นอกจากนี้ยังได้เตรียมออกมาตรการอื่นๆ เพื่อเรียกคืนความเชื่อมั่นของประชาชนและกระตุ้นภาคการบริโภค (รายละเอียดดังตารางด้านล่าง) หลัง GDP ใน 2Q66 ออกมาต่ำกว่าคาด อีกทั้งตัวเลขเศรษฐกิจต่างๆ ของจีนนับแต่ช่วงต้นปี สะท้อนภาพเศรษฐกิจชะลอตัวแม้จะมีการเปิดประเทศ

MARKET TALK

กลยุทธ์การลงทุน

สรุปนโยบายกระตุ้นเศรษฐกิจในการประชุม Politburo

Date	External environment	Domestic policy stance	Monetary policy	Fiscal policy	Structural policy	Financing policy	Platform/company policy	Other
12/2022	Domestic demand and confidence remain weak. External environment remains challenging.	To expand domestic demand and boost confidence.	Prudent monetary policy. Flexible fiscal stance. Increase spending and reduce taxes to support growth.	Proactive fiscal stance. Increase spending and reduce taxes to support growth.	To optimize business system, enhance supply chain, and improve infrastructure.	To adjust platform. Increase supply and improve quality.	To further improve platform. Increase supply and improve quality.	Platforming also important to improve efficiency and reduce cost.
02/2023	Domestic demand and confidence remain weak. External environment remains challenging.	To expand domestic demand and boost confidence.	Prudent monetary policy. Flexible fiscal stance. Increase spending and reduce taxes to support growth.	Proactive fiscal stance. Increase spending and reduce taxes to support growth.	To optimize business system, enhance supply chain, and improve infrastructure.	To adjust platform. Increase supply and improve quality.	To further improve platform. Increase supply and improve quality.	Platforming also important to improve efficiency and reduce cost.
05/2023	Domestic demand and confidence remain weak. External environment remains challenging.	To expand domestic demand and boost confidence.	Prudent monetary policy. Flexible fiscal stance. Increase spending and reduce taxes to support growth.	Proactive fiscal stance. Increase spending and reduce taxes to support growth.	To optimize business system, enhance supply chain, and improve infrastructure.	To adjust platform. Increase supply and improve quality.	To further improve platform. Increase supply and improve quality.	Platforming also important to improve efficiency and reduce cost.
08/2023	Domestic demand and confidence remain weak. External environment remains challenging.	To expand domestic demand and boost confidence.	Prudent monetary policy. Flexible fiscal stance. Increase spending and reduce taxes to support growth.	Proactive fiscal stance. Increase spending and reduce taxes to support growth.	To optimize business system, enhance supply chain, and improve infrastructure.	To adjust platform. Increase supply and improve quality.	To further improve platform. Increase supply and improve quality.	Platforming also important to improve efficiency and reduce cost.

ที่มา: Goldman Sachs, สายงานวิจัย บล. เอเชีย พลัส

จีนเตรียมออกมาตรการกระตุ้นเศรษฐกิจ

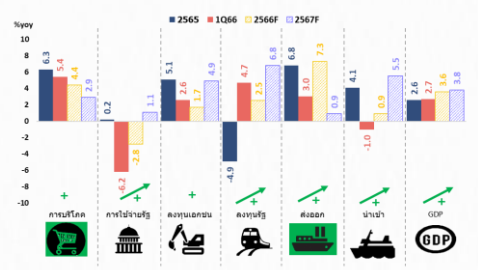
Sector	Stimulus
Real Estate	รัฐบาลจะปรับปรุงนโยบายที่เกี่ยวข้องกับภาคอสังหาริมทรัพย์ เพื่อแก้ปัญหาความไม่สอดคล้องของอุปสงค์ และ อุปทานที่อยู่อาศัย
Tech	สนับสนุนและส่งเสริมการเติบโตของกลุ่ม internet platform และ พัฒนาอุตสาหกรรม AI
EV	มาตรการกระตุ้นการบริโภคด้วยวิธีระยะยาวหลายแนวทางสำหรับซื้อรถยนต์ไฟฟ้า เช่นการเพิ่มขีดความสามารถของสถานีชาร์จ, ให้การสนับสนุนด้านเครดิตรวมถึงมุ่งลดต้นทุนสำหรับแท็กซี่รถยนต์
Consumption Goods	หน่วยงานรัฐบาลสนับสนุนการใช้ของครัวเรือน เช่น เครื่องใช้ไฟฟ้าต่างๆ
Others	<ul style="list-style-type: none"> - ค่าเงินบาทแข็งค่าขึ้น โดยการแก้ไขปัญหาหนี้สินของรัฐบาลท้องถิ่น - เน้นการสนับสนุนนโยบายการเงินที่ระมัดระวังและภาพรวม - รัฐบาลให้คำมั่นว่าจะรักษาเสถียรภาพภาคค้าและการลงทุนของต่างชาติ รวมถึงจะเพิ่มจำนวนเที่ยวบินระหว่างประเทศ

ที่มา: Goldman Sachs, สายงานวิจัย บล. เอเชีย พลัส

เศรษฐกิจที่มีแนวโน้มฟื้นตัวในช่วง 2H66 จากมาตรการกระตุ้นเศรษฐกิจต่างๆ ฝ่ายวิจัยเชื่อว่าจะเป็นอีกหนึ่งแรงหนุนให้เศรษฐกิจไทยมีความหวังเติบโตได้ต่อเนื่อง โดย ปรก. คาด GDP บ้านเราในปี 2566-67 จะขยายตัว 3.6% และ 3.8% ตามลำดับ ซึ่งทุกองค์ประกอบมีแนวโน้มดีขึ้น โดยเฉพาะ “ภาคการบริโภค” และ “ภาคการส่งออก” ที่มีโอกาสขยายตัวได้เด่น

และจากการประมาณการของสำนักเศรษฐกิจต่างๆ พบว่า GDP ไทยในปี 2566 จะเติบโตเฉลี่ย +3.5%YoY ทำให้ในช่วงไตรมาสที่ 2-4 ของปีนี้ (3Q ที่เหลือของปีนี้) GDP จะต้องขยายตัวเฉลี่ย 3.8%YoY และ 2.3%QoQ

ศก. ไทยยังมีความหวังเติบโต หาก ศก. จีนฟื้นตัว



ที่มา: สศช., สปท., สายงานวิจัย บล. เอเชีย พลัส

จีนเตรียมออกมาตรการกระตุ้นเศรษฐกิจ

สำหรับเศรษฐกิจ	GDP 2566F	ไทย
ธนาคารแห่งประเทศไทย	3.6%	3.6%
กระทรวงการคลัง	3.6%	3.6%
สศช. (สภาหอการค้า)	3.2%	3.2%
ศก.ร่วมภาคเอกชน 3 สถาบัน (กกร.)	3.3%	3.3%
สมาคมธนาคารแห่งประเทศไทย (IAA)	3.5%	3.5%
ศูนย์วิจัยไทยพาณิชย์ (EIC)	3.9%	3.9%
วิจัยกรุงศรี	3.7%	3.7%
บริษัทเคซีที (KKP)	3.3%	3.3%
สำนักวิจัย ธนาคารซีไอเอ็มบี	3.3%	3.3%
IMF	3.4%	3.4%
World Bank	3.6%	3.6%
ADB	3.3%	3.3%
เฉลี่ย	3.5%	3.5%

GDP	GDP Value (MB)	GDP Growth
2565	10,662,679	2.6%YoY
1Q66	2,717,588	2.7%YoY
2Q66F	11,056,573	3.5%YoY
2-4Q66F	8,338,985	3.8%YoY
2-4Q66F	2,779,892	2.3%QoQ

หาก GDP ไทยปี 2566 +3.5%YoY (ประมาณการเฉลี่ยของหลายสำนักเศรษฐกิจ) ในช่วงไตรมาสที่ 2-4 ของปีนี้ GDP จะต้องขยายตัวเฉลี่ย 3.8%YoY และ 2.3%QoQ

ที่มา: สำนักเศรษฐกิจต่างๆ, สายงานวิจัย บล. เอเชีย พลัส

ฝ่ายวิจัยฯ ได้สรุปรวบรวมหุ้นเด่นในแต่ละอุตสาหกรรมที่คาดว่าจะได้รับประโยชน์จากเศรษฐกิจจีนฟื้นตัว รายละเอียดดังนี้

หุ้นเด่นที่คาดว่าจะได้รับประโยชน์จากเศรษฐกิจจีนฟื้นตัว

อุตสาหกรรม	ปัจจัยหนุน	หุ้นเด่น
กลุ่มท่องเที่ยว-โรงแรม และ Logistic	ยอดนักท่องเที่ยวต่างชาติเข้าไทย 6 เดือนแรกของปี 66 พุ่ง 12.9 ล้านคน	AOT, SJWD, ERW, CENTEL, MINT, III
กลุ่มชิ้นส่วนอิเล็กทรอนิกส์	Demand การใช้อุปกรณ์อิเล็กทรอนิกส์มากขึ้น	HANA, KCE, SMT
กลุ่มธุรกิจพัฒนาที่อยู่อาศัย	Demand โดยเฉพาะกลุ่มคอนโดฯ เพิ่มขึ้น โดยจีนถือเป็นลูกค้าหลักอันดับ 1 คิดเป็นสัดส่วน 50-60% ของมูลค่าโอนกรรมสิทธิ์ต่างชาติ	NOBLE, SIRI ORI
กลุ่มวัสดุก่อสร้าง	ราคาสินค้าโภคภัณฑ์ทั้ง เม็ดพลาสติก, เมทริกซ์, Packaging Paper ปรับตัวสูงขึ้น เนื่องจากจีนมีสัดส่วนการบริโภคที่ค่อนข้างสูงเมื่อเทียบกับทั่วโลก	SCC, SCGP
กลุ่มพลังงานและปิโตรเคมี	ราคา และ Spread ผลิตภัณฑ์ปิโตรเลียมและปิโตรเคมีเห็นการฟื้นตัว จาก Demand การใช้สินค้าอุปโภคบริโภคที่ทยอยปรับตัวเพิ่มขึ้น	TOP, PTTGC, PTTEP, IVL
กลุ่มอาหารและเครื่องดื่ม	การจัดจำหน่ายสอดคล้องกับกลุ่มชิ้น	CBG, CRC
กลุ่มยานพาหนะ	การเดินทางเพิ่มขึ้น หนุนให้ผู้ใช้รถยนต์เปลี่ยนล้อยางเพิ่มขึ้น	NER
กลุ่มเข้าซื้อ*	ความสามารถในการชำระหนี้ของลูกหนี้เพิ่มขึ้น จาการรายได้ที่สูงขึ้น	MTC, SAWAD, THANI

หมายเหตุ: * หมายถึง ได้รับผลประโยชน์ทางอ้อม

ที่มา: Bloomberg, สายงานวิจัย บล. เอเชีย พลัส

MARKET TALK

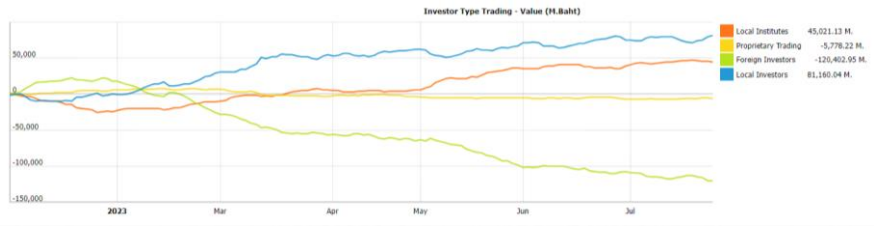
กลยุทธ์การลงทุน

สรุป เศรษฐกิจมีแนวโน้มกลับมาฟื้นตัวในช่วง 2H66 หลังรัฐบาลจีนส่งสัญญาณการ
 ออกมาตรการกระตุ้นเศรษฐกิจ ซึ่งเชื่อว่าจะเป็นอีกแรงผลักดันสำคัญให้ GDP ไทย
 สามารถเติบโตได้ต่อเนื่อง สำหรับหุ้นเด่นที่คาดว่าจะได้รับประโยชน์จากเศรษฐกิจจีน
 ฟื้นตัว อาทิ SCGP SCC BEM HANA KCE AOT ERW เป็นต้น

คาดหวัง Fund Flow ไหลกลับ หลังสัญญาณทางด้านการเมือง

ในช่วง 7 เดือนที่ผ่านมา ต่างชาติทยอยสุทธิหุ้นไทยมาอย่างต่อเนื่องถึง 1.2 แสนล้านบาท โดยถูกกดดันจากปัจจัยต่างๆ คือ เศรษฐกิจจีนฟื้นช้ากว่าที่คาด, ประเด็น
 การเมืองร้อนแรง และการขึ้นดอกเบี้ยนโยบายถึง 3 ครั้งในปี นี้ จาก 1.25% เป็น 2%
 กดดัน P/E ซื้อขายหุ้นไทยถูกลง

ต่างชาติทยอยสุทธิหุ้นไทย 1.2 แสนล้านบาท (ytd)

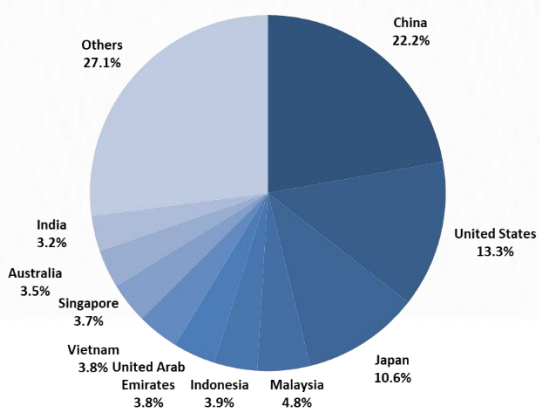


ที่มา: SETSMART, สายงานวิจัย บล. เอเซีย พลัส (ข้อมูล Return (ytd) 1 ม.ค. – 25 ก.ค. 66)

อย่างไรก็ตามในช่วงที่เหลืองป็น่าจะเห็น Fund Flow สลับเข้ามาซื้อหุ้นไทยมากขึ้น
 จากปัจจัยต่างๆ ดังนี้

1. จีนมีการกระตุ้นเศรษฐกิจเพิ่มเติม ในการประชุม Politburo ในวันที่ 27 ก.ค.
 นี้ ซึ่งจีนเป็นคู่ค้าสำคัญของไทย เป็นอันดับ 1 มีสัดส่วน 22.2% จากทุก
 ประเทศ

สัดส่วนมูลค่าการค้ากับประเทศไทยปี 2022



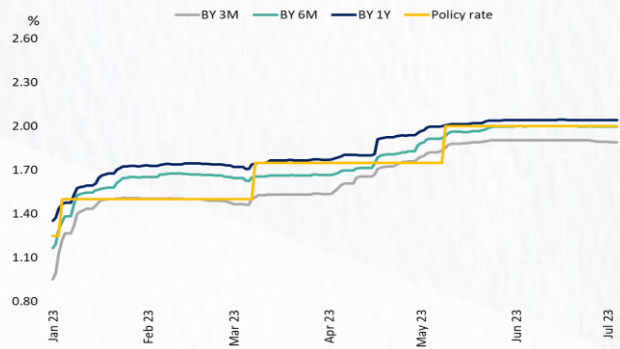
ที่มา: Bloomberg, สายงานวิจัย บล. เอเซีย พลัส

MARKET TALK

กลยุทธ์การลงทุน

- ตลาดเชื่อว่า การขึ้นดอกเบี้ยของ กนง. มีโอกาสชะลอหลังจากขึ้นมาติดต่อกัน 6 ครั้ง ในช่วง 10 เดือนที่ผ่านมา และล่าสุด Bond Yield ระยะสั้น 3 เดือน 6 เดือน และ 1 ปี ใกล้เคียง หรือน้อยกว่าดอกเบี้ยนโยบาย (ช่วงก่อนหน้า Bond Yield สูงกว่าดอกเบี้ยนโยบายก่อนการประชุม กนง. ที่มีการประกาศขึ้นดอกเบี้ยเสมอ)

เปรียบเทียบ Bond Yield ระยะสั้น กับดอกเบี้ยนโยบาย (กนง.มีโอกาสชะลอการขึ้นดอกเบี้ยในช่วงที่เหลือของปี)



ที่มา: Bloomberg, สายงานวิจัย บล. เอเชีย พลัส (ข้อมูล Return (ytd) 1 ม.ค. - 25 ก.ค. 66)

- การเมืองน่าจะได้อริราชใหม่เร็วๆ นี้ พร้อมกับคาดหวังมาตรการกระตุ้นเศรษฐกิจใหม่ๆ หลังจากห้ำหั่นมานาน

มาตรการกระตุ้นเศรษฐกิจที่หาเสียงไว้ของแต่ละพรรคการเมือง

Logo	พรรค	จำนวนเสียง สส.	จำนวน นโยบาย	รวมวงเงินงบประมาณ (ล้านบาท)	ตัวอย่างนโยบายที่ใช้เงินสูง	วงเงินต่อผู้ใช้ (ล้านบาท/ปี)	Sector ใ้ประโยชน์	หุ้นใ้ประโยชน์
	ก้าวไกล	151	52	1,288,610	สวัสดิการผู้สูงอายุ 3,000 บาท/เดือน เพิ่มวงเงินหรือจัดการตนเอง สวัสดิการทุกช่วงวัย ขึ้นค่าแรงทุกปี เริ่มต้น 450 บาท "ค่าโง่เพื่อ" ถูกและเป็นธรรมสำหรับประชาชน รถและไฟฟ้าทุกจังหวัด - เงินเงินให้ท้องถิ่น เพิ่มขนส่งฯ	500,000 200,000 98,500 N/A N/A N/A		
	เพื่อไทย	141	70	3,000,000	เสริมเบรคเบ็ดเสร็จ 10,000 บาท บริหารลดภาษี ไม่เพิ่ม ภาษี สวัสดิการผู้สูงอายุ ค่าแรง 600 บาท / เงินเดือน ป.ศ. 25,000 บาท ส่งเสริมพลังงานสะอาดที่สุดในครัวเรือน รถไฟฟ้า 20 บาทตลอดสาย	560,000 500,000 300,000 N/A N/A N/A	COMM FIN BANK MEDIA FOOD	CRC, CPALL, BIC, MTC, SAWAD, THANI, KBANK, BBL, BEC, PLANK, CBG, SAPPE, OSP
	ภูมิใจไทย	71	10	2,563,002	Land Bridge สาขาไทย-จีน ภาษีบ้านเกิดเมืองนอน (Hometown Tax) เงินกู้ฉุกเฉิน 50,000 บาท เบี้ยยังชีพผู้สูงอายุ	1,700,000 101,334 700,000 495,658		
	พลังประชารัฐ	40	14	1,000,000	แม่-บุตร-ธิดา ประชาชน บัตรประชาชน 700 และเพิ่มกับชีวิตประชาชน บัตรสวัสดิการแห่งรัฐ 1,000 บาท/คน/เดือน เบี้ยยังชีพผู้สูงอายุ 1,000 บาท/คน/เดือน คนละครั้งภาค 2 จำนวน 26 ล้านสิทธิ์	174,216 128,392 71,000 40,000 40,000	และ กลุ่มอื่นๆ อาทิ EV / AGRI, CONMAT, CONS	และ EA , ADVANC, BDMS, CPF, STA, SCC, SCCC, STEC, CK
	รวมไทยสร้างชาติ	36	11	250,000	Startup-SME สิ่งเริ่มต้น 3 แสนล้านบาท ขยายการบูรณาการ 2 ล้านบาท ชาวนา 3 หมื่นบาทต่อครัวเรือน	300,000 160,000 97,000		

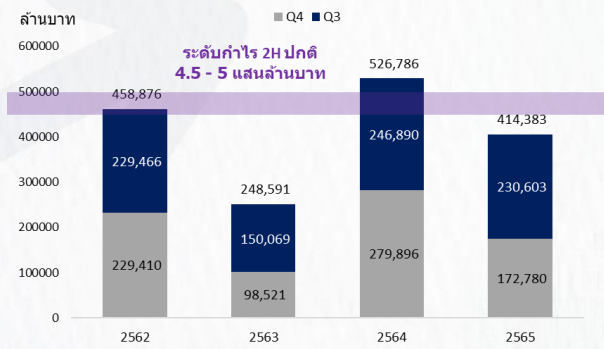
ที่มา: สายงานวิจัย บล. เอเชีย พลัส

- แนวโน้มกำไรบริษัทจดทะเบียนช่วง 2H66 มีโอกาสฟื้นตัว YoY สูง จากฐานช่วง 2H65 ที่ต่ำเพียง 4.14 แสนล้านบาท (ปกติอยู่ในช่วง 4.5 - 5 แสนล้านบาท) และมีโอกาสฟื้นตัว HoH

MARKET TALK

กลยุทธ์การลงทุน

ระดับกำไรของตลาดช่วงครึ่งปีหลัง (รายปี)



ที่มา: สายงานวิจัย บล. เอเชีย พลัส

ทั้ง 4 ปัจจัย ช่วยหนุนให้ SET Index มีโอกาสทยอยฟื้นขึ้นได้ ทั้งจากสภาพคล่อง และโอกาสการซื้อขายบน P/E ที่สูงขึ้น (แรงกดดันจากการขึ้นดอกเบี้ยลดลง) บวกกับแนวโน้มกำไร 2H66 ที่มีโอกาสฟื้นตัวอย่างชัดเจน ส่งผลให้ Fund Flow ต่างชาติมีโอกาสสลับเข้ามาซื้อสะสมหุ้นไทยเพิ่มเติม หลังจากผ่านช่วงสุญญากาศทางการเมืองไปแล้ว

ANTI-CORRUPTION PROGRESS INDICATOR

คำอธิบายผลการประเมินแต่ละระดับ

ระดับที่ 1 มีนโยบาย (Committed)

มีคำมั่นหรือมติคณะกรรมการในเรื่องการดำเนินธุรกิจที่จะไม่มีส่วนเกี่ยวข้องกับการทุจริตและการดูแลให้บริษัทปฏิบัติตามกฎหมายที่เกี่ยวข้อง

ระดับที่ 2 ประกาศเจตนา (Declared)

มีการประกาศเจตนาเป็นแนวร่วมปฏิบัติของภาคเอกชนไทยในการต่อต้านการทุจริต (CAC) หรือโครงการต่อต้านทุจริตที่กำหนดให้องค์กรต้องมีกระบวนการในตนเองเดียวกัน

ระดับที่ 3 มีมาตรการป้องกัน (Established)

มีมาตรการป้องกัน การประเมินความเสี่ยง การสื่อสารและฝึกอบรมแก่พนักงาน รวมทั้งการดูแลให้มีการดำเนินการและการทบทวนความเหมาะสมของมาตรการอย่างสม่ำเสมอ

ระดับที่ 4 ได้รับการรับรอง (Certified)

มีการสอบทานจากคณะกรรมการตรวจสอบหรือผู้สอบบัญชีที่สำนักงาน ก.ส.ศ. ให้ความเห็นชอบ และได้รับการรับรองหรือผ่านการตรวจสอบเพื่อความเชื่อมั่นอย่างเป็นทางการจากหน่วยงานภายนอก (เช่น CAC)

ระดับที่ 5 ขยายผลสู่ผู้ที่เกี่ยวข้อง (Extended)




มีการขยายผลการดำเนินนโยบายต่อต้านการทุจริตสู่ผู้ที่เกี่ยวข้องในห่วงโซ่อุปทาน และการเปิดเผยข้อมูลเกี่ยวกับกรณีทุจริตที่เกิดขึ้น

เปิดเผยบ้างแต่ไม่เน้นนโยบายที่ชัดเจน

ไม่เปิดเผยหรือไม่เน้นนโยบาย

CG SCORE: การจัดอันดับบรรษัทภิบาล

คำอธิบายผลการประเมินแต่ละระดับ

- ระดับคะแนน 5 (90-100) : ดีเลิศ 
- ระดับคะแนน 4 (80-89) : ดีมาก 
- ระดับคะแนน 3 (70-79) : ดี 

NR. : ไม่ปรากฏชื่อในรายงาน CGR

"Disclaimer: การเปิดเผย (ก) ผลสำรวจในเรื่องการกำกับดูแลกิจการ (Corporate Governance Report) ที่จัดทำโดยสมาคมส่งเสริมสถาบันกรรมการบริษัทไทย (IOD) และ (ข) ผลการประเมินดัชนีชี้วัดความคืบหน้าการป้องกันการมีส่วนเกี่ยวข้องกับการทุจริตคอร์รัปชัน (Anti-Corruption Progress Indicators) ที่จัดทำโดยสถาบันที่เกี่ยวข้อง ซึ่งมีการเปิดเผยโดยสำนักงานคณะกรรมการกำกับหลักทรัพย์และตลาดหลักทรัพย์นี้ เป็นการสำรวจและประเมินโดยสมาคมหรือสถาบันที่เกี่ยวข้องจากข้อมูลที่ได้รับจากบริษัทจดทะเบียนตามที่บริษัทจดทะเบียนได้ระบุใน (ก) แบบแสดงข้อมูลตามหลักเกณฑ์ Corporate Governance Report of Thai Listed Companies (CGR) ประจำปี และ (ข) แบบแสดงข้อมูลเพื่อการประเมิน Anti-Corruption ซึ่งได้อ้างอิงข้อมูลมาจากแบบแสดงรายการข้อมูลประจำปี (แบบ 56-1) รายงานประจำปี (แบบ 56-2) หรือในเอกสารและหรือรายงานอื่นที่เกี่ยวข้องของบริษัทจดทะเบียนนั้น แล้วแต่กรณี โดยเป็นการสำรวจและประเมินจากข้อมูลของบริษัทจดทะเบียนที่มีการเปิดเผยต่อสาธารณะ และเป็นข้อมูลที่ผู้ลงทุนทั่วไปสามารถเข้าถึงได้ และเป็นการดำเนินการตามนโยบายของสำนักงานคณะกรรมการกำกับหลักทรัพย์และตลาดหลักทรัพย์

ทั้งนี้ ผลการสำรวจหรือผลการประเมินดังกล่าวเป็นการนำเสนอในมุมมองของ IOD หรือสถาบันที่เกี่ยวข้องซึ่งเป็นบุคคลภายนอก โดยมีได้เป็นการประเมินการปฏิบัติตามของบริษัทย่อยในตลาดหลักทรัพย์แห่งประเทศไทย และมีได้ใช้ข้อมูลภายในเพื่อการประเมินแต่อย่างใด

เนื่องจากผลสำรวจหรือผลการประเมินดังกล่าวเป็นเพียงผลสำรวจหรือผลการประเมิน ณ วันที่ปรากฏในผลสำรวจหรือผลการประเมินเท่านั้น ดังนั้น ผลสำรวจหรือผลการประเมินจึงอาจเปลี่ยนแปลงได้ภายหลังวันดังกล่าว หรือเมื่อข้อมูลที่เกี่ยวข้องมีการเปลี่ยนแปลง ทั้งนี้ บริษัทหลักทรัพย์ [ฯ] มิได้ยืนยัน ตรวจสอบ หรือรับรองความถูกต้องครบถ้วนของผลสำรวจหรือผลการประเมินดังกล่าวแต่อย่างใด"

CG SCORE: การจัดอันดับบริษัทมหาชน



AAV	AUCT	BRR	CPF	EPG	HANA	KCE	MC	NWR	PPS	RS	SEAOIL	SST	THANI	TQM	U
ADVANC	AWC	BTS	CPI	ETC	HARN	KKP	MCOT	NYT	PR9	S	SE-ED	STA	THCOM	TRC	UAC
AF	AYUD	BTW	CPN	FPI	HMPRO	KSL	METCO	OISHI	PREB	S & J	SELIC	STEC	THG	TRU	UBIS
AH	BAFS	BWG	CRC	FPT	ICC	KTB	MFEC	OR	PRG	SAAM	SENA	STI	THIP	TRUE	UV
AIRA	BANPU	CENTEL	CFRESH	DDD	FSMART	ICHI	KTC	MINT	ORI	SABINA	SHR	SUN	THRE	TSC	VGI
AKP	BAY	CFRESH	DDD	GBX	III	LALIN	MANO	OSP	PROUD	SAMART	SIRI	SUSCO	THREL	TSR	VIH
AKR	BBL	CHEWA	DELTA	GC	ILINK	LANNA	MOONG	OTO	PSH	SAMTEL	SIS	SUTHA	TIP	TSTE	WAC
ALT	BCP	CHO	DEMCO	GCAP	ILM	LH	MSC	PAP	PSL	SAT	SITHAI	SVI	TIPCO	TSTH	WAV
AMA	BCPG	CIMBT	DRT	GFPT	INTUCH	LHFG	MTC	PCSGH	PTG	SC	SMK	SYMC	TISCO	TTA	WHA
AMATA	BDM5	CK	DTAC	GGC	IP	LIT	MVP	PDG	PTT	SCB	SMPC	SYNTEC	TK	TTB	WHA
AMATAV	BEM	CKP	DUSIT	GLAND	IRPC	LPN	NCL	PDJ	PTTEP	SCC	SNC	TACC	TKT	TTCL	WICI
ANAN	BGC	CM	EA	GLOBAL	ITEL	MACO	NEP	PG	PTTGC	SCCC	SONIC	TASCO	TMT	TTW	WINI
AOT	BGRIM	CNT	EASTW	GPI	IVL	MAJOR	NER	PHOL	PYLON	SCG	SPALI	TCAP	TNDT	TU	ZEN
AP	BIZ	COM7	ECF	GPSC	SENAJ	MAKRO	NKI	PLANB	Q-CON	SCGP	SPI	TEAMG	TNITY	TVD	
ARIP	BKI	COMAN	ECL	GRAMMY	JWD	MALEE	NOBLE	PLANET	QH	SCM	SPRC	TFMAMA	TOA	TVI	
ARROW	BOL	COTTO	EE	GULF	K	MBK	NSI	PLAT	QTC	SDC	SPVI	TGH	TOP	TVO	
ASP	BPP	CPALL	EGCO	GUNKUL	KBANK	MST	NVD	PORT	RATCH	SEAFCO	SSSC	THANA	TPBI	TWPC	



2S	APCS	BEYOND	CMC	ESSO	HYDRO	JMT	LOXLEY	NCAP	PPP	SA	SKE	STANLY	TITLE	TSE	WP
7UP	APURE	BFIT	COLOR	ESTAR	ICN	KBS	LRH	NCH	PPPM	SAK	SKN	STGT	TKN	TVT	XO
ABICO	AQUA	BJC	CPL	ETE	IFS	KCAR	LST	NETBAY	PRIME	SALEE	SKR	STOWER	TKS	TWP	XPG
ABM	ASAP	BJCHI	CPW	FE	IMH	KEX	M	NEX	PRIN	SAMCO	SKY	STPI	TM	UEC	YUAS.
ACE	ASEFA	BLA	CRD	FN	IND	KGI	MATCH	NINE	PRINC	SANKO	SLP	SUC	TMC	UMI	
ACG	ASIA	BR	CSC	FNS	INET	KIAT	MBAX	NRF	PSTC	SAPPE	SMIT	SWC	TMD	UOBKH	
ADB	ASIAN	BROOK	CSP	FORTH	INSET	KISS	MEGA	NTV	PT	SAWAD	SMT	SYNEX	TMI	UP	
AEONTS	ASIMAR	CBG	CWT	FSS	INSURE	KOOL	META	OCC	QLT	SCI	SNP	T	TMILL	UPF	
AGE	ASK	CEN	DCC	FTE	IRC	KTIS	MFC	OGC	RBF	SCN	SO	TAE	TNL	UPOIC	
AHC	ASN	CGH	DCON	FVC	IRCP	KUMWEL	MGT	PATO	RCL	SCP	SORKON	TAKUNI	TNP	UTP	
AIT	ATP30	CHARAN	DHOUSE	GEL	IT	KUN	MICRO	PB	RICHY	SE	SPA	PTECH	TOG	VCOM	
ALL	B	CHAYO	DOD	GENC	ITD	KWC	MILL	PICO	RML	SFLEX	SPC	TCC	TPA	VL	
ALLA	BA	CHG	DOHOME	GUS	J	KWM	MITSIB	PIMO	ROJNA	SFP	SPCG	TCMC	TPAC	VNT	
ALUCON	BAM	CHOTI	DV8	GYT	JAS	L&E	MK	PJW	RPC	SFT	SR	TEAM	TPCS	VPO	
AMANAH	BC	CHOW	EASON	HEMP	JCK	LDC	MODERN	PL	RT	SGF	SRICHA	TFG	TPS	VRANDA	
AMARIN	BCH	CI	EFORL	HPT	JCKH	LEO	MTI	PM	RWI	SIAM	SSC	TFI	TRFN	WGE	
APCO	BEC	CIG	ERW	HTC	JMART	LHK	NBC	PMTA	S11	SINGER	SSF	TIGER	TRT	WIK	



A	AU	BSBM	CMO	F&D	IHL	KCM	MCS	NOVA	PRAKIT	SABUY	SPACK	TCCC	TPOLY	VIBHA	
AI	B52	BSM	CMR	FMT	IIG	KK	MDX	NPK	PRAPAT	SF	SPG	THMUI	TOR	W	
AIE	BEAUTY	BTNC	CPT	GIFT	INGRS	KKC	MJD	NUSA	PRECHA	SGP	SO	TNH	TTI	WIN	
AJ	BGT	BYD	CRANE	GLOCON	INOX	KWI	MORE	ALPHAX	PTL	SCT	SSP	TNR	TYCN	WORK	
AMC	BH	CAZ	CSR	GREEN	JAK	KYE	MUD	PAF	RCI	SIMAT	STARK	TOPP	UKEM	WPH	
APP	BIG	CCP	D	GSC	JR	LEE	NC	PF	RJH	SIB	STC	TPCH	UMS	YGG	
AQ	BLAND	CGD	EKH	GTB	JTS	LPH	NDR	PK	RP	SK	SUPER	TPPL	UNIQ	ZIGA	
ARIN	BM	CITY	EMC	HITECH	JUBILE	MATI	NFC	PLE	RPH	SMART	SVOA	TPIPP	UFA		
AS	BROCK	CMAN	EP	HUMAN	KASET	M-CHAI	NNCL	PPM	RSP	SOLAR	TC	TPLAS	UREKA		

Anti-corruption Progress Indicator ปี 2 กลุ่ม

ได้รับการรับรอง

2S	B	BWG	DELTA	FSS	IFEC	KTB	MFEC	OGC	PREB	SAAM	SMK	SYNTEC	TKT	TTCL	WICE
ADVANC	BAFS	CEN	DEMCO	FTE	IFS	KTC	MINT	ORI	PRG	SABINA	SMPC	TAE	TMK	TU	WIK
AF	BAM	CENTEL	DIMET	GBX	ILINK	KWC	MONO	PAP	PRINC	SAPPE	SNC	TAKUNI	TMILL	TVD	XO
AI	BANPU	CFRESH	DRT	GC	INET	KWI	MOONG	PATO	PRM	SAT	SNP	TASCO	TMT	TVI	ZEN
AIE	BAY	CGH	DTAC	GCAP	INSURE	L&E	MSC	PB	PROS	SC	SORKON	PTECH	TNITY	TVO	
AIRA	BBL	CHEWA	DUSIT	GEL	INTUCH	LANNA	MST	PCSGH	PSH	SCB	SPACK	TCAP	TNL	TWPC	
AKP	BCH	CHOTI	EA	GFPT	IRC	LH	MTC	PDG	PSL	SCC	SPALI	TCMC	TNP	U	
AMA	BCP	CHOW	EASTW	GGC	IRPC	LHFG	MTI	PDJ	PSTC	SCCC	SPC	TFG	TNR	UBE	
AMANAH	BCPG	CIG	ECL	GUS	ITEL	LHK	NBC	PE	PT	SCG	SPI	TFI	TOG	UBIS	
AMATA	BEYOND	CIMBT	EGCO	GPI	IVL	LPN	NEP	PG	PTG	SCN	SPRC	TFMAMA	TOP	UEC	
AMATAV	BGC	CM	EP	GPSC	JKN	LRH	NINE	PHOL	PTT	SEAOIL	SRICHA	TGH	TOPP	UKEM	
AP	BGRIM	CMC	EPG	GSTEEL	K	M	NKI	PK	PTTEP	SE-ED	SSF	THANI	TPA	UOBKH	
APCS	BJCHI	COM7	ERW	GUNKUL	KASET	MAKRO	NATION	PL	PTTGC	SELIC	SSP	THCOM	TPP	UPF	
AQUA	BKI	COTTO	ESTAR	HANA	KBANK	MALEE	NNCL	PLANB	Q-CON	SENA	SSSC	THIP	TRU	UV	
ARROW	BLA	CPALL	ETE	HARN	KBS	MBAX	NOBLE	PLANET	QH	SGP	SST	THRE	TRUE	VGI	
ASIAN	BPP	CPF	FE	HEMP	KCAR	MBK	NOK	PLAT	QLT	SINGER	STA	THREL	TSC	VIH	
ASK	BROOK	CPI	FNS	HMPRO	KCE	MC	NSI	PM	QTC	SIRI	STOWER	TIDLOR	TSTE	VNT	
ASP	BRR	CPN	FPI	HTC	KGI	MCOT	NWR	PPP	RATCH	SITHAI	SUSCO	TIPCO	TSTH	WACOAL	
AWC	BSBM	CSC	FPT	ICC	KKP	META	OCC	PPPM	RML	SKR	SVI	TISCO	TTA	WHA	
AYUD	BTS	DCC	FSMART	ICHI	KSL	MFC	ALPHAX	PPS	S & J	SMIT	SYMC	TKS	TTB	WHAUP	

ประกาศเจตนาสมัคร

7UP	APCO	CHG	CRC	ECF	GULF	JMART	KUMWEL	MILL	NUSA	SAK	SSS	TQM	WIN		
ABICO	AS	CPL	DDD	EKH	III	JMT	LDC	NCL	PIMO	SCGP	STECH	TSI	YUASA		
AJ	BEC	CPR	DHOUSE	ETC	INOX	JR	MAJOR	NOVA	PR9	SCM	STGT	VCOM	ZIGA		
ALT	BKD	CPW	DOHOME	EVER	J	KEX	MATCH	NRF	RS	SIS	SUPER	VIBHA			