

Derivative talk

กลยุทธ์การลงทุนอนุพันธ์



31 กรกฎาคม 2566

SET50 FUTURES:

ปัจจัยแวดล้อมต่างประเทศเป็นบวกจากความเสถียร RECOVERY ลดลง การดำเนินนโยบายการเงินที่ลดความเข้มงวด มีเพียงรอปัจจัยการเมือง ปลอดภัย แนะนำ TRADING S50U23 ในกรอบ 950-960 จุดและ LONG กรอบล่าง

SET50 OPTION:

สถานะ: LONG S50U23P950 ที่ 24 จุด CUT LOSS 3 จุด สำหรับวันนี้ แนะนำ LONG S50U23C950 ที่ 19 จุด (SET50=950) เป้าทำกำไร 34 จุด (SET50=965) และ CUT LOSS 3 จุด คาด SET50 แกว่ง SIDEWAY/SIDEWAY UP

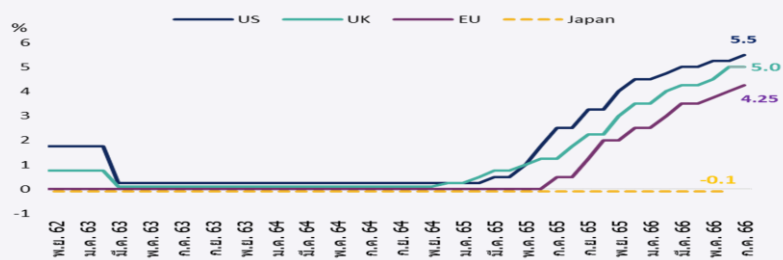
SINGLE STOCK FUTURES:

แนะนำ LONG CPNU23 บริเวณ 66.00 บาท เป้าทำกำไร 68.00 บาท และ CUT LOSS 1 บาทจากทุน
เปิด LONG SCGPU23 ทุนเฉลี่ย 38.60 บาท เป้าทำกำไร 41.00 บาท และ CUT LOSS 0.50 บาทจากทุน

GOLD FUTURES:

GF10 FUTURES: แนะนำ TRADING GF10Q23 ที่ 31710-32200 บาท และ CUT LOSS 100 บาท จากทุน
GOLD ONLINE: แนะนำ TRADING GOU23 ที่ \$1,960-1,990 และ CUT LOSS \$3

อัตราดอกเบี้ยของธนาคารกลางต่างๆ



ที่มา ASPS RESEARCH

SET50 Index Futures/Option P.3

Single Stock Futures P.6

Gold Futures P.8

ภายใต้สภาวะที่ตลาดเผชิญกับความผันผวนสูง ทำให้ การปรับกลยุทธ์ใน Derivative Talk ต้องดำเนินการได้อย่างรวดเร็วทัน ฝ่ายวิจัยจึงเพิ่มช่องทางติดตาม คำแนะนำกลยุทธ์การซื้อขายระหว่างวันทำการผ่าน 2 ช่องทาง เพื่อให้นักลงทุนสามารถปรับเปลี่ยนกลยุทธ์ ได้มีประสิทธิภาพมากยิ่งขึ้น คือ

แอปพลิเคชัน ASP Smart



Telegram Asia Plus Group

Asia Plus Group

Follow Now

RESEARCH DIVISION

บริษัทหลักทรัพย์ เอเชีย พลัส

เกิดศักดิ์ ทวีธีระธรรม

นักวิเคราะห์ปัจจัยพื้นฐานด้านตลาดทุน และทางเทคนิค

เลขทะเบียนนักวิเคราะห์: 004132

ประสิทธิ์ รัตนกิจมงคล, CISA, CFA

นักวิเคราะห์ปัจจัยพื้นฐานด้านตลาดทุน และด้านเทคนิค

เลขทะเบียนนักวิเคราะห์: 025917

นวลพรรณ น้อยรัชชกุล

นักวิเคราะห์ปัจจัยพื้นฐานด้านตลาดทุน และด้านเทคนิค

เลขทะเบียนนักวิเคราะห์: 019994

ชาญชัย พันพานากิจ

นักวิเคราะห์ปัจจัยพื้นฐานด้านตลาดทุน และทางเทคนิค

เลขทะเบียนนักวิเคราะห์: 064045

ธนัฐธ เกิดเนตร

นักวิเคราะห์ปัจจัยพื้นฐานด้านตลาดทุน

เลขทะเบียนนักวิเคราะห์: 048495

Derivative talk

กลยุทธ์การลงทุนอนุพันธ์

สถานะของนักลงทุน

	All Futures Long(Short) Position : Contract			Accumulated Long(Short)		
	Long	Short	Net	2 Days	1 Weeks	1 Months
Institution	116,761	142,442	-25,681	-25,966	-2,293	-92,364
Foreign	163,061	160,689	2,372	-15,971	19,631	164,997
Retail	303,111	279,802	23,309	41,937	-17,338	-72,633

	SET50 Futures Long(Short) Position : Contract			Accumulated Long(Short)		
	Long	Short	Net	2 Days	1 Weeks	1 Months
Institution	46,827	55,096	-8,269	-5,805	-11,673	-10,927
Foreign	114,912	114,489	423	-18,649	16,981	132,207
Retail	163,003	155,157	7,846	24,454	-5,308	-121,280

	Single Stock Futures Long(Short) Position : Contract			Accumulated Long(Short)		
	Long	Short	Net	2 Days	1 Weeks	1 Months
Institution	58,949	72,596	-13,647	-14,061	-8,484	-51,552
Foreign	12,620	11,576	1,044	-2,577	5,741	11,975
Retail	80,315	67,712	12,603	16,638	2,743	39,577

	Metal Futures Long(Short) Position : Contract			Accumulated Long(Short)		
	Long	Short	Net	2 Days	1 Weeks	1 Months
Institution	1,925	1,433	492	-365	-4,306	23
Foreign	32,945	32,023	922	5,336	-4,530	10,370
Retail	20,960	22,374	-1,414	-4,971	8,836	-10,393

	Call Option Long(Short) Position : Contract			Accumulated Long(Short)		
	Long	Short	Net	2 Days	1 Weeks	1 Months
Institution	1,137	751	386	157	164	-175
Foreign	1,633	676	957	863	1,554	10,863
Retail	4,560	5,903	-1,343	-1,020	-1,718	-10,688

	Put Option Long(Short) Position : Contract			Accumulated Long(Short)		
	Long	Short	Net	2 Days	1 Weeks	1 Months
Institution	187	303	-116	-463	-666	-547
Foreign	790	1,565	-775	-690	-971	-753
Retail	6,478	5,587	891	1,153	1,637	1,833

ที่มา: สายงานวิจัย บล. เอเชีย พลัส

Derivative talk

กลยุทธ์การลงทุนอนุพันธ์

SET50 OVERVIEW

คาด SET50 INDEX แนว SIDEWAY/SIDEWAY UP ตามกรอบ 955- 965 จุด
 หนุนจากปัจจัยแวดล้อมในต่างประเทศเป็นไปในทิศทางทางบวก เริ่มจากสหรัฐฯที่
 ความเสี่ยง RECESSION ลดลงและการดำเนินนโยบายการเงินของ FED ที่มี
 โอกาสผ่านจุด PEAK ไปแล้ว สะท้อนจาก GDP 2Q66 ขยายตัว 2.4%QOQ ดีกว่า
 ตลาดคาด 1.8%QOQ และ PCE เดือน มิ.ย. ขยายตัว 3.0%YOY ต่ำกว่า
 ตลาดคาด 3.1%YOY ขณะที่ยุโรปผลการประชุม ECB มีมติขึ้นดอกเบี้ยฯตามคาด 0.25%
 มาที่ 4.5% แต่ความเสี่ยงของเศรษฐกิจของยุโรปที่เริ่มชะลอตัวและเงินเฟ้อฯที่ชะล
 ลงทำให้นักลงทุนคาดว่า ECB จะขึ้นดอกเบี้ยฯในการประชุมเดือน ก.ย. เป็นครั้ง
 สุดท้ายมาที่ 4.75% ฝั่งญี่ปุ่น BOJ มีมติคงอัตราดอกเบี้ยฯที่ระดับเดิมแต่ได้ส่ง
 สัญญาณขยายกรอบการควบคุมพันธบัตรฯ 10 ปีที่ 0 +/- 1% (จากเดิม 0+/-
 0.5%) แต่อย่างไรก็ตามตลาดหุ้นญี่ปุ่นไม่ได้ตอบสนองเชิงลบอย่างมีนัยยะ
 เนื่องจากให้น้ำหนักไปที่การฟื้นตัวของเศรษฐกิจมากกว่า ด้านจีนอยู่ในช่วงติดตาม
 รายละเอียดมาตรการกระตุ้นจากภาครัฐฯ ภายใต้สภาพแวดล้อมข้างต้นมองเป็น
 บวกต่อเปิดเงินไหลเข้าสู่สินทรัพย์เสี่ยง ซึ่งในส่วนบ้านเราเชื่อว่าหากมีความคืบหน้า
 ทางการเมืองจะเป็นปัจจัยหนุนซึ่งในสัปดาห์นี้ติดตามการไหลตเลือกนายภฯในวันที่
 4 ส.ค.

DIRECTION TRADING: ปัจจัยแวดล้อมต่างประเทศเป็นบวกจากความเสี่ยง
 RECESSION ลดลง การดำเนินนโยบายการเงินที่ลดความเข้มงวด มีเพียงรอ
 ปัจจัยการเมืองปลดล็อก แนะนำ TRADING S50U23 ในกรอบ 950-960 จุดและ
 LONG กรอบล่าง

SPREAD TRADING: สถานะ LONG SPREAD S50U23Z23 ที่ 1.8 จุด ปัจจุบัน
 ขาดทุน 0.8 จุด แนะนำถือต่อเป้าหมายกำไรที่ค่าทางทฤษฎีที่ 4.31 จุด

SET50 OPTION: สถานะ LONG S50U23P950 ที่ 24 จุด CUT LOSS 3 จุด
 สำหรับวันนี้แนะนำรอ LONG S50U23C950 ที่ 19 จุด (SET50=950) เป้ากำไร
 34 จุด (SET50=965) และ CUT LOSS 3 จุด คาด SET50 แนว
 SIDEWAY/SIDEWAY UP

	แนวรับ	แนวต้าน
SET50	955	965
S50U23	950	960

S50U23 (30 MIN CHART)



TECHNICAL COMMENT

S50U23 แนว SIDEWAY/SIDEWAY UP
 ตามกรอบ 950-960 จุด

Derivative talk

กลยุทธ์การลงทุนอนุพันธ์

SET50 Index	Last	1Yr Hist. Volatility	2Week Hist. Volatility
	957.58	11.37	10.3867

Call Option

	Premium	Chg	Break Even	Intrinsic Value	Time Value	All-in-Premium	Theory Price	Volume	Open Interest	Implied Volatility	Delta	Effective Gearing	Time Decay	
S50U23C975	11.70	2.60	> 986.7	0.00	11.70	3.04%	11.45	1932	11930	12.89	0.35	28.89	3.0%	
S50U23C950	22.00	4.70	> 972	7.58	14.42	1.51%	22.18	1506	5359	12.63	0.55	23.75	1.5%	
S50U23C925	38.00	7.30	> 963	32.58	5.42	0.57%	37.84	272	3946	12.91	0.73	18.40	0.6%	
S50U23C900	59.20	11.40	> 959.2	57.58	1.62	0.17%	57.79	30	2041	14.53	0.84	13.62	0.2%	
S50U23C875	82.00	11.70	> 957	82.58	#N/A	N/A	-0.06%	80.60	63	122	15.96	0.91	10.62	-0.1%

Put Option

	Premium	Chg	Break Even	Intrinsic Value	Time Value	All-in-Premium	Theory Price	Volume	Open Interest	Implied Volatility	Delta	Effective Gearing	Time Decay
S50U23P975	31.90	-10.50	< 943.1	17.42	14.48	-1.51%	31.37	89	525	12.97	-0.64	-19.20	-1.5%
S50U23P950	17.10	-8.40	< 932.9	0.00	17.20	-2.58%	17.19	803	1405	12.57	-0.45	-25.06	-2.6%
S50U23P925	8.50	-5.40	< 916.5	0.00	8.50	-4.29%	7.95	1297	3293	13.08	-0.27	-29.90	-4.3%
S50U23P900	4.20	-2.70	< 895.8	0.00	4.20	-6.45%	2.99	2220	5292	14.11	-0.14	-32.95	-6.5%
S50U23P875	2.10	-1.00	< 872.9	0.00	2.00	-8.84%	0.88	1354	6562	15.31	-0.08	-34.70	-8.8%

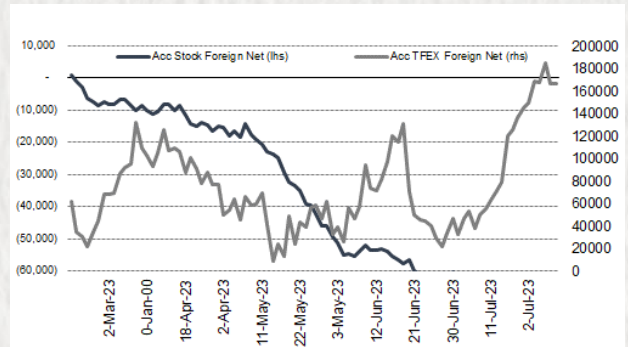
ที่มา: สายงานวิจัย บล. เอเชีย พลัส

ภาพรวมการซื้อขาย SET50 INDEX

UNDERLYING	Close	Chg	%Chg	สเปกการซื้อขาย		
SET50	957.58	12.03	1.26%	27/7/23		
Symbol	Settle	Chg	%Chg	Vol.	OI	OI Chg
S50N23	958.42	15.3	1.6%	27	140	-16
S50Q23	956.00	13.4	1.4%	21	47	8
S50U23	954.60	12.6	1.3%	285,653	544,338	57,916
S50Z23	955.70	12.7	1.3%	28,046	79,520	7,983
S50H24	950.70	13.0	1.4%	5,678	15,231	925
S50M24	948.40	12.8	1.3%	5,315	7,078	1,207
SET50 Futures Long(Short) : สิ้นวัน				สถานะ Long(Short)		
	Long	Short	Net	2 วัน	2 สัปดาห์	1 เดือน
สถานะ	46,827	55,096	-8,269	-5,805	-20,301	-10,927
ต่างชาติ	114,312	114,489	423	-18,649	87,012	132,207
รายย่อย	163,003	155,157	7,846	24,454	-66,711	-121,280

ที่มา: สายงานวิจัย บล. เอเชีย พลัส

ความสัมพันธ์สถานะของนักลงทุนต่างประเทศ ในตราสารทุน และ SET50 FUTURES



ที่มา: สายงานวิจัย บล. เอเชีย พลัส

คาดการณ์ SPREAD ณ สิ้นเดือนจาก ASPS MODEL

	เป้าหมาย Spread ชี้อยู่ไกล - ชี้อยู่ใกล้					
	S50F23	S50G23	S50H23	S50J23	S50K23	S50M23
	ณ 30 ม.ค.66	ณ 27 ก.พ.66	ณ 30 มี.ค.66	ณ 27 เม.ย.66	ณ 30 พ.ค.66	ณ 29 มิ.ย.66
S50F23						
S50G23	-3.33					
S50H23	-5.93	-2.60				
S50J23	-9.70	-6.37	-3.37			
S50K23	-9.81	-6.47	-3.06	0.31		
S50M23	-8.80	-5.45	-1.64	1.73	1.42	

*สมมติฐานอัตราดอกเบี้ยนโยบายระหว่าง เม.ย. - มิ.ย. 66 เท่ากับ 1.75%

ที่มา: สายงานวิจัย บล. เอเชีย พลัส

SET50 ที่ระดับค่า PER ต่างๆ

SET 50 Sensitivity	ม.ค. 66E	มี.ค. 66E	เม.ย. 66E	พ.ค. 66E	มิ.ย. 66E	ก.ย. 66E	ธ.ค. 66E
PER 15.5	888	902	908	915	922	942	963
PER 16	917	931	938	945	952	973	994
PER 16.5	945	960	967	974	981	1,003	1,025
PER 17	974	989	996	1,004	1,011	1,033	1,056
PER 17.5	1,003	1,018	1,026	1,033	1,041	1,064	1,087
PER 18	1,031	1,047	1,055	1,063	1,071	1,094	1,118
PER 18.5	1,060	1,076	1,084	1,092	1,100	1,125	1,149
PER 19	1,088	1,105	1,113	1,122	1,130	1,155	1,180

ที่มา: สายงานวิจัย บล. เอเชีย พลัส

Derivative talk

กลยุทธ์การลงทุนอนุพันธ์

SINGLE STOCK FUTURES

LONG CPNU23

ทิศทาง 2H66 คาดดีต่อเนื่องจากโครงการเดิม และโครงการใหม่ ซึ่งเตรียมเปิด ศูนย์การค้า WESTVILLE เดือน พ.ย., เปิด 4 โรงแรมใหม่ และส่งมอบ 2 คอนโดฯ ใหม่ หนุนให้กำไรปกติปีนี้มีโอกาสเปิด UPSIDE จากที่คาดทำจุดสูงสุดใหม่ที่ 1.2 หมื่นล้านบาท คงแนะนำ OUTPERFORM ราคาเป้าหมายสิ้นปี 2566 ที่ 79 บาท ราคาหุ้นรายวัน สัญญาณเปิด Upside จากแท่งเทียน Bullish Breakout ทดสอบ EMA 200 วัน หากผ่าน จะเป็นสัญญาณบวกต่อ ทดสอบแนวต้านที่ 68.00 บาท

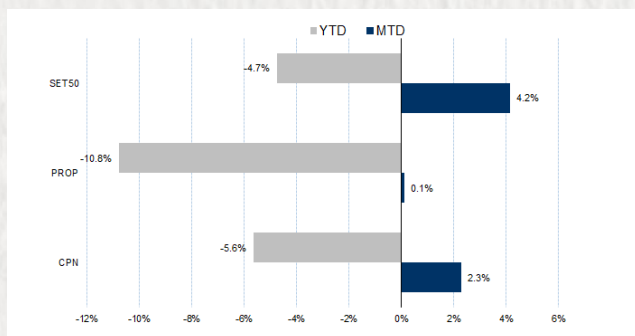
กลยุทธ์การลงทุน

แนะนำ LONG CPNU23 บริเวณ 66.00 บาท เป้าทำกำไร 68.00 บาท และ Cut Loss 1 บาทจากทุน

Future							Underlying	
Future	Settle Price	Basis	Vol	OI	OI Change	Leverage	Upside	PER 66F
CPNU23	66.74	-0.26	314	1001	314	13.02	22.49%	22.15

ที่มา: สายงานวิจัย บล. เอเชีย พลัส

HISTORICAL PRICE



ที่มา: สายงานวิจัย บล. เอเชีย พลัส

TECHNICAL CHART



ที่มา: สายงานวิจัย บล. เอเชีย พลัส

Derivative talk

กลยุทธ์การลงทุนอนุพันธ์

SINGLE STOCK FUTURES

LONG SCGPU23

ผลประกอบการของ SCGP จะค่อยๆดีขึ้นในช่วงที่เหลือของปี ตามเศรษฐกิจโลกที่ทยอยฟื้นตัว ส่งผลให้ความต้องการใช้สินค้าที่เกี่ยวข้องกับการอุปโภคบริโภคประจำวันมีแนวโน้มเติบโตขึ้นอย่างต่อเนื่อง ในขณะที่ประเทศไทยและกลุ่มประเทศอาเซียนซึ่งเป็นฐานรายได้หลักของ SCGP จะได้ประโยชน์จากการฟื้นตัวของภาคการท่องเที่ยวและการจับจ่ายใช้สอยที่เพิ่มขึ้น FAIR VALUE เท่ากับ 56.00 บาท ราคาหุ้นรายวัน รอบ Technical Rebound สัญญาณยืนยันจากจังหวะ: Higher Low เหนือ EMA 10 วัน สะท้อนโมเมนตัมช่วงสั้นที่เด่น เป้าหมายที่ 41.00 บาท

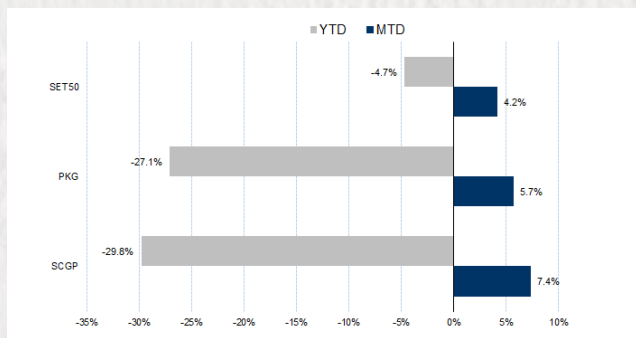
กลยุทธ์การลงทุน

แนะนำถือ LONG SCGPU23 ทุนเฉลี่ย 38.60 บาท ปัจจุบันกำไร 42.55% เป้ากำไร 41.00 บาท และ Lock กำไร 30% ที่ 39.60 บาท

Future							Underlying	
Future	Settle Price	Basis	Vol	OI	OI Change	Leverage	Upside	PER 66F
SCGPU23	40.00	0.00	278	5214	278	#N/A	33.33%	23.20

ที่มา: สายงานวิจัย บล. เอเชีย พลัส

HISTORICAL PRICE



ที่มา: สายงานวิจัย บล. เอเชีย พลัส

TECHNICAL CHART

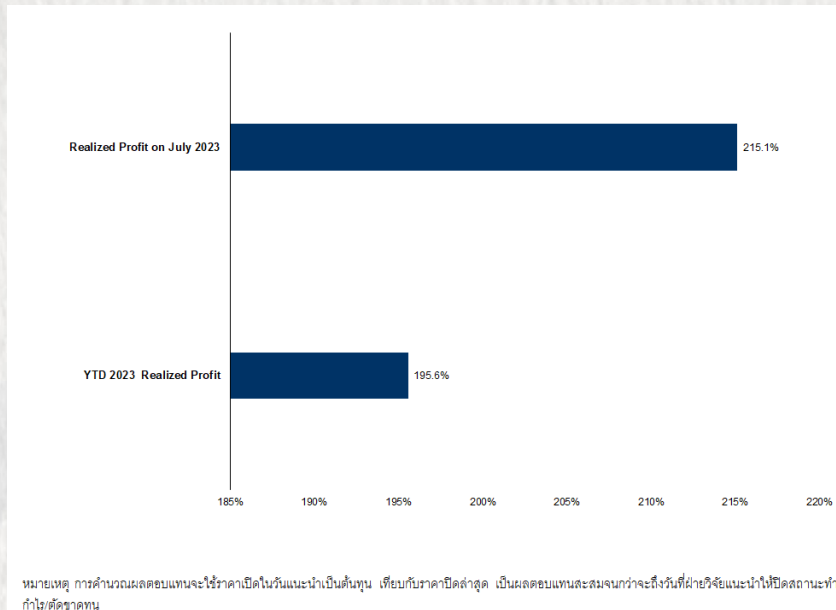


ที่มา: สายงานวิจัย บล. เอเชีย พลัส

Derivative talk

กลยุทธ์การลงทุนอนุพันธ์

TRACKING PERFORMANCE



ที่มา: สายงานวิจัย บล. เอเชีย พลัส

TOP 20 MOST ACTIVE VOLUME

	Future	Settle Price	Basis	Vol	OI	OI Change	Leverage	Resistance	Support	
1	BANPUU23	9.24	9.7	13,196	60,300	-	3,676	16.03	9.26	9.05
2	TRUEU23	7.15	7.2	10,137	22,374	7,030	12.42	7.13	6.94	
3	SIRIU23	1.98	2.02	8,740	44,813	2,486	15.44	2.06	1.95	
4	KTBU23	20.3	20.4	4,922	20,546	-	2,174	19.63	20.55	20.25
5	PTGU23	10.83	10.7	2,906	16,161	-	104	4.98	10.90	9.74
6	KBANKU23	124.99	125	2,874	8,527	1,641	11.21	124.99	123.76	
7	BBLU23	169.1	170	2,711	4,537	-	876	8.70	169.45	168.00
8	MINTU23	32.73	33	2,545	3,602	1,720	8.96	33.20	31.15	
9	MTCU23	36	36	2,538	5,207	7	5.77	36.00	33.72	
10	TTBU23	1.68	1.69	2,361	18,940	-	18	1.69	1.66	
11	EAU23	59.6	59.75	2,183	16,242	303	15.81	58.55	55.44	
12	GUNKULU23	3.43	3.42	2,018	110,888	1,004	19.36	3.40	3.33	
13	BTSU23	7.59	7.8	2,005	8,071	1,990	7.88	7.75	7.59	
14	THCOMU23	13.2	13.1	1,880	8,787	1,564	10.00	13.29	12.74	
15	SAMARTU23	5.75	5.7	1,531	7,950	-	503	6.64	5.75	5.52
16	GULFU23	49.9	50	1,404	9,844	675	2.72	50.21	48.82	
17	IRPCU23	2.37	2.36	1,368	14,743	1,355	8.54	2.39	2.30	
18	PSLU23	9.3	9.4	1,307	3,033	523	14.76	9.54	9.19	
19	SAWADU23	48.99	48.5	1,254	11,471	-	16	6.65	49.73	45.83
20	HMPROU23	14.09	14.1	1,013	2,723	10	9.59	14.20	13.83	

ที่มา: สายงานวิจัย บล. เอเชีย พลัส

Derivative talk

กลยุทธ์การลงทุนอนุพันธ์

GOLD FUTURES

ราคาทองคำตลาดสหรัฐช่วง 2 วันทำการที่ผ่านมา ปรับลดลงรวม 12.2 เหรียญฯ หรือ 0.6% ปิดเมื่อคืนวันศุกร์อยู่ที่ 1,959.12 เหรียญฯ มีแรงกดดันจากค่าเงินดอลลาร์สหรัฐ งานบริการเปิดเผยข้อมูลเศรษฐกิจสหรัฐเชิงบวก นำโดยจีดีพี 2Q66 ขยายตัวดีกว่าคาด และจำนวนผู้ขอรับสวัสดิการว่างงานรายสัปดาห์ลดลงสู่ระดับต่ำสุดในรอบ 5 เดือน และต่ำกว่าคาด หนุนให้ DOLLAR INDEX ปรับขึ้น 0.67% ปิดเมื่อคืนวันศุกร์ที่ 101.7 จุด โดยสัปดาห์นี้ ต้องติดตามการรายงานตัวเลขเศรษฐกิจสำคัญของสหรัฐ ให้น้ำหนักไปที่ดัชนี PMI, การจ้างงานภาคเอกชน และนอกภาคเกษตร รวมถึงอัตราการว่างงาน

กลยุทธ์การลงทุน

ราคาทองคำ GF10Q23 เมื่อคืนวันพฤหัสบดีที่ผ่านมา ลดลง 160 บาท ปิดที่ 31,990 บาท เทียบเท่า 1,967 เหรียญฯ สูงกว่าราคาทองคำตลาด SPOT ล่าสุดที่เคลื่อนไหวบริเวณ 1,957 เหรียญฯ คาดราคา GF10Q23 วันนี้จะอยู่ในกรอบ 31,750-32,100 บาท เนื่องจากตลาดทองคำไทยอยู่ในช่วงคาบเกี่ยวเทศกาลวันหยุดยาว ทำให้ฝ่ายวิจัยแนะนำให้ TRADING GF10Q23 กรอบ 1,950-1,980 เหรียญฯ หรือ 31,710-32,200 บาท และกำหนดจุด CUT LOSS 100 บาทจากทุน เพื่อป้องกันความเสี่ยงหากราคากองคำเคลื่อนไหวผิดจากคาด

GOLD ONLINE FUTURES

	Last	Chg	%Chg	Vol	OI	OI Chg
GOU23	1,965	-31	-1.55	21,508	34,717	-6,223
GOZ23	1,999	-29	-1.43	5,551	16,130	-2,647

MINI GOLD FUTURES

	Last	Chg	%Chg	Vol	OI	OI Chg
GF10Q23	31,990	-100	-0.31	3,683	8,426	-1,948
GF10V23	32,100	-110	-0.34	836	3,840	-409
GF10Z23	32,200	-130	-0.40	376	888	23

ที่มา: สายงานวิจัย บล. เอเชีย พลัส

หมายเหตุ 9 ราคาปิดของ GOLD FUTURES (NIGHT SESSION) SETTLE ณ เวลา 22.00 น. และปริมาณการซื้อขายเกิดขึ้นในช่วงเวลา 19.30-22.30 น.

GOLD SPOT



ที่มา: สายงานวิจัย บล. เอเชีย พลัส

Derivative talk

กลยุทธ์การลงทุนอนุพันธ์

GOLD ONLINE FUTURES (GOU23)

ทิศทางราคาทองคำ สัญญาณกลับตัวจาก BEARISH ENGULFING หลุดเส้น EMA 10 วัน บ่งชี้ MOMENTUM เริ่มอ่อนแรง คาดกรอบการเคลื่อนไหวที่ \$1960-1990

GOLD ONLINE: แนะนำ TRADING GOU23 ที่ \$1960-\$1990 และ CUT LOSS \$3

GOU23



ที่มา: สายงานวิจัย บล. เอเชีย พลัส

BASIS ระหว่าง GOU23-GOLD SPOT



ที่มา: สายงานวิจัย บล. เอเชีย พลัส

การแปลงราคาทองคำให้เป็นบาท

	FX (บาท/ USD)				
	34.00	34.25	34.50	34.75	35.00
1,800	29,090	29,304	29,518	29,732	29,946
1,830	29,575	29,792	30,010	30,227	30,445
1,860	30,060	30,281	30,502	30,723	30,944
1,890	30,545	30,769	30,994	31,218	31,443
1,920	31,029	31,258	31,486	31,714	31,942
1,950	31,514	31,746	31,978	32,209	32,441
1,980	31,999	32,234	32,470	32,705	32,940
2,010	32,484	32,723	32,962	33,201	33,439
2,040	32,969	33,211	33,454	33,696	33,938

ที่มา: สายงานวิจัย บล. เอเชีย พลัส

คำนวณกำไรขาดทุนของ MINI GOLD FUTURES

นิลลงทุนรายย่อย					
(ค่าธรรมเนียม 98.10 บาท/สัญญา/ข้าง)					
ราคาปิด	กำไร	ค่าธรรมเนียม+	กำไร		
future	เปลี่ยนแปลง	(ขาดทุน)	VAT (บาท)	(ขาดทุน)สุทธิ	
32,350.00	250.0	2,500	(210)	2,290	
32,300.00	200.0	2,000	(210)	1,790	
32,250.00	150.0	1,500	(210)	1,290	
32,200.00	100.0	1,000	(210)	790	
32,150.00	50.0	500	(210)	290	
32,100.00	0.0	-	(210)	(210)	
32,050.00	-50.0	(500)	(210)	(710)	
32,000.00	-100.0	(1,000)	(210)	(1,210)	
31,950.00	-150.0	(1,500)	(210)	(1,710)	
31,900.00	-200.0	(2,000)	(210)	(2,210)	
31,850.00	-250.0	(2,500)	(210)	(2,710)	

ที่มา: สายงานวิจัย บล. เอเชีย พลัส