

# MARKET TALK

## กลยุทธ์การลงทุน



### รัฐบาลใหม่มา ... SET พร้อม(ขึ้น) ไป

ตัวเลขเศรษฐกิจสหรัฐที่ประกาศออกมาช่วงวันหยุดบ้านเรา เป็นไปในโทนบวก โดย GDP งวด 2Q66 อยู่ที่ 2.4% YoY สูงกว่าคาด ขณะที่ตัวเลข Initial Jobless Claim ออกมาต่ำกว่าที่คาด ตัวเลขดังกล่าวทำให้ความกังวลเรื่อง Recession ลดลง ในอีกทางหนึ่งพบว่าสัญญาณดอกเบี้ยขาขึ้นน่าจะใกล้จบลง ทั้งในส่วนของ Fed และ ECB ภายใต้สถานการณ์แวดล้อมทำให้ทิศทางของ Fund Flow น่าจะไหลเข้าสู่สินทรัพย์เสี่ยงมากขึ้น สำหรับในบ้านเราประเด็นหลักสัปดาห์นี้น่าจะเป็นพัฒนาการของข่าวการเมือง เนื่องจากจะมีการนัดประชุมรัฐสภาเพื่อโหวตเลือก นายกรัฐมนตรีในวันศุกร์ที่ 4 ส.ค.66 แต่ก่อนหน้านั้นจะมีการพิจารณาของศาลรัฐธรรมนูญว่าจะรับคำร้องกรณีข้อบังคับการประชุมที่ 41 ของรัฐสภาไว้พิจารณาหรือไม่ และยังมี การหารือระหว่าง 8 พรรค MOU ที่ต้องติดตามใกล้ชิด

ประเมินว่า SET Index น่าจะเคลื่อนไหวอยู่ในกรอบ 1530 – 1550 จุด เพื่อรอดูสถานการณ์การเมือง อีกทั้งเป็นช่วงที่มีวันหยุดยาวก็น่าจะเห็นปริมาณการซื้อขายที่บางลง สำหรับหุ้น Top Pick วันนี้เลือก CPN, JMT และ SCGP

🕒 31 กรกฎาคม 2566

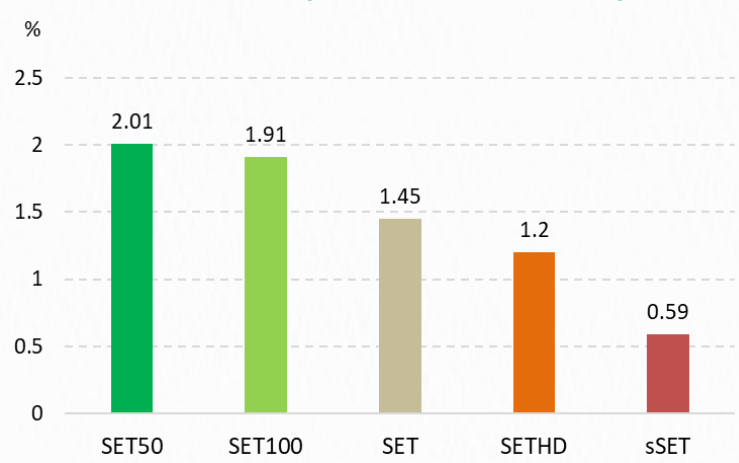
**SUPPORT & RESISTANCE**

แนวรับ	1,535 จุด
แนวต้าน	1,550 จุด

**TOP PICKS**

CPN	FV@B 79.00
JMT	FV@B 46.00
SCGP	FV@B 52.00

### 1 สัปดาห์ที่ผ่านมา หุ้นใหญ่ Outperform กว่าหุ้นเล็ก



ที่มา: Bloomberg, สายงานวิจัย ณ. เอเชีย พลัส

### RESEARCH DIVISION

บริษัทหลักทรัพย์ เอเชีย พลัส  
 เกิดศักดิ์ ทวีธีระธรรม  
 นักวิเคราะห์ปัจจัยพื้นฐานด้านตลาดทุน และทางเทคนิค  
 เลขทะเบียนนักวิเคราะห์: 004132

กราดร เตียรณปราโมทย์  
 นักวิเคราะห์ปัจจัยพื้นฐานด้านหลักทรัพย์  
 เลขทะเบียนนักวิเคราะห์: 075365

ภวิต ภัทรภาพค์  
 นักวิเคราะห์ปัจจัยพื้นฐานด้านหลักทรัพย์  
 เลขทะเบียนนักวิเคราะห์: 117985

สิริลักษณ์ พันธวงศ์  
 ผู้ช่วยนักวิเคราะห์

ข้อมูลในเอกสารฉบับนี้ รวบรวมมาจากแหล่งข้อมูลที่เชื่อถือได้ อย่างไรก็ดี บริษัทหลักทรัพย์ เอเชีย พลัส จำกัด ไม่สามารถที่จะยืนยันหรือรับรองความถูกต้องของข้อมูลเหล่านี้ได้ ไม่ว่าประการใดๆ บทวิเคราะห์ในเอกสารนี้ จัดทำขึ้นโดยอ้างอิงหลักเกณฑ์ทางวิชาการเกี่ยวกับหลักการวิเคราะห์ และมีได้เป็นการชี้นำ หรือเสนอแนะให้ซื้อขายหลักทรัพย์ใดๆ การตัดสินใจซื้อขายหลักทรัพย์ใดๆ ของผู้อ่าน ไม่ว่าจะเกิดจากการอ่านบทความในเอกสารนี้หรือไม่ก็ตาม ล้วนเป็นผลจากการใช้วิจารณญาณของผู้อ่าน โดยไม่มีส่วนเกี่ยวข้องกับหรือผู้ประพันธ์ใดๆ กับ บริษัทหลักทรัพย์ เอเชีย พลัส จำกัด ไม่ทางกรณีใด

# MARKET TALK

## กลยุทธ์การลงทุน

### ปัจจัยบวกแวดล้อมหนุนเบ็ดเงินไหลเข้าสินทรัพย์เสี่ยง

เบ็ดเงินไหลเข้าสู่สินทรัพย์เสี่ยงมากขึ้นในช่วงสัปดาห์ที่ผ่านมา โดยเมื่อวันศุกร์ตลาดหุ้นสหรัฐฯ และยุโรป ปิดตัวในแดนบวกราว 0.02% -1.9% หลังได้รับแรงหนุนจากปัจจัยแวดล้อมที่เต็มไปด้วยสัญญาณบวก ดังนี้

1. **ความกลัวเรื่อง Recession ลดลง** หลังกระทรวงพาณิชย์สหรัฐฯ เผย GDP ใน 2Q66 +2.4%QoQ สูงกว่าตลาดคาดที่ 1.8%QoQ และปรับตัวเพิ่มขึ้นจากไตรมาสก่อนที่ 2.0%QoQ ทำให้โอกาสในการเกิด Technical Recession ในสหรัฐยัดเยียดออกไป ขณะที่ตัวเลขผู้ยื่นขอสวัสดิการว่างงานล่าสุดอยู่ที่ 221,000 ราย ต่ำกว่าคาด และปรับตัวลดลงจากสัปดาห์ก่อน สะท้อนตลาดแรงงานยังดูดี จึงมีความเป็นไปได้ที่เศรษฐกิจสหรัฐฯ จะชะลอตัวแบบ Soft Landing

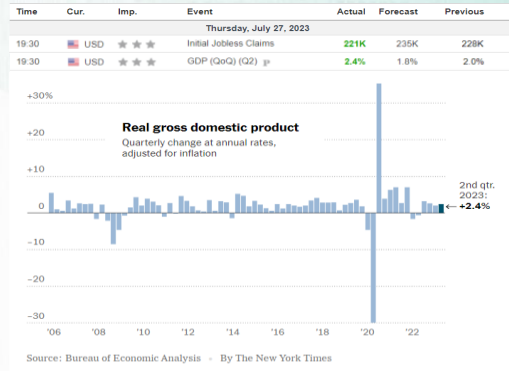
#### ผลตอบแทนสินทรัพย์ต่างๆ

	Last	%Chg	%MTD	%YTD
<b>America</b>				
NASDAQ	14,316.66	1.90%	3.83%	36.79%
S&P	4,582.23	0.99%	2.96%	19.84%
Russel	1,981.54	1.36%	4.91%	12.51%
DJIA	35,459.29	0.50%	3.06%	6.98%
<b>Europe</b>				
FTSE 100	7,694.27	0.02%	2.16%	3.25%
DAX	16,469.75	0.39%	1.99%	18.29%
Euro Stoxx 50	4,466.50	0.43%	1.53%	17.74%
CAC 40	7,476.47	0.15%	1.03%	15.49%
<b>ASIA</b>				
Philippines	6,625.26	-0.79%	2.43%	0.90%
Indonesia	6,900.23	0.05%	3.58%	0.72%
Australia	7,403.65	-0.70%	2.78%	5.19%
Japan	32,759.23	-0.40%	-1.30%	25.54%
Malaysia	1,450.35	-0.06%	5.35%	-3.02%
Korea	2,608.32	0.17%	1.72%	16.63%
China	3,275.93	1.84%	2.31%	6.04%
Hong Kong	19,916.56	1.41%	5.29%	0.68%

	Last	%Chg	%MTD	%YTD
Dollar Index	101.62	-0.01%	-1.26%	-1.84%
EURO/USD	1.10	0.08%	1.06%	2.99%
USD/THB	34.08	-0.51%	4.03%	1.53%
Gold Spot	1,958.33	-0.06%	2.03%	7.36%
*คำนวณ หมายถึงค่าเงินบาท				
<b>BOND (US)</b>				
2 Year	4.87	-1.10%	-0.43%	10.14%
5 Year	4.18	-1.45%	0.52%	4.33%
10 Year	3.95	-1.19%	2.97%	1.96%
<b>BOND (TH)</b>				
1 Year TH	2.04	-0.03%	0.08%	49.16%
10 Year TH	2.58	-0.43%	0.09%	-2.29%

#### GDP สหรัฐ 2Q66 +2.4% สูงกว่าคาด



ที่มา: Bloomberg, สายงานวิจัย บล. เอเชีย พลัส

ที่มา: Bloomberg, สายงานวิจัย บล. เอเชีย พลัส

2. **ดอกเบี้ยนโยบายเข้าใกล้ปลายทางขึ้น** โดยในฝั่งสหรัฐฯ Fed Watch Tool เผยโอกาสในการคงดอกเบี้ยไว้ที่ระดับ 5.50% ในการประชุมรอบเดือน ส.ค. นี้ และจะคงดอกเบี้ยไว้ที่ระดับดังกล่าวไปจนถึงช่วงต้นปี 2567 อีกทั้งยังมีสัญญาณบวกจากการชะลอตัวของเงินเฟ้อ PCE เดือน มิ.ย. ออกมาต่ำกว่าคาด อยู่ที่ 3.0% YoY

ขณะที่ในฝั่งยุโรปแม้ล่าสุด ECB มีมติขึ้นอัตราดอกเบี้ย 0.25% สู่ 4.25% ตามคาด แต่ประธาน ECB เร่งส่งสัญญาณ Hawkish น้อยลง โดยได้เผยถึงโอกาสในการคงดอกเบี้ยในการประชุมเดือน ก.ย. ขณะที่ Consensus คาดว่าดอกเบี้ยยุโรปปลายปีจะมีเพดานอยู่ที่ 4.5%

# MARKET TALK

## กลยุทธ์การลงทุน

### Real Interest เป็นบวก หนึ่งในสัญญาณการคงดอกเบี้ย

Time	Cur.	Imp.	Event	Actual	Forecast	Previous
Thursday, July 27, 2023						
19:30	USD	☆☆☆	PCE price index (MoM) (Jun)	0.2%	0.2%	0.1%
19:30	USD	☆☆☆	PCE Price index (YoY) (Jun)	3.0%	3.1%	3.8%

MEETING PROBABILITIES											
MEETING DATE	325-350	350-375	375-400	400-425	425-450	450-475	475-500	500-525	525-550	550-575	575-600
9/20/2023				0.0%	0.0%	0.0%	0.0%	0.0%	80.0%	20.0%	0.0%
11/1/2023	0.0%	0.0%	0.0%	0.0%	0.0%	0.0%	0.0%	0.0%	67.1%	29.7%	3.2%
12/13/2023	0.0%	0.0%	0.0%	0.0%	0.0%	0.0%	0.0%	8.9%	62.1%	26.2%	2.8%
1/31/2024	0.0%	0.0%	0.0%	0.0%	0.0%	0.0%	2.4%	23.2%	52.5%	19.9%	2.0%
3/20/2024	0.0%	0.0%	0.0%	0.0%	0.0%	1.0%	11.1%	35.5%	38.8%	12.4%	1.2%
5/1/2024	0.0%	0.0%	0.0%	0.0%	0.8%	8.9%	30.2%	38.1%	18.2%	3.6%	0.3%
6/19/2024	0.0%	0.0%	0.0%	0.3%	4.0%	17.3%	33.3%	30.2%	12.4%	2.3%	0.2%
7/31/2024	0.0%	0.0%	0.2%	2.9%	13.4%	28.6%	31.1%	17.7%	5.3%	0.8%	0.0%
9/25/2024	0.0%	0.2%	2.3%	11.1%	25.2%	30.6%	20.6%	8.0%	1.8%	0.2%	0.0%
11/6/2024	0.1%	1.7%	8.6%	21.3%	29.1%	23.4%	11.5%	3.5%	0.6%	0.1%	0.0%
12/18/2024	1.2%	6.3%	17.0%	26.4%	25.3%	15.6%	6.3%	1.6%	0.3%	0.0%	0.0%

ที่มา: Fed Watch Tool, สายงานวิจัย บล. เอเชีย พลัส

### ตลาดคาด Fed ไม่ขึ้นดอกเบี้ยต่อแล้วในปี



ที่มา: Bloomberg, สายงานวิจัย บล. เอเชีย พลัส

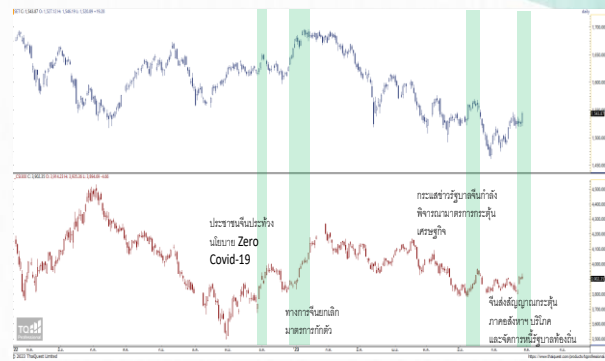
3. **ความคาดหวังเศรษฐกิจจีนฟื้นตัว** หลังรัฐบาลเตรียมออกมาตรการกระตุ้นเศรษฐกิจในหลายส่วน อาทิ ภาคอสังหาริมทรัพย์, เทคโนโลยี, EV ฯลฯ เพื่อเรียกคืนความเชื่อมั่นของประชาชน และกระตุ้นภาคการบริโภค ขณะที่ล่าสุดดัชนีทางการจีนได้รายงานตัวเลข PMI ภาคการผลิตเดือน ก.ค. อยู่ที่ 49.3 จุด สูงกว่าตลาดคาดที่ 49.2 จุด และเพิ่มขึ้นจากเดือนก่อนที่ 49.0 ทั้งนี้ สัญญาณที่เศรษฐกิจจีนที่ค่อยๆ ฟื้นตัว เชื่อว่าจะเป็นแรงส่งมายังตลาดหุ้นไทยเช่นกัน

### จีนเตรียมออกมาตรการกระตุ้นเศรษฐกิจ

Sector	Stimulus
<b>Real Estate</b>	รัฐบาลจะปรับปรุงนโยบายที่เกี่ยวข้องกับภาคอสังหาริมทรัพย์เพื่อแก้ปัญหาความไม่สอดคล้องของอุปสงค์ และ อุปทานในที่อยู่อาศัย
<b>Tech</b>	สนับสนุนและส่งเสริมการเติบโตของกลุ่ม internet platform และ พัฒนาอุตสาหกรรม AI
<b>EV</b>	มาตรการกระตุ้นการบริโภคด้วยวิธีกระจายตลาดรถยนต์สำหรับใช้รถยนต์ไฟฟ้า เช่น การเพิ่มโควตาในการออกทะเบียนรถยนต์ดีอี, ให้การสนับสนุนด้านเครดิต รวมถึงมุ่งลดต้นทุนสำหรับแท็กซี่รถยนต์
<b>Consumption Goods</b>	หน่วยงานรัฐบาลสรุปแผนกระตุ้นการใช้จ่ายของครัวเรือน เช่น เครื่องใช้ไฟฟ้าต่างๆ
<b>Others</b>	- ดำเนินนโยบายการคลังเชิงรุก โดยการแก้ไขปัญหานี้สินของรัฐบาลท้องถิ่น - เน้นการสนับสนุนนโยบายการเงินทั้งในระดับโครงสร้างและภาพรวม - รัฐบาลให้คำมั่นว่าจะรักษาเสถียรภาพภาคการเงินการคลังของจีนไว้ รวมถึงจะเพิ่มจำนวนเที่ยวบินระหว่างประเทศ

ที่มา: Bloomberg, สายงานวิจัย บล. เอเชีย พลัส

### CSI300 v.s. SET Index



ที่มา: TQ Professional, สายงานวิจัย บล. เอเชีย พลัส

สรุป **เม็ดเงินมีแนวโน้มไหลเข้าสินทรัพย์เสี่ยงมากขึ้น** หลังได้รับแรงหนุนจากปัจจัยแวดล้อมที่เต็มไปด้วยสัญญาณบวก ทั้งความกลัวเรื่อง Recession ลด รวมถึงดอกเบี้ยนโยบายเข้าใกล้ปลายทางมากขึ้น บวกกับความคาดหวังเศรษฐกิจจีนฟื้นตัว ซึ่งปัจจัยบวกเหล่านี้จะเป็นแรงส่งให้ตลาดหุ้นไทยขยับขึ้นได้ในขณะนี้

## ตลาดหุ้นไทย Momentum ดูดี และเอนเอียงไปที่หุ้นใหญ่มากขึ้น



# MARKET TALK

## กลยุทธ์การลงทุน

ปกติก่อนหยุดยาว มูลค่าซื้อขายในตลาดหุ้นไทยจะแห้งๆ แต่ในวันพฤหัสบดีที่ผ่านมา แต่กลับคึกคัก และผลักดันให้ SET Index ยับขึ้น 18.66 จุด หรือ 1.23% มาอยู่ที่ 1543 จุด แรงหนุนส่วนหนึ่งเกิดจากใกล้เข้าสู่การเลือกนายกฯ ครั้งที่ 3 ในวันที่ 4 ส.ค. 66 หาก ศาล รธน. พิจารณา ไม่รับคำร้องผู้ตรวจการแผ่นดิน อีกทั้งยังเห็นแนวโน้มที่พรรคเพื่อไทยจะเป็นแกนนำในการจัดตั้งรัฐบาลมากขึ้น

ดังนั้นฝ่ายวิจัยฯ ประเมินว่า SET Index ยังมี Momentum ที่จะยับขึ้นต่อได้ โดยน้ำหนักเอนเอียงมาที่หุ้นใหญ่มากขึ้น จาก 3 ปัจจัยดังนี้

1. มูลค่าซื้อขายตลาดหุ้นไทยในวันพฤหัสบดีที่ผ่านมา กลับมาคึกคักถึง 6.2 หมื่นล้านบาท ซึ่งในอดีตเวลามูลค่าซื้อขายสูงขึ้นเกินกว่า 5 หมื่นล้านบาท SET Index มีโอกาสยับขึ้นได้เฉลี่ย 0.03% ต่อวัน หรือ +8% ต่อปี

**สถิติผลตอบแทนต่อวัน เวลา SET มีมูลค่าซื้อขายสูงหรือต่ำกว่า 5 หมื่นล้านบาท**




Trade Value (Baht)	SET Index	SET50 Index	SETHD Index	sSET Index	MAI Index
<50,000,000,000	-0.06%	-0.07%	-0.06%	-0.05%	-0.02%
>50,000,000,000	0.03%	0.03%	0.04%	0.05%	0.03%

ที่มา: SET, สายงานวิจัย บล. เอเชีย พลัส

2. ในอดีต ตลาดหุ้นไทยมักจะตอบสนองเชิงบวกเวลาที่พรรคเพื่อไทยได้เป็นรัฐบาล สะท้อนจากสถิติย้อนหลังตั้งแต่ปี 2544 – 2554 หลังเลือกตั้ง 1 สัปดาห์พรรคเพื่อไทยได้เป็นนายกฯ หุ้นยับขึ้นได้เฉลี่ยเกิน 4%

**ปกติตลาดหุ้นมักยับขึ้นได้ดีในช่วง 1 สัปดาห์ หลังเพื่อไทยเป็นนายกฯ**



ที่มา: SET, สายงานวิจัย บล. เอเชีย พลัส

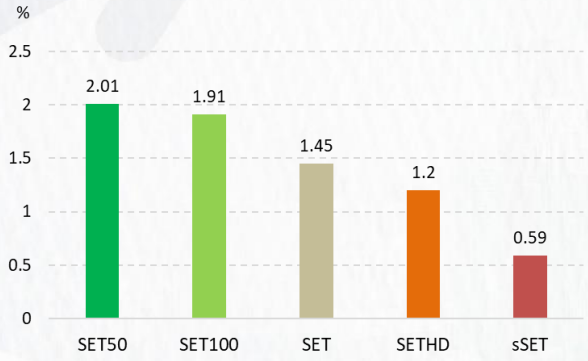
3. ในสัปดาห์ที่ผ่านมา ทั้งสภาพคล่องที่เพิ่มขึ้น การเปลี่ยนผ่านทางการเมืองไทยเริ่มเข้าใกล้จุดยุติ หนุนให้นักลงทุนเอนเอียงน้ำหนักมาที่หุ้นขนาด

# MARKET TALK

## กลยุทธ์การลงทุน

ใหญ่มากขึ้น สะท้อนได้จาก SET50 Index Outperform สุด +2.01% ขณะที่ SET Index +1.45% และดัชนี sSET Index +0.59%

### 1 สัปดาห์ที่ผ่านมา หุ้นใหญ่ Outperform กว่าหุ้นเล็ก



ที่มา: Bloomberg, สายงานวิจัย บล. เอเชีย พลัส

ดังนั้นกลยุทธ์การลงทุน ฝ่ายวิจัยฯ แนะนำหุ้นน่าสะสม คือ หุ้นใหญ่มี Momentum ยับขึ้น แต่ผลตอบแทนยังติดลบในปีนี้ได้ผลลัพธ์ดังนี้

### หุ้นใหญ่มี Momentum ยับขึ้น แต่ผลตอบแทนยังติดลบในปี

Stock	Market Cap	1Week Return	YTD Return
PTTGC	176,972,327,842	6.8	-16.93
BGRIM	101,017,375,000	6.16	-2.52
EA	222,867,500,000	5.29	-38.4
HANA	40,042,723,285	4.74	-3.4
CENTEL	62,775,000,000	4.49	-7.46
GPSC	162,134,438,603	4.07	-21.23
JMT	57,290,571,111	3.97	-43.12
KCE	46,988,021,691	3.92	-14.52
IVL	192,298,402,849	3.79	-15.95
GLOBAL	82,529,747,256	3.77	-23.27
BANPU	82,005,365,464	3.74	-29.2
TOP	110,574,860,517	3.66	-12
KTC	122,470,868,325	3.26	-19.49
SCGP	171,716,808,000	3.23	-29.82
CRC	254,809,750,000	3.05	-8.65
CPN	300,696,000,000	2.68	-5.43
GULF	586,657,499,900	2.56	-9.5
CBG	73,250,000,000	2.45	-24.29
BJC	140,272,884,465	2.19	-0.71

ที่มา: SET, สายงานวิจัย บล. เอเชีย พลัส

จากรายชื่อหุ้นดังกล่าว ฝ่ายวิจัยเลือกเป็น Top pick ในวันนี้ 3 บริษัท คือ CRC SCGP JMT

## ANTI-CORRUPTION PROGRESS INDICATOR

### คำอธิบายผลการประเมินแต่ละระดับ

ระดับที่ 1 มีนโยบาย (Committed)

มีคำมั่นหรือมติคณะกรรมการในเรื่องการดำเนินธุรกิจที่จะไม่มีส่วนเกี่ยวข้องกับการทุจริตและการดูแลให้บริษัทปฏิบัติตามกฎหมายที่เกี่ยวข้อง

ระดับที่ 2 ประกาศเจตนา (Declared)

มีการประกาศเจตนาเป็นแนวร่วมปฏิบัติของภาคเอกชนไทยในการต่อต้านการทุจริต (CAC) หรือโครงการต่อต้านการทุจริตที่กำหนดให้องค์กรต้องมีกระบวนการในตนเองเดียวกัน

ระดับที่ 3 มีมาตรการป้องกัน (Established)

มีมาตรการป้องกัน การประเมินความเสี่ยง การสื่อสารและฝึกอบรมแก่พนักงาน รวมทั้งการดูแลให้มีการดำเนินการและการทบทวนความเหมาะสมของมาตรการอย่างสม่ำเสมอ

ระดับที่ 4 ได้รับการรับรอง (Certified)

มีการสอบทานจากคณะกรรมการตรวจสอบหรือผู้สอบบัญชีที่สำนักงาน ก.ส.ต. ให้ความเห็นชอบ และได้รับการรับรองหรือผ่านการตรวจสอบเพื่อความเชื่อมั่นอย่างเป็นทางการจากหน่วยงานภายนอก (เช่น CAC)

ระดับที่ 5 ขยายผลสู่ผู้ที่เกี่ยวข้อง (Extended)

มีการขยายผลการดำเนินนโยบายต่อต้านการทุจริตสู่ผู้ที่เกี่ยวข้องในห่วงโซ่อุปทาน และการเปิดเผยข้อมูลเกี่ยวกับกรณีการทุจริตที่เกิดขึ้น

เปิดเผยบ้างแต่ไม่เปิดเผยที่ชัดเจน

ไม่เปิดเผยหรือไม่เปิดเผย

### CG SCORE: การจัดอันดับบรรษัทภิบาล

#### คำอธิบายผลการประเมินแต่ละระดับ

ระดับคะแนน 5 (90-100) : ดีเลิศ 

ระดับคะแนน 4 (80-89) : ดีมาก 

ระดับคะแนน 3 (70-79) : ดี 

NR. : ไม่ปรากฏชื่อในรายงาน CGR

"Disclaimer: การเปิดเผย (ก) ผลสำรวจในเรื่องการกำกับดูแลกิจการ (Corporate Governance Report) ที่จัดทำโดยสมาคมส่งเสริมสถาบันกรรมการบริษัทไทย (IOD) และ (ข) ผลการประเมินดัชนีชี้วัดความคืบหน้าการป้องกันการมีส่วนเกี่ยวข้องกับการทุจริตคอร์รัปชัน (Anti-Corruption Progress Indicators) ที่จัดทำโดยสถาบันที่เกี่ยวข้อง ซึ่งมีการเปิดเผยโดยสำนักงานคณะกรรมการกำกับหลักทรัพย์และตลาดหลักทรัพย์นี้ เป็นการสำรวจและประเมินโดยสมาคมหรือสถาบันที่เกี่ยวข้องจากข้อมูลที่ได้รับจากบริษัทจดทะเบียนตามที่บริษัทจดทะเบียนได้ระบุใน (ก) แบบแสดงข้อมูลตามหลักเกณฑ์ Corporate Governance Report of Thai Listed Companies (CGR) ประจำปี และ (ข) แบบแสดงข้อมูลเพื่อการประเมิน Anti-Corruption ซึ่งได้อ้างอิงข้อมูลมาจากแบบแสดงรายการข้อมูลประจำปี (แบบ 56-1) รายงานประจำปี (แบบ 56-2) หรือในเอกสารและหรือรายงานอื่นที่เกี่ยวข้องของบริษัทจดทะเบียนนั้น แล้วแต่กรณี โดยเป็นการสำรวจและประเมินจากข้อมูลของบริษัทจดทะเบียนที่มีการเปิดเผยต่อสาธารณะ และเป็นข้อมูลที่ผู้ลงทุนทั่วไปสามารถเข้าถึงได้ และเป็นการดำเนินการตามนโยบายของสำนักงานคณะกรรมการกำกับหลักทรัพย์และตลาดหลักทรัพย์

ทั้งนี้ ผลการสำรวจหรือผลการประเมินดังกล่าวเป็นการนำเสนอในมุมมองของ IOD หรือสถาบันที่เกี่ยวข้องซึ่งเป็นคนกลางนอก โดยมีได้เป็นการประเมินการปฏิบัติของบริษัทจดทะเบียนในตลาดหลักทรัพย์แห่งประเทศไทย และมีได้ใช้ข้อมูลภายในเพื่อการประเมินแต่อย่างใด

เนื่องจากผลสำรวจหรือผลการประเมินดังกล่าวเป็นเพียงผลสำรวจหรือผลการประเมิน ณ วันที่ปรากฏในผลสำรวจหรือผลการประเมินเท่านั้น ดังนั้น ผลสำรวจหรือผลการประเมินจึงอาจเปลี่ยนแปลงได้ภายหลังวันดังกล่าว หรือเมื่อข้อมูลที่เกี่ยวข้องมีการเปลี่ยนแปลง ทั้งนี้ บริษัทหลักทรัพย์ [ฯ] มิได้ยืนยัน ตรวจสอบ หรือรับรองความถูกต้องครบถ้วนของผลสำรวจหรือผลการประเมินดังกล่าวแต่อย่างใด"

## CG SCORE: การจัดอันดับบริษัทมหาชน



AAV	AUCT	BRR	CPF	EPG	HANA	KCE	MC	NWR	PPS	RS	SEAOIL	SST	THANI	TQM	U
ADVANC	AWC	BTS	CPI	ETC	HARN	KKP	MCOT	NYT	PR9	S	SE-ED	STA	THCOM	TRC	UAC
AF	AYUD	BTW	CPN	FPI	HMPRO	KSL	METCO	OISHI	PREB	S & J	SELIC	STEC	THG	TRU	UBIS
AH	BAFS	BWG	CRC	FPT	ICC	KTB	MFEC	OR	PRG	SAAM	SENA	STI	THIP	TRUE	UV
AIRA	BANPU	CENTEL	CFRESH	DDD	FSMART	ICHI	KTC	MINT	ORI	SABINA	SHR	SUN	THRE	TSC	VGI
AKP	BAY	CFRESH	DDD	GBX	III	LALIN	MANO	OSP	PROUD	SAMART	SIRI	SUSCO	THREL	TSR	VIH
AKR	BBL	CHEWA	DELTA	GC	ILINK	LANNA	MOONG	OTO	PSH	SAMTEL	SIS	SUTHA	TIP	TSTE	WAC
ALT	BCP	CHO	DEMCO	GCAP	ILM	LH	MSC	PAP	PSL	SAT	SITHAI	SVI	TIPCO	TSTH	WAV
AMA	BCPG	CIMBT	DRT	GFPT	INTUCH	LHFG	MTC	PCSGH	PTG	SC	SMK	SYMC	TISCO	TTA	WHA
AMATA	BDM5	CK	DTAC	GGC	IP	LIT	MVP	PDG	PTT	SCB	SMPC	SYNTEC	TK	TTB	WHA
AMATAV	BEM	CKP	DUSIT	GLAND	IRPC	LPN	NCL	PDJ	PTTEP	SCC	SNC	TACC	TKT	TTCL	WICI
ANAN	BGC	CM	EA	GLOBAL	ITEL	MACO	NEP	PG	PTTGC	SCCC	SONIC	TASCO	TMT	TTW	WINI
AOT	BGRIM	CNT	EASTW	GPI	IVL	MAJOR	NER	PHOL	PYLON	SCG	SPALI	TCAP	TNDT	TU	ZEN
AP	BIZ	COM7	ECF	GPSC	SENAJ	MAKRO	NKI	PLANB	Q-CON	SCGP	SPI	TEAMG	TNITY	TVD	
ARIP	BKI	COMAN	ECL	GRAMMY	JWD	MALEE	NOBLE	PLANET	QH	SCM	SPRC	TFMAMA	TOA	TVI	
ARROW	BOL	COTTO	EE	GULF	K	MBK	NSI	PLAT	QTC	SDC	SPVI	TGH	TOP	TVO	
ASP	BPP	CPALL	EGCO	GUNKUL	KBANK	MST	NVD	PORT	RATCH	SEAFCO	SSSC	THANA	TPBI	TWPC	



2S	APCS	BEYOND	CMC	ESSO	HYDRO	JMT	LOXLEY	NCAP	PPP	SA	SKE	STANLY	TITLE	TSE	WP
7UP	APURE	BFIT	COLOR	ESTAR	ICN	KBS	LRH	NCH	PPPM	SAK	SKN	STGT	TKN	TVT	XO
ABICO	AQUA	BJC	CPL	ETE	IFS	KCAR	LST	NETBAY	PRIME	SALEE	SKR	STOWER	TKS	TWP	XPG
ABM	ASAP	BJCHI	CPW	FE	IMH	KEX	M	NEX	PRIN	SAMCO	SKY	STPI	TM	UEC	YUAS.
ACE	ASEFA	BLA	CRD	FN	IND	KGI	MATCH	NINE	PRINC	SANKO	SLP	SUC	TMC	UMI	
ACG	ASIA	BR	CSC	FNS	INET	KIAT	MBAX	NRF	PSTC	SAPPE	SMIT	SWC	TMD	UOBKH	
ADB	ASIAN	BROOK	CSP	FORTH	INSET	KISS	MEGA	NTV	PT	SAWAD	SMT	SYNEX	TMI	UP	
AEONTS	ASIMAR	CBG	CWT	FSS	INSURE	KOOL	META	OCC	QLT	SCI	SNP	T	TMILL	UPF	
AGE	ASK	CEN	DCC	FTE	IRC	KTIS	MFC	OGC	RBF	SCN	SO	TAE	TNL	UPOIC	
AHC	ASN	CGH	DCON	FVC	IRCP	KUMWEL	MGT	PATO	RCL	SCP	SORKON	TAKUNI	TNP	UTP	
AIT	ATP30	CHARAN	DHOUSE	GEL	IT	KUN	MICRO	PB	RICHY	SE	SPA	PTECH	TOG	VCOM	
ALL	B	CHAYO	DOD	GENCO	ITD	KWC	MILL	PICO	RML	SFLEX	SPC	TCC	TPA	VL	
ALLA	BA	CHG	DOHOME	GUS	J	KWM	MITSIB	PIMO	ROJNA	SFP	SPCG	TCMC	TPAC	VNT	
ALUCON	BAM	CHOTI	DV8	GYT	JAS	L&E	MK	PJW	RPC	SFT	SR	TEAM	TPCS	VPO	
AMANAH	BC	CHOW	EASON	HEMP	JCK	LDC	MODERN	PL	RT	SGF	SRICHA	TFG	TPS	VRANDA	
AMARIN	BCH	CI	EFORL	HPT	JCKH	LEO	MTI	PM	RWI	SIAM	SSC	TFI	TRFN	WGE	
APCO	BEC	CIG	ERW	HTC	JMART	LHK	NBC	PMTA	S11	SINGER	SSF	TIGER	TRT	WIK	



A	AU	BSBM	CMO	F&D	IHL	KCM	MCS	NOVA	PRAKIT	SABUY	SPACK	TCCC	TPOLY	VIBHA	
AI	B52	BSM	CMR	FMT	IIG	KK	MDX	NPK	PRAPAT	SF	SPG	THMUI	TOR	W	
AIE	BEAUTY	BTNC	CPT	GIFT	INGRS	KKC	MJD	NUSA	PRECHA	SGP	SO	TNH	TTI	WIN	
AJ	BGT	BYD	CRANE	GLOCON	INOX	KWI	MORE	ALPHAX	PTL	SCT	SSP	TNR	TYCN	WORK	
AMC	BH	CAZ	CSR	GREEN	JAK	KYE	MUD	PAF	RCI	SIMAT	STARK	TOPP	UKEM	WPH	
APP	BIG	CCP	D	GSC	JR	LEE	NC	PF	RJH	SIB	STC	TPCH	UMS	YGG	
AQ	BLAND	CCD	EKH	GTB	JTS	LPH	NDR	PK	RP	SK	SUPER	TPIPL	UNIQ	ZIGA	
ARIN	BM	CITY	EMC	ITECH	JUBILE	MATI	NFC	PLE	RPH	SMART	SVOA	TPIPP	UFA		
AS	BROCK	CMAN	EP	HUMAN	KASET	M-CHAI	NNCL	PPM	RSP	SOLAR	TC	TPLAS	UREKA		

## Anti-corruption Progress Indicator ปี 2 กลุ่ม

### ได้รับการรับรอง

2S	B	BWG	DELTA	FSS	IFEC	KTB	MFEC	OGC	PREB	SAAM	SMK	SYNTEC	TKT	TTCL	WICE
ADVANC	BAFS	CEN	DEMCO	FTE	IFS	KTC	MINT	ORI	PRG	SABINA	SMPC	TAE	TMK	TU	WIK
AF	BAM	CENTEL	DIMET	GBX	ILINK	KWC	MONO	PAP	PRINC	SAPPE	SNC	TAKUNI	TMILL	TVD	XO
AI	BANPU	CFRESH	DRT	GC	INET	KWI	MOONG	PATO	PRM	SAT	SNP	TASCO	TMT	TVI	ZEN
AIE	BAY	CGH	DTAC	GCAP	INSURE	L&E	MSC	PB	PROS	SC	SORKON	PTECH	TNITY	TVO	
AIRA	BBL	CHEWA	DUSIT	GEL	INTUCH	LANNA	MST	PCSGH	PSH	SCB	SPACK	TCAP	TNL	TWPC	
AKP	BCH	CHOTI	EA	GFPT	IRC	LH	MTC	PDG	PSL	SCC	SPALI	TCMC	TNP	U	
AMA	BCP	CHOW	EASTW	GGC	IRPC	LHFG	MTI	PDJ	PSTC	SCCC	SPC	TFG	TNR	UBE	
AMANAH	BCPG	CIG	ECL	GUS	ITEL	LHK	NBC	PE	PT	SCG	SPI	TFI	TOG	UBIS	
AMATA	BEYOND	CIMBT	EGCO	GPI	IVL	LPN	NEP	PG	PTG	SCN	SPRC	TFMAMA	TOP	UEC	
AMATAV	BGC	CM	EP	GPSC	JKN	LRH	NINE	PHOL	PTT	SEAOIL	SRICHA	TGH	TOPP	UKEM	
AP	BGRIM	CMC	EPG	GSTEEL	K	M	NKI	PK	PTTEP	SE-ED	SSF	THANI	TPA	UOBKH	
APCS	BJCHI	COM7	ERW	GUNKUL	KASET	MAKRO	NATION	PL	PTTGC	SELIC	SSP	THCOM	TPP	UPF	
AQUA	BKI	COTTO	ESTAR	HANA	KBANK	MALEE	NNCL	PLANB	Q-CON	SENA	SSSC	THIP	TRU	UV	
ARROW	BLA	CPALL	ETE	HARN	KBS	MBAX	NOBLE	PLANET	QH	SGP	SST	THRE	TRUE	VGI	
ASIAN	BPP	CPF	FE	HEMP	KCAR	MBK	NOK	PLAT	QLT	SINGER	STA	THREL	TSC	VIH	
ASK	BROOK	CPI	FNS	HMPRO	KCE	MC	NSI	PM	QTC	SIRI	STOWER	TIDLOR	TSTE	VNT	
ASP	BRR	CPN	FPI	HTC	KGI	MCOT	NWR	PPP	RATCH	SITHAI	SUSCO	TIPCO	TSTH	WACOAL	
AWC	BSBM	CSC	FPT	ICC	KKP	META	OCC	PPPM	RML	SKR	SVI	TISCO	TTA	WHA	
AYUD	BTS	DCC	FSMART	ICHI	KSL	MFC	ALPHAX	PPS	S & J	SMIT	SYMC	TKS	TTB	WHAUP	

### ประกาศเจตนาสมัคร

7UP	APCO	CHG	CRC	ECF	GULF	JMART	KUMWEL	MILL	NUSA	SAK	SSS	TQM	WIN		
ABICO	AS	CPL	DDD	EKH	III	JMT	LDC	NCL	PIMO	SCGP	STECH	TSI	YUASA		
AJ	BEC	CPR	DHOUSE	ETC	INOX	JR	MAJOR	NOVA	PR9	SCM	STGT	VCOM	ZIGA		
ALT	BKD	CPW	DOHOME	EVER	J	KEX	MATCH	NRF	RS	SIS	SUPER	VIBHA			