

MARKET TALK

กลยุทธ์การลงทุน



กนง. ประชุมวันนี้ จะคง หรือ ขึ้น ดอกเบี้ย

วันนี้จะมีการประชุม กนง. ซึ่งหากมองจาก Consensus คาดว่าจะเห็นการปรับขึ้นดอกเบี้ยนโยบายอีก 0.25% มาอยู่ที่ 2.25% แต่อย่างไรก็ตามหากประเมินจาก Yield Curve เฉพาะอย่างยิ่งอายุ 1 ปี พบว่ายังอยู่ที่ 2.12% เท่ากับว่าตลาดยังคงไม่ตอบสนองว่า กนง. จะปรับขึ้นดอกเบี้ยในการประชุมรอบนี้ ดังนั้นจึงถือเป็นเรื่องที่น่าติดตาม ทั้งนี้หาก กนง. ปรับขึ้นดอกเบี้ยนโยบาย เชื่อว่าน่าจะสร้างแรงกดดันต่อ SET Index เนื่องจากทำให้ Market Earning Yield Gap แคบลง และทำให้ SET Index ที่ระดับปัจจุบันไม่มี Upside ส่วนเศรษฐกิจโลกภาพวันนี้มีน้ำหนักเป็นกลางถึงบวกเล็กน้อย โดยที่ EU ประกาศ GDP งวด 2Q66 มี Growth 0.3% QoQ ทำให้หลุดจากภาวะ Technical Recession แต่อย่างไรก็ตามตัวเลข PMI ทั้งสหรัฐ และยุโรป ที่ยังคงไม่ดี ส่วนปัจจัยเรื่องการเมืองบ้านเรา ยังติดตามตามต่อ คาด SET Index ผันผวนในกรอบแคบและอาจต้องระวังแรงขายทำกำไรที่อาจเริ่มเกิดขึ้นบางส่วน กำหนดกรอบการเคลื่อนไหว 1545 – 1565 จุด สำหรับหุ้น Top Pick วันนี้เลือก BJC, CPN และ PTTEP

🕒 2 สิงหาคม 2566

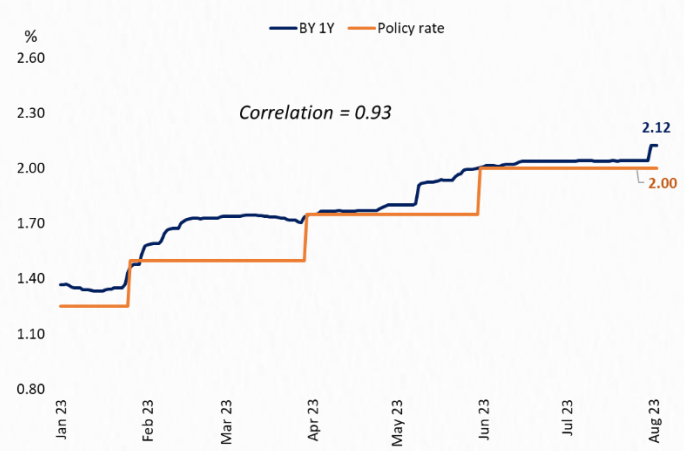
SUPPORT & RESISTANCE

แนวรับ	1,545 จุด
แนวต้าน	1,565 จุด

TOP PICKS

BJC	FV@B 42.00
CPN	FV@B 79.00
PTTEP	FV@B 178.00

เปรียบเทียบ Bond Yield 1 ปีกับ Policy Rate ไทย



ที่มา: Bloomberg, สายงานวิจัย บล. เอเชีย พลัส

RESEARCH DIVISION

บริษัทหลักทรัพย์ เอเชีย พลัส
 เกิดศักดิ์ ทวีธีระธรรม
 นักวิเคราะห์ปัจจัยพื้นฐานด้านตลาดทุน และทางเทคนิค
 เลขทะเบียนนักวิเคราะห์: 004132

ภราดร เตียรณปราโมทย์
 นักวิเคราะห์ปัจจัยพื้นฐานด้านหลักทรัพย์
 เลขทะเบียนนักวิเคราะห์: 075365

ภวัต ภัทรภาพค์
 นักวิเคราะห์ปัจจัยพื้นฐานด้านหลักทรัพย์
 เลขทะเบียนนักวิเคราะห์: 117985

สรลักษณ์ พันธวงศ์
 ผู้ช่วยนักวิเคราะห์

MARKET TALK

กลยุทธ์การลงทุน

ปัจจัยภายนอกยังกังวล Recession แต่ยังหวังจีนฟื้นตัว

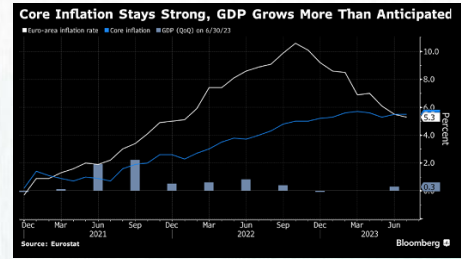
ยุโรปรายงานตัวเลข GDP ใน 2Q66 +0.3%QoQ มากกว่าคาดที่ +0.2%QoQ ทำให้ภาพรวมเศรษฐกิจยุโรปรอดพ้นจากภาวะหดตัวมาได้ อย่างไรก็ตามประเด็นความเสี่ยงเศรษฐกิจ Recession เริ่มกลับมาให้น้ำหนักอีกครั้ง ช่วงที่มีวันหยุดในบ้านเรา

GDP ยุโรป 2Q66 +0.3%QoQ สูงกว่าคาด

Time	Cur.	Imp.	Event	Actual	Forecast	Previous
Monday, July 31, 2023						
16:00	EUR	☆☆☆	Core CPI (MoM) P	-0.1%	-0.5%	0.4%
16:00	EUR	☆☆☆	Core CPI (YoY) P	5.5%	5.4%	5.5%
16:00	EUR	☆☆☆	CPI (MoM) P	-0.1%	0.3%	0.3%
16:00	EUR	☆☆☆	CPI (YoY) (Jul) P	5.3%	5.3%	5.5%
16:00	EUR	☆☆☆	CPI, n.s.a (Jul)	123.36		123.47
16:00	EUR	☆☆☆	GDP (QoQ) (Q2) P	0.3%	0.2%	0.0%
16:00	EUR	☆☆☆	GDP (YoY) (Q2) P	0.6%	0.5%	1.1%

ที่มา: Investing, สายงานวิจัย บล. เอเชีย พลัส

GDP ยุโรปกลับมาขยายตัวอีกครั้ง



ที่มา: Bloomberg, สายงานวิจัย บล. เอเชีย พลัส

จากการส่งสัญญาณผ่านตัวเลขทางเศรษฐกิจต่างๆ ดังนี้

- **ยุโรป** ดัชนี ISM Manufacturing เดือน ก.ค. ยังคงอยู่ในโซนหดตัว (PMI < 50) ที่ 42.7 จุด ตามตลาดคาด ปรับตัวลดลงต่อเนื่องจากเดือนก่อนที่ 43.4 จุด
- **สหรัฐฯ** ดัชนี ISM Manufacturing เดือน ก.ค. อยู่ที่ 46.4 จุด ต่ำกว่าคาดที่ 46.8 จุด และอยู่ในระดับต่ำกว่า 50 จุด ซึ่งเป็นโซนหดตัว 9 เดือนติดต่อกัน นอกจากนี้จำนวนเปิดรับสมัครงานใหม่ (Job Opening) เดือน มิ.ย. อยู่ที่ 9.58 ล้านตำแหน่ง ต่ำกว่าตลาดคาดที่ 9.61 ล้านตำแหน่ง รวมถึงเป็นระดับต่ำสุดในรอบกว่า 2 ปี อีกทั้งล่าสุด Fitch Rating ยังมีการปรับลดอันดับความน่าเชื่อถือระยะยาวของสหรัฐฯเป็น AA+ จากระดับ AAA
- **จีน** ดัชนี PMI Manufacturing เดือน ก.ค. อยู่ในโซนหดตัว (PMI < 50) ที่ 49.2 จุด ต่ำกว่าคาดที่ 50.3 จุด รวมถึงหดตัวลงจากเดือนก่อนที่ 50.5 จุด หลังกิจกรรมทางเศรษฐกิจในจีนชะลอตัว ทำให้ Demand ลดลง บวกกับภาคการผลิตทั่วโลกซบเซา

สัญญาณความเสี่ยงเศรษฐกิจจะล่อตัว

Time	Cur.	Imp.	Event	Actual	Forecast	Previous
Tuesday, August 1, 2023						
15:00	EUR	☆☆☆	HCOB Eurozone Manufacturing PMI (Jul)	42.7	42.7	43.4
20:45	USD	☆☆☆	S&P Global US Manufacturing PMI (Jul)	49.0	49.0	46.3
21:00	USD	☆☆☆	ISM Manufacturing PMI (Jul)	46.4	46.8	46.0
21:00	USD	☆☆☆	JOLTs Job Openings (Jun)	9.582M	9.610M	9.616M

ที่มา: Fed Watch Tool, สายงานวิจัย บล. เอเชีย พลัส

PMI ภาคการผลิตจีนหดตัวในเดือนก.ค.

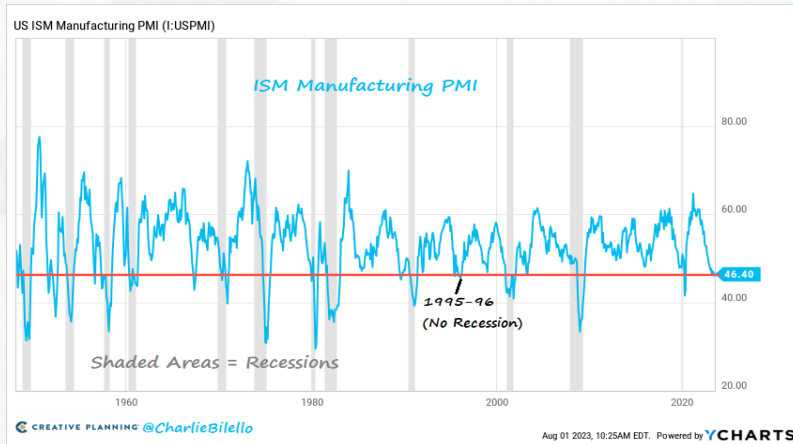
Time	Cur.	Imp.	Event	Actual	Forecast	Previous
08:30	CNY	☆☆☆	Chinese Composite PMI (Jul)	51.1		52.5
08:30	CNY	☆☆☆	Manufacturing PMI (Jul)	49.3	49.2	49.0
08:30	CNY	☆☆☆	Non-Manufacturing PMI (Jul)	51.5	52.9	53.2
08:45	CNY	☆☆☆	Caixin Manufacturing PMI (Jul)	49.2	50.3	50.5

ที่มา: Investing, สายงานวิจัย บล. เอเชีย พลัส

MARKET TALK

กลยุทธ์การลงทุน

ในอดีตเมื่อ PMI ชะลอตัวจนถึงเส้นแดง มักเกิด Recession



ที่มา: YCHAETS, สายงานวิจัย บล. เอเชีย พลัส

แต่ในอีกมุม แม้ภาพรวมเศรษฐกิจจีนนับแต่ช่วงต้นปีที่ผ่านมาจึงกลับมาฟื้นตัวได้ไม่เต็มที่ ทำให้ล่าสุดรัฐบาลจีน (NDRC) ได้เตรียมออกมาตรการกระตุ้นเศรษฐกิจโดยเน้นไปที่ภาคการบริโภคเป็นหลัก อาทิ

- ยกระดับโครงสร้างพื้นฐานสำหรับชาร์จพลังงาน เพื่อส่งเสริมด้าน EV
- ยขยายเวลาทำการของร้านอาหารตามเงื่อนไขของท้องถิ่น สนับสนุนเทศกาลอาหารและกิจกรรมส่งเสริมการขายต่างๆ
- กระตุ้นการท่องเที่ยว โดยสั่งการให้รัฐบาลท้องถิ่นทำการลดหรือยกเว้นค่าธรรมเนียมเข้าชมพื้นที่ท่องเที่ยวในช่วงที่มีนักท่องเที่ยวน้อย
- จัดหาที่อยู่อาศัยให้เช่าราคาไม่แพงเพื่อรองรับความต้องการที่อยู่อาศัย

มาตรการกระตุ้นเศรษฐกิจเหล่านี้ เชื่อว่าจะเป็นความคาดหวังใหม่ต่อการฟื้นตัวเศรษฐกิจจีนให้สามารถขยายตัวได้ตามเป้าหมายที่ 5% ในปีนี้ ซึ่งฝ่ายวิจัยฯ ได้สรุปรวบรวมหุ้นเด่นในแต่ละอุตสาหกรรมที่คาดว่าจะได้รับประโยชน์จากเศรษฐกิจจีนฟื้นตัวรายละเอียดดังนี้

หุ้นเด่นที่คาดว่าจะได้รับประโยชน์จากเศรษฐกิจจีนฟื้นตัว

อุตสาหกรรม	ปัจจัยหนุน	หุ้นเด่น
กลุ่มท่องเที่ยว-โรงแรม และ Logistic	ยอดนักท่องเที่ยวต่างชาติเข้าไทย 6 เดือนแรกของปี 66 พุ่ง 12.9 ล้านคน	AOT, SJWD, ERW, CENTEL, MINT, III
กลุ่มชิ้นส่วนอิเล็กทรอนิกส์	Demand การใช้อุปกรณ์อิเล็กทรอนิกส์มากขึ้น	HANA, KCE, SMT
กลุ่มธุรกิจพัฒนาที่อยู่อาศัย	Demand โดยเฉพาะกลุ่มคอนโดฯ เพิ่มขึ้น โดยจีนถือเป็นลูกค้าหลักอันดับ 1 คิดเป็นสัดส่วน 50-60% ของมูลค่าโครงการมิลลิอ์ดต่างๆ	NOBLE, SIRI ORI
กลุ่มวัสดุก่อสร้าง	ราคาสินค้าโภคภัณฑ์ทั้ง เม็ดพลาสติกกัมหนัก, Packaging Paper ปรับตัวสูงขึ้น เนื่องจากจีนมีส่วนการบริโภคที่ค่อนข้างสูงเมื่อเทียบกับทั่วโลก	SCC, SCGP
กลุ่มพลังงานและปิโตรเคมี	ราคา และ Spread ผลิตภัณฑ์ปิโตรเคมีและปิโตรเคมีเห็นการฟื้นตัว จาก Demand การใช้น้ำมันทั่วโลกที่ทยอยปรับตัวเพิ่มขึ้น	TOP, PTTGC, PTTEP, IVL
กลุ่มอาหารและเครื่องดื่ม	การจัดจ่ายใช้สอยกลับมาสูงขึ้น	CBG, CRC
กลุ่มยานพาหนะ	การเดินทางเพิ่มขึ้น หนุนให้ผู้ใช้รถยนต์เปลี่ยนล้อยางเพิ่มขึ้น	NER
กลุ่มเข้าซื้อ*	ความสามารถในการชำระหนี้ของลูกหนี้เพิ่มขึ้น จากรายได้ที่สูงขึ้น	MTC, SAWAD, THANI

หมายเหตุ: * หมายถึง ได้รับผลประโยชน์ทางอ้อม

ที่มา: สายงานวิจัย บล. เอเชีย พลัส

MARKET TALK

กลยุทธ์การลงทุน

สรุป ปัจจัยภายนอกยังกังวล Recession สะท้อนมาจาก PMI ภาคผลิตที่ต่ำกว่าระดับ 50 จุด อย่างไรก็ตามในระยะถัดไปแต่ยังคงมีความหวังที่ฟื้นตัว ในช่วง 2H66 หลังรัฐบาลจีนส่งสัญญาณการออกมาตรการกระตุ้นเศรษฐกิจ สำหรับหุ้นเด่นที่คาดว่าจะได้รับประโยชน์จากเศรษฐกิจจีนฟื้นตัว อาทิ SCGP SCC BEM HANA KCE AOT ERW เป็นต้น

หาก กนง. ขึ้นดอกเบี้ย 0.25% กดดัน Target SET ปลายปี

ในอดีตตั้งแต่ ส.ค.65 – ปัจจุบัน กนง.มีการเร่งขึ้นอัตราดอกเบี้ยแล้วกว่า 6 ครั้ง ครั้งละ 0.25% จึงส่งผลให้ระดับอัตราดอกเบี้ยนโยบายปรับตัวเพิ่มขึ้นจากระดับ 0.75% สู่ระดับ 2.00% โดยวันนี้จับตาการประชุม กนง. ที่จะมีมติเรื่องของการปรับ หรือ คงอัตราดอกเบี้ยนโยบาย ซึ่งล่าสุดอยู่ที่ระดับ 2.00% โดย Bloomberg Consensus คาดว่า กนง.จะยังคงปรับขึ้นอัตราดอกเบี้ยอีก 0.25% เป็น 2.25% ตามการส่งสัญญาณก่อนหน้านี้ของ กนง.

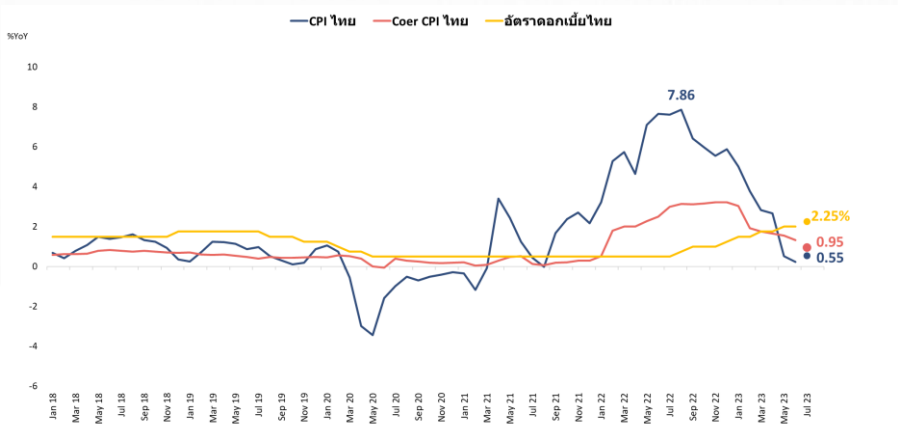
Consensus คาด กนง. ขึ้นดอกเบี้ย 0.25% สู่ 2.25%

Date	Time	A	M	R	Event	Period	Surv(M)	Actual	Prior
08/07	10:30		🔔	📈	CPI Core YoY	Jul	0.95%	--	1.32%
08/07	10:30		🔔	📈	CPI NSA MoM	Jul	0.21%	--	0.60%
08/07	10:30		🔔	📈	CPI YoY	Jul	0.55%	--	0.23%

ที่มา: Bloomberg, สายงานวิจัย บล. เอเชีย พลัส

ที่แม้ว่าแรงกดดันด้านเงินเฟ้อจะลดลงอย่างมาก โดย CPI และ Core CPI ของไทยอยู่ในระดับที่ต่ำแล้ว 0.55% และ 0.95% ตามลำดับ แต่ด้วยเศรษฐกิจไทยที่มีทิศทางฟื้นตัวได้อย่างต่อเนื่อง โดยเศรษฐกิจไทยในช่วงครึ่งปีหลังของปีนี้ คาดว่าจะขยายตัวในอัตราที่สูงกว่าในช่วงครึ่งปีแรก โดย ธปท. คาด GDP บ้านเราในปี 2566-67 จะขยายตัว 3.6% และ 3.8% ตามลำดับ โดยมีปัจจัยสนับสนุนหลักมาจากการฟื้นตัวของภาคการท่องเที่ยว, ภาคการบริโภค และ ภาคการส่งออก เป็นหลัก

CPI และ Core CPI ไทย



MARKET TALK

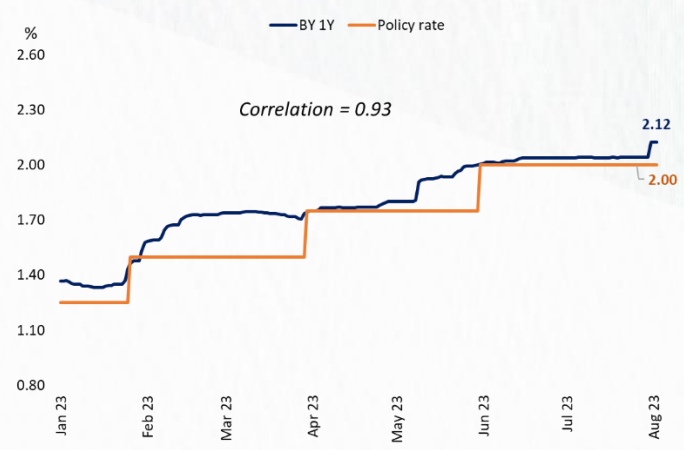
กลยุทธ์การลงทุน

ที่มา: Bloomberg, สายงานวิจัย บล. เอเชีย พลัส

ขณะที่อีกสัญญาณที่บ่งบอกว่า กนง.มีโอกาสสูงที่จะขึ้นดอกเบี้ยในการประชุมวันนี้ คือ Bond Yield 1 ปีของไทยที่ล่าสุดขยับขึ้นสู่ระดับ 2.12% ซึ่งเร่งตัวขึ้นจากช่วงปลายเดือน ก.ค.66 ที่อยู่ระดับ 2.04% โดยปกติแล้ว Bond Yield 1 ปีกับ Policy Rate ไทยมักปรับตัวในทิศทางเดียวกันเสมอ โดยมีค่าสหสัมพันธ์ระหว่างกันสูงถึง 0.93(ข้อมูลอ้างอิงตั้งแต่ต้นปี)

ดังนั้นหากกนง.ขึ้นอัตราดอกเบี้ยเป็นระดับ 2.25% จะกดดัน Target SET สู่ระดับ 1542 จุด จากเดิม 1610 จุด(EPS66F เท่ากับ 91.8 บาท/หุ้น, MEYG ที่ 4%, ดอกเบี้ยนโยบายเท่ากับ 2.25%)

เปรียบเทียบ Bond Yield 1 ปีกับ Policy Rate ไทย



ที่มา: Bloomberg, สายงานวิจัย บล. เอเชีย พลัส

สรุป กนง.มีโอกาสขึ้นดอกเบี้ยสู่ระดับ 2.25% ในวันนี้จากเศรษฐกิจไทยที่มีโอกาสชะลอในช่วงครึ่งปีหลัง โดย สปท. คาด GDP บ้านเราในปี 2566-67 จะขยายตัว 3.6% และ 3.8% ตามลำดับ หากพิจารณา نمودของ Target SET จะถูกกดดันจากระดับ 1610 จุด สู่ระดับ 1542 จุด

มูลค่าซื้อขายเริ่มฟื้น ช่วยหนุนหุ้นไทย ทดแทนความกังวลการขึ้นดอกเบี้ย

เริ่มเห็นมูลค่าซื้อขายหุ้นไทยทยอยฟื้นขึ้น และกลับมาสูงกว่า 5 หมื่นล้านบาทต่อวัน 5 ใน 8 วันทำการที่ผ่านมา

MARKET TALK

กลยุทธ์การลงทุน

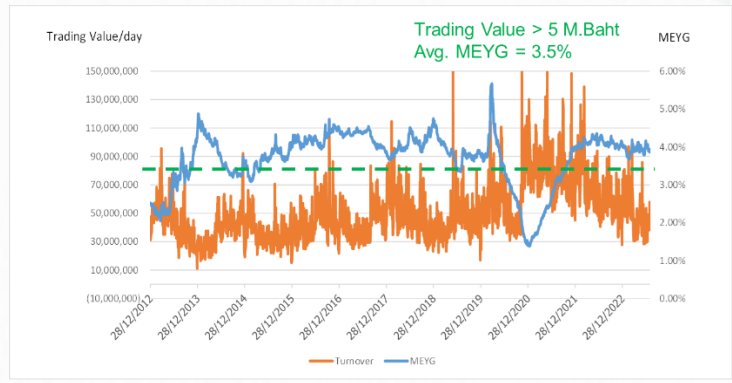
มูลค่าซื้อขายหุ้นไทย 8 วันทำการที่ผ่านมา

Date	Trading								Statistics			
	Prior	Open	High	Low	Close	Chg.	%C...	Total Volu... ('000 Shar...	Total V... (M.Baht)	Market Cap.(M.Ba...	P/E* (Tim...	Divid... Yield...
31/07/2023	1,543.27	1,548.75	1,559.07	1,547.62	1,556.06	12.79	0.83	14,527,288.35	56,280.67	19,079,007.82	18.68	3.02
27/07/2023	1,524.59	1,527.12	1,546.27	1,520.89	1,543.27	18.68	1.23	15,111,542.72	62,686.59	18,922,273.16	18.49	3.04
26/07/2023	1,526.30	1,527.41	1,530.18	1,519.44	1,524.59	-1.71	-0.11	9,825,752.44	41,262.10	18,692,151.29	18.26	3.08
25/07/2023	1,523.81	1,529.17	1,533.74	1,519.28	1,526.30	2.49	0.16	11,886,620.88	42,464.13	18,713,202.14	18.28	3.07
24/07/2023	1,529.25	1,529.41	1,537.15	1,520.77	1,523.81	-5.44	-0.36	14,490,625.20	50,664.50	18,682,398.20	18.25	3.08
21/07/2023	1,521.18	1,524.04	1,532.47	1,516.75	1,529.25	8.07	0.53	12,878,728.94	51,721.36	18,749,810.20	18.31	3.07
20/07/2023	1,536.64	1,536.08	1,541.49	1,521.18	1,521.18	-15.46	-1.01	12,022,456.98	45,346.01	18,650,933.56	18.21	3.08
19/07/2023	1,535.30	1,537.68	1,545.70	1,529.25	1,536.64	1.34	0.09	12,449,370.49	51,760.01	18,839,847.97	18.40	3.05

ที่มา: SETSMART, สายงานวิจัย นล. เอเชีย พลัส

มูลค่าซื้อขายที่เพิ่มขึ้นมักจะช่วยหนุนให้ตลาดหุ้นงยับขึ้นไปด้วย อีกทั้งยังช่วยหนุนให้ตลาดหุ้นไทยถูกซื้อขายบน MEYG ที่ต่ำลง หรือ P/E ที่สูงขึ้นได้ สะท้อนจากสถิติในอดีตย้อนหลัง 10 ปี เวลามูลค่าซื้อขายสูงกว่า 5 หมื่นล้านบาทต่อวัน จะได้ค่าเฉลี่ย MEYG ต่ำลงจาก 4% เป็น 3.5% หรือคิดเป็นค่า P/E (ภายใต้ดอกเบียนโยบายที่ 2.25%) เพิ่มขึ้นจาก 16 เท่า เป็น 17.54 เท่า เมื่อคูณกับ EPS66F 91.8 บาท/หุ้น หนุนให้เป้าหมายดัชนีอยู่ที่ 1610 จุด ซึ่งช่วยชดเชยแรงกดดันหากกนง.มีการขึ้นดอกเบี้ยในช่วงที่เหลืองงปีได้

มูลค่าการซื้อขายแปรผกผันกับ MEYG



ที่มา: SETSMART, สายงานวิจัย นล. เอเชีย พลัส

สรุป ทั้งแนวโน้มกำไรบริษัทจดทะเบียนช่วง 2H66 มีโอกาสฟื้นตัวต่อเนื่อง ทั้งจากนักท่องเที่ยวที่เพิ่มขึ้น, การเร่งกระตุ้นเศรษฐกิจของจีน และการความหวังการเร่งกระตุ้นเศรษฐกิจในประเทศจากรัฐบาลใหม่ น่าจะช่วยหนุนให้มูลค่าซื้อขายกลับมาคึกคัก และช่วยชดเชยแรงกดดันหากกนง.มีการขึ้นดอกเบี้ยวันนี้ได้

สำหรับกลยุทธ์การลงทุนวันนี้แนะนำ หุ้นได้ประโยชน์จากราคาน้ำมันทำจุดสูงสุดในรอบ 9 เดือน อย่าง PTTEP และหุ้น Consumption ราคา Laggard อย่าง BJC, CPN

ANTI-CORRUPTION PROGRESS INDICATOR

คำอธิบายผลการประเมินแต่ละระดับ

ระดับที่ 1 มีนโยบาย (Committed)

มีคำมั่นหรือมติคณะกรรมการในเรื่องการดำเนินธุรกิจที่จะไม่มีส่วนเกี่ยวข้องกับการทุจริตและการดูแลให้บริษัทปฏิบัติตามกฎหมายที่เกี่ยวข้อง

ระดับที่ 2 ประกาศเจตนารมณ์ (Declared)

มีการประกาศเจตนารมณ์เข้าเป็นแนวร่วมปฏิบัติของภาคเอกชนไทยในการต่อต้านการทุจริต (CAC) หรือโครงการต่อต้านทุจริตที่กำหนดให้องค์กรต้องมีกระบวนการในตนเองเดียวกัน

ระดับที่ 3 มีมาตรการป้องกัน (Established)

มีมาตรการป้องกัน การประเมินความเสี่ยง การสื่อสารและฝึกอบรมแก่พนักงาน รวมทั้งการดูแลให้มีการดำเนินการและการทบทวนความเหมาะสมของมาตรการอย่างสม่ำเสมอ

ระดับที่ 4 ได้รับการรับรอง (Certified)

มีการสอบทานจากคณะกรรมการตรวจสอบหรือผู้สอบบัญชีที่สำนักงาน ก.ส.ศ. ให้ความเห็นชอบ และได้รับการรับรองหรือผ่านการตรวจสอบเพื่อให้ความเชื่อมั่นอย่างเป็นทางการจากหน่วยงานภายนอก (เช่น CAC)

ระดับที่ 5 ขยายผลสู่ผู้ที่เกี่ยวข้อง (Extended)


มีการขยายผลการดำเนินนโยบายต่อต้านการทุจริตสู่ผู้ที่เกี่ยวข้องในห่วงโซ่อุปทาน และการเปิดเผยข้อมูลเกี่ยวกับกรณีทุจริตที่เกิดขึ้น


เปิดเผยบ้างแต่ไม่เน้นนโยบายที่ชัดเจน


ไม่เปิดเผยหรือไม่เน้นนโยบาย

CG SCORE: การจัดอันดับบรรษัทภิบาล

คำอธิบายผลการประเมินแต่ละระดับ

ระดับคะแนน 5 (90-100) : ดีเลิศ 

ระดับคะแนน 4 (80-89) : ดีมาก 

ระดับคะแนน 3 (70-79) : ดี 

NR. : ไม่ปรากฏชื่อในรายงาน CGR

"Disclaimer: การเปิดเผย (ก) ผลสำรวจในเรื่องการกำกับดูแลกิจการ (Corporate Governance Report) ที่จัดทำโดยสมาคมส่งเสริมสถาบันกรรมการบริษัทไทย (IOD) และ (ข) ผลการประเมินดัชนีชี้วัดความคืบหน้าการป้องกันการมีส่วนเกี่ยวข้องกับการทุจริตคอร์รัปชัน (Anti-Corruption Progress Indicators) ที่จัดทำโดยสถาบันที่เกี่ยวข้อง ซึ่งมีการเปิดเผยโดยสำนักงานคณะกรรมการกำกับหลักทรัพย์และตลาดหลักทรัพย์นี้ เป็นการสำรวจและประเมินโดยสมาคมหรือสถาบันที่เกี่ยวข้องจากข้อมูลที่ได้รับจากบริษัทจดทะเบียนตามที่บริษัทจดทะเบียนได้ระบุใน (ก) แบบแสดงข้อมูลตามหลักเกณฑ์ Corporate Governance Report of Thai Listed Companies (CGR) ประจำปี และ (ข) แบบแสดงข้อมูลเพื่อการประเมิน Anti-Corruption ซึ่งได้อ้างอิงข้อมูลมาจากแบบแสดงรายการข้อมูลประจำปี (แบบ 56-1) รายงานประจำปี (แบบ 56-2) หรือในเอกสารและหรือรายงานอื่นที่เกี่ยวข้องของบริษัทจดทะเบียนนั้น แล้วแต่กรณี โดยเป็นการสำรวจและประเมินจากข้อมูลของบริษัทจดทะเบียนที่มีการเปิดเผยต่อสาธารณะ และเป็นข้อมูลที่ผู้ลงทุนทั่วไปสามารถเข้าถึงได้ และเป็นการดำเนินการตามนโยบายของสำนักงานคณะกรรมการกำกับหลักทรัพย์และตลาดหลักทรัพย์

ทั้งนี้ ผลการสำรวจหรือผลการประเมินดังกล่าวเป็นการนำเสนอในมุมมองของ IOD หรือสถาบันที่เกี่ยวข้องซึ่งเป็นบุคคลภายนอก โดยมีได้เป็นการประเมินการปฏิบัติของบริษัทจดทะเบียนในตลาดหลักทรัพย์แห่งประเทศไทย และมีได้ใช้ข้อมูลภายในเพื่อการประเมินแต่อย่างใด

เนื่องจากผลสำรวจหรือผลการประเมินดังกล่าวเป็นเพียงผลสำรวจหรือผลการประเมิน ณ วันที่ปรากฏในผลสำรวจหรือผลการประเมินเท่านั้น ดังนั้น ผลสำรวจหรือผลการประเมินจึงอาจเปลี่ยนแปลงได้ภายหลังวันดังกล่าว หรือเมื่อข้อมูลที่เกี่ยวข้องมีการเปลี่ยนแปลง ทั้งนี้ บริษัทหลักทรัพย์ [ฯ] มิได้ยืนยัน ตรวจสอบ หรือรับรองความถูกต้องครบถ้วนของผลสำรวจหรือผลการประเมินดังกล่าวแต่อย่างใด"

CG SCORE: การจัดอันดับบริษัทมหาชน



AAV	AUCT	BRR	CPF	EPG	HANA	KCE	MC	NWR	PPS	RS	SEAOIL	SST	THANI	TQM	U
ADVANC	AWC	BTS	CPI	ETC	HARN	KKP	MCOT	NYT	PR9	S	SE-ED	STA	THCOM	TRC	UAC
AF	AYUD	BTW	CPN	FPI	HMPRO	KSL	METCO	OISHI	PREB	S & J	SELIC	STEC	THG	TRU	UBIS
AH	BAFS	BWG	CRC	FPT	ICC	KTB	MFEC	OR	PRG	SAAM	SENA	STI	THIP	TRUE	UV
AIRA	BANPU	CENTEL	CFRESH	DDD	FSMART	ICHI	KTC	MINT	ORI	SABINA	SHR	SUN	THRE	TSC	VGI
AKP	BAY	CFRESH	DDD	GBX	III	LALIN	MANO	OSP	PROUD	SAMART	SIRI	SUSCO	THREL	TSR	VIH
AKR	BBL	CHEWA	DELTA	GC	ILINK	LANNA	MOONG	OTO	PSH	SAMTEL	SIS	SUTHA	TIP	TSTE	WAC
ALT	BCP	CHO	DEMCO	GCAP	ILM	LH	MSC	PAP	PSL	SAT	SITHAI	SVI	TIPCO	TSTH	WAV
AMA	BCPG	CIMBT	DRT	GFPT	INTUCH	LHFG	MTC	PCSGH	PTG	SC	SMK	SYMC	TISCO	TTA	WHA
AMATA	BDM5	CK	DTAC	GGC	IP	LIT	MVP	PDG	PTT	SCB	SMPC	SYNTEC	TK	TTB	WHA
AMATAV	BEM	CKP	DUSIT	GLAND	IRPC	LPN	NCL	PDJ	PTTEP	SCC	SNC	TACC	TKT	TTCL	WICI
ANAN	BGC	CM	EA	GLOBAL	ITEL	MACO	NEP	PG	PTTGC	SCCC	SONIC	TASCO	TMT	TTW	WINI
AOT	BGRIM	CNT	EASTW	GPI	IVL	MAJOR	NER	PHOL	PYLON	SCG	SPALI	TCAP	TNDT	TU	ZEN
AP	BIZ	COM7	ECF	GPSC	SENAJ	MAKRO	NKI	PLANB	Q-CON	SCGP	SPI	TEAMG	TNITY	TVD	
ARIP	BKI	COMAN	ECL	GRAMMY	JWD	MALEE	NOBLE	PLANET	QH	SCM	SPRC	TFMAMA	TOA	TVI	
ARROW	BOL	COTTO	EE	GULF	K	MBK	NSI	PLAT	QTC	SDC	SPVI	TGH	TOP	TVO	
ASP	BPP	CPALL	EGCO	GUNKUL	KBANK	MST	NVD	PORT	RATCH	SEAFCO	SSSC	THANA	TPBI	TWPC	



2S	APCS	BEYOND	CMC	ESSO	HYDRO	JMT	LOXLEY	NCAP	PPP	SA	SKE	STANLY	TITLE	TSE	WP
7UP	APURE	BFIT	COLOR	ESTAR	ICN	KBS	LRH	NCH	PPPM	SAK	SKN	STGT	TKN	TVT	XO
ABICO	AQUA	BJC	CPL	ETE	IFS	KCAR	LST	NETBAY	PRIME	SALEE	SKR	STOWER	TKS	TWP	XPG
ABM	ASAP	BJCHI	CPW	FE	IMH	KEX	M	NEX	PRIN	SAMCO	SKY	STPI	TM	UEC	YUAS.
ACE	ASEFA	BLA	CRD	FN	IND	KGI	MATCH	NINE	PRINC	SANKO	SLP	SUC	TMC	UMI	
ACG	ASIA	BR	CSC	FNS	INET	KIAT	MBAX	NRF	PSTC	SAPPE	SMIT	SWC	TMD	UOBKH	
ADB	ASIAN	BROOK	CSP	FORTH	INSET	KISS	MEGA	NTV	PT	SAWAD	SMT	SYNEX	TMI	UP	
AEONTS	ASIMAR	CBG	CWT	FSS	INSURE	KOOL	META	OCC	QLT	SCI	SNP	T	TMILL	UPF	
AGE	ASK	CEN	DOC	FTE	IRC	KTIS	MFC	OGC	RBF	SCN	SO	TAE	TNL	UPOIC	
AHC	ASN	CGH	DCON	FVC	IRCP	KUMWEL	MGT	PATO	RCL	SCP	SORKON	TAKUNI	TNP	UTP	
AIT	ATP30	CHARAN	DHOUSE	GEL	IT	KUN	MICRO	PB	RICHY	SE	SPA	PTECH	TOG	VCOM	
ALL	B	CHAYO	DOD	GENC	ITD	KWC	MILL	PICO	RML	SFLEX	SPC	TCC	TPA	VL	
ALLA	BA	CHG	DOHOME	GUS	J	KWM	MITSIB	PIMO	ROJNA	SFP	SPCG	TCMC	TPAC	VNT	
ALUCON	BAM	CHOTI	DV8	GYT	JAS	L&E	MK	PJW	RPC	SFT	SR	TEAM	TPCS	VPO	
AMANAH	BC	CHOW	EASON	HEMP	JCK	LDC	MODERN	PL	RT	SGF	SRICHA	TFG	TPS	VRANDA	
AMARIN	BCH	CI	EFORL	HPT	JCKH	LEO	MTI	PM	RWI	SIAM	SSC	TFI	TRFN	WGE	
APCO	BEC	CIG	ERW	HTC	JMART	LHK	NBC	PMTA	S11	SINGER	SSF	TIGER	TRT	WIK	



A	AU	BSBM	CMO	F&D	IHL	KCM	MCS	NOVA	PRAKIT	SABUY	SPACK	TCCC	TPOLY	VIBHA	
AI	B52	BSM	CMR	FMT	IIG	KK	MDX	NPK	PRAPAT	SF	SPG	THMUI	TOR	W	
AIE	BEAUTY	BTNC	CPT	GIFT	INGRS	KKC	MJD	NUSA	PRECHA	SGP	SO	TNH	TTI	WIN	
AJ	BGT	BYD	CRANE	GLOCON	INOX	KWI	MORE	ALPHAX	PTL	SCT	SSP	TNR	TYCN	WORK	
AMC	BH	CAZ	CSR	GREEN	JAK	KYE	MUD	PAF	RCI	SIMAT	STARK	TOPP	UKEM	WPH	
APP	BIG	CCP	D	GSC	JR	LEE	NC	PF	RJH	SIB	STC	TPCH	UMS	YGG	
AQ	BLAND	CCD	EKH	GTB	JTS	LPH	NDR	PK	RP	SK	SUPER	TPPL	UNIQ	ZIGA	
ARIN	BM	CITY	EMC	TECH	JUBILE	MATI	NFC	PLE	RPH	SMART	SVOA	TPIPP	UFA		
AS	BROCK	CMAN	EP	HUMAN	KASET	M-CHAI	NNCL	PPM	RSP	SOLAR	TC	TPAS	UREKA		

Anti-corruption Progress Indicator ปี 2 กลุ่ม

ได้รับการรับรอง

2S	B	BWG	DELTA	FSS	IFEC	KTB	MFEC	OGC	PREB	SAAM	SMK	SYNTEC	TKT	TTCL	WICE
ADVANC	BAFS	CEN	DEMCO	FTE	IFS	KTC	MINT	ORI	PRG	SABINA	SMPC	TAE	TMK	TU	WIK
AF	BAM	CENTEL	DIMET	GBX	ILINK	KWC	MONO	PAP	PRINC	SAPPE	SNC	TAKUNI	TMILL	TVD	XO
AI	BANPU	CFRESH	DRT	GC	INET	KWI	MOONG	PATO	PRM	SAT	SNP	TASCO	TMT	TVI	ZEN
AIE	BAY	CGH	DTAC	GCAP	INSURE	L&E	MSC	PB	PROS	SC	SORKON	PTECH	TNITY	TVO	
AIRA	BBL	CHEWA	DUSIT	GEL	INTUCH	LANNA	MST	PCSGH	PSH	SCB	SPACK	TCAP	TNL	TWPC	
AKP	BCH	CHOTI	EA	GFPT	IRC	LH	MTC	PDG	PSL	SCC	SPALI	TCMC	TNP	U	
AMA	BCP	CHOW	EASTW	GGC	IRPC	LHFG	MTI	PDJ	PSTC	SCCC	SPC	TFG	TNR	UBE	
AMANAH	BCPG	CIG	ECL	GUS	ITEL	LHK	NBC	PE	PT	SCG	SPI	TFI	TOG	UBIS	
AMATA	BEYOND	CIMBT	EGCO	GPI	IVL	LPN	NEP	PG	PTG	SCN	SPRC	TFMAMA	TOP	UEC	
AMATAV	BGC	CM	EP	GPSC	JKN	LRH	NINE	PHOL	PTT	SEAOIL	SRICHA	TGH	TOPP	UKEM	
AP	BGRIM	CMC	EPG	GSTEEL	K	M	NKI	PK	PTTEP	SE-ED	SSF	THANI	TPA	UOBKH	
APCS	BJCHI	COM7	ERW	GUNKUL	KASET	MAKRO	NATION	PL	PTTGC	SELIC	SSP	THCOM	TPP	UPF	
AQUA	BKI	COTTO	ESTAR	HANA	KBANK	MALEE	NNCL	PLANB	Q-CON	SENA	SSSC	THIP	TRU	UV	
ARROW	BLA	CPALL	ETE	HARN	KBS	MBAX	NOBLE	PLANET	QH	SGP	SST	THRE	TRUE	VGI	
ASIAN	BPP	CPF	FE	HEMP	KCAR	MBK	NOK	PLAT	QLT	SINGER	STA	THREL	TSC	VIH	
ASK	BROOK	CPI	FNS	HMPRO	KCE	MC	NSI	PM	QTC	SIRI	STOWER	TIDLOR	TSTE	VNT	
ASP	BRR	CPN	FPI	HTC	KGI	MCOT	NWR	PPP	RATCH	SITHAI	SUSCO	TIPCO	TSTH	WACOAL	
AWC	BSBM	CSC	FPT	ICC	KKP	META	OCC	PPPM	RML	SKR	SVI	TISCO	TTA	WHA	
AYUD	BTS	DCC	FSMART	ICHI	KSL	MFC	ALPHAX	PPS	S & J	SMIT	SYMC	TKS	TTB	WHAUP	

ประกาศเจตนาสมัคร

7UP	APCO	CHG	CRC	ECF	GULF	JMART	KUMWEL	MILL	NUSA	SAK	SSS	TQM	WIN		
ABICO	AS	CPL	DDD	EKH	III	JMT	LDC	NCL	PIMO	SCGP	STECH	TSI	YUASA		
AJ	BEC	CPR	DHOUSE	ETC	INOX	JR	MAJOR	NOVA	PR9	SCM	STGT	VCOM	ZIGA		
ALT	BKD	CPW	DOHOME	EVER	J	KEX	MATCH	NRF	RS	SIS	SUPER	VIBHA			