

# MARKET TALK

## กลยุทธ์การลงทุน



### SET หลุด 1520 จุด เงินบาทแตะ 35 บาท/USD

สัญญาณลบปรากฏชัดเจนมากขึ้น หลังจากที่ SET Index ปรับตัวลดลงต่ำกว่า 1520 จุด ซึ่งถือเป็นสัญญาณลบทาง Technical ขณะที่ Fund Flow จากนักลงทุนต่างชาติไหลออกต่อเนื่อง มีผลทำให้เงินบาทอ่อนค่ามาแตะระดับ 35 บาท/USD ภาวะดังกล่าวน่าจะสร้างแรงกดดันต่อตลาดหุ้นไทยไปอีกระยะหนึ่ง ส่วนปัจจัยแวดล้อมทางพื้นฐานเข้านี้มีน้ำหนักค่อนข้างลบ เริ่มจาก Moody ปรับลด Credit Rating ของธนาคารสหรัฐ 10 แห่ง และมีส่วนที่อยู่ระหว่างการพิจารณาปรับลด จนถึง Negative Outlook อีกหลายแห่ง กรณีดังกล่าวน่าจะสร้างแรงกดดันต่อราคาหุ้น และอาจมี Sentiment เชิงลบมาสู่หุ้น Bank ในบ้านเราด้วย ส่วนอีกเรื่องเป็นตัวเลง การส่งออก - นำเข้าของจีน เดือน ก.ค.66 ที่หดตัวแรงกว่าที่คาด อาจเป็นตัวบ่งชี้ตัวเลงการส่งออกบ้านเรา ส่วนการเมืองยังอยู่ในช่วงของการรวบรวมเสียงตั้งรัฐบาล

SET Index หลุดระดับแนวรับ 1520 จุดลงมา ทำให้ต้องกำหนดแนวรับใหม่ที่ 1510 จุด ส่วนแนวต้านอยู่ที่ 1535 จุด สำหรับหุ้น Top Pick วันนี้เลือก ADVANC, ERW และ PTTEP

🕒 9 สิงหาคม 2566

**SUPPORT & RESISTANCE**

แนวรับ	1,510 จุด
แนวต้าน	1,535 จุด

**TOP PICKS**

ADVANC	FV@B 243.00
ERW	FV@B 5.70
PTTEP	FV@B 178.00

### Moody ปรับลด Credit Rating ธนาคารสหรัฐ

**Moody's Sees Problems Ahead for US Banks**  
Rating company issues raft of downgrades, outlook shifts

Downgrades	Review for Downgrade	Negative Outlooks
M&T Bank	Cullen/Frost	Simmons First National
Webster Financial	Bank of New York Mellon	Fifth Third
BOK Financial	U.S. Bancorp	F.N.B. Corp.
Fulton Financial	Truist	Citizens Financial
Pinnacle Financial	State Street	Capital One
Old National	Northern Trust	Huntington Bancshares
Prosperity Bancshares		PNC
Amarillo National		Regions Financial
Associated Banc-Corp		Cadence Bank
Commerce Bancshares		Ally Financial
		Bank OZK

Source: Moody's Bloomberg

ที่มา: Bloomberg, สายงานวิจัย บล. เอเชีย พลัส

### RESEARCH DIVISION

บริษัทหลักทรัพย์ เอเชีย พลัส  
 เกิดศักดิ์ ทวีธีระธรรม  
 นักวิเคราะห์ปัจจัยพื้นฐานด้านตลาดทุน และทางเทคนิค  
 เลขทะเบียนนักวิเคราะห์: 004132

กราดร เตียรณปราโมทย์  
 นักวิเคราะห์ปัจจัยพื้นฐานด้านหลักทรัพย์  
 เลขทะเบียนนักวิเคราะห์: 075365

ภวิต ภัทราพงศ์  
 นักวิเคราะห์ปัจจัยพื้นฐานด้านหลักทรัพย์  
 เลขทะเบียนนักวิเคราะห์: 117985

สิริลักษณ์ พันธวงศ์  
 ผู้ช่วยนักวิเคราะห์



# MARKET TALK

## กลยุทธ์การลงทุน

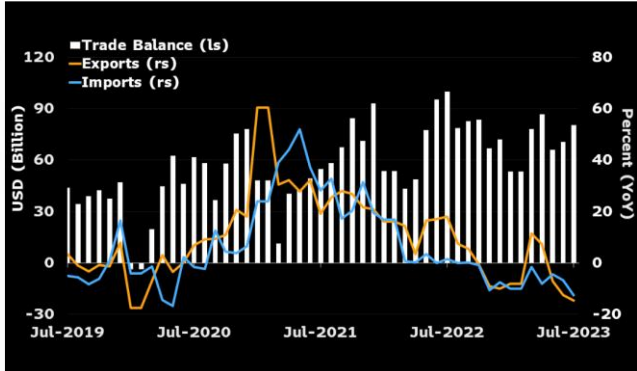
### ปัจจัยภายนอกอีควอติว คริม กดดันตลาดหุ้นร่วงช่วงนี้

วานนี้สำนักงานศุลกากรจีน (GAC) รายงานยอดส่งออกจีนเดือน ก.ค. -14.5%YoY แยกว่าตลาดคาดและแยกว่าเดือนก่อนที่ -12.4%YoY ตามเศรษฐกิจโลกชะลอตัว ด้านการนำเข้าหดตัวมากที่สุดในรอบ 6 เดือนที่ -12.4%YoY ต่ำกว่าตลาดคาด สะท้อนภาพเครื่องยนตขับเคลื่อนเศรษฐกิจที่ยังไม่ฟื้นตัวอย่างมีประสิทธิภาพ ทั้งในเรื่อง การบริโภคภาคครัวเรือน การลงทุนภาคเอกชน และ การค้าระหว่างประเทศ ทั้งนี้ หากเศรษฐกิจยังคงชะลอตัวในระยะถัดไป ผลกระทบอาจตกมาที่ภาคการส่งออกในบ้านเรา เนื่องจากจีนเป็นประเทศคู่ค้าสำคัญอันดับ 1 ของ รวมถึงเมื่อพิจารณาความสัมพันธ์ระหว่างยอดส่งออกสินค้าจากไทยไปจีน - การนำเข้าสินค้าของจีน พบว่า มีค่า Correlation สูงถึง 0.69

ทั้งนี้ ความหวังสุดท้ายของการฟื้นตัวเศรษฐกิจจีนคงเหลือเพียงการพึ่งพาจากภาครัฐ (G) ผ่านมาตรการกระตุ้นเศรษฐกิจเพิ่มเติมต่างๆ รวมถึงรอติดตามผลลัพธ์หลังรัฐบาลจีนออกมาตรึงระดับเศรษฐกิจชุดแรกไปเมื่อช่วงปลายเดือน ก.ค.

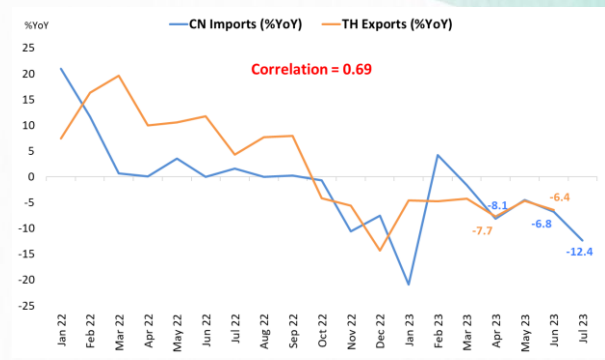
#### ภาคการค้าจีนหดตัวต่อเนื่อง

Time	Cur.	Imp.	Event	Actual	Forecast	Previous
Tuesday, August 8, 2023						
10:00	CNY	☆☆☆	Exports (YoY) (Jul)	-14.5%	-12.5%	-12.4%
10:00	CNY	☆☆☆	Imports (YoY) (Jul)	-12.4%	-5.0%	-6.8%



ที่มา: Bloomberg, สายงานวิจัย บล. เอเชีย พลัส

#### ภาคส่งออกไทยยังมีความเสี่ยงชะลอตัว



ที่มา: Bloomberg, สายงานวิจัย บล. เอเชีย พลัส

นอกจากนี้ในฝั่งสหรัฐฯ ทาง Moody ได้มีการประกาศลดอันดับความน่าเชื่อถือของธนาคารสหรัฐขนาดกลางและขนาดเล็ก 10 แห่ง จากความกังวลว่าปัญหาในภาคธนาคารเมื่อช่วงเดือน มี.ค. ที่ผ่านมา จะทำให้ความเชื่อมั่นลดลง จนกระทบต่อกำไรของบริษัทใน 2Q66 และอาจทำให้การระดมทุนยากขึ้น นอกจากนี้ในฝั่งยุโรป ทางอัตราดอกเบี้ยที่ทะยานขึ้นได้กดดันส่วนต่างรายได้ดอกเบี้ยสุทธิ (Net Interest Margin) ของธนาคารกว่า 40% ประเด็นดังกล่าวอาจเป็น Sentiment เชิงลบต่อหุ้นกลุ่มธนาคารบ้านเราในช่วงนี้

# MARKET TALK

## กลยุทธ์การลงทุน

จากประเด็นที่กล่าวมาข้างต้น ล้วนเป็นปัจจัยลบที่เข้ามากดดันตลาดหุ้นสหรัฐฯ และยุโรปร่วงลงราว -0.4% ถึง -1.1% ขณะที่ในฝั่งจีน ดัชนี Hang Seng ปรับตัวลดลงกว่า -1.8%

### Moody ปรับลด Credit Rating ธนาคารสหรัฐ

**Moody's Sees Problems Ahead for US Banks**  
Rating company issues raft of downgrades, outlook shifts

Downgrades	Review for Downgrade	Negative Outlooks
M&T Bank	Cullen/Frost	Simmons First National
Webster Financial	Bank of New York Mellon	Fifth Third
BOK Financial	U.S. Bancorp	F.N.B. Corp.
Fulton Financial	Trust	Citizens Financial
Pinnacle Financial	State Street	Capital One
Old National	Northern Trust	Huntington Bancshares
Prosperity Bancshares		PNC
Amarillo National		Regions Financial
Associated Banc-Corp		Citizens Bank
Commerce Bancshares		Aly Financial
		Bank OZK

Source: Moody's  
Bloomberg

ที่มา: Bloomberg, สายงานวิจัย บล. เอเชีย พลัส

### ผลตอบแทนของสินทรัพย์ต่างๆ

	Last	%Chg	%MTD	%YTD
<b>America</b>				
NASDAQ	13,884.32	-0.79%	-3.22%	32.66%
S&P	4,499.38	-0.42%	-1.95%	17.19%
Russel	1,947.42	-0.59%	-2.78%	10.57%
DJIA	35,314.49	-0.45%	-0.69%	6.54%
<b>Europe</b>				
FTSE 100	7,527.42	-0.36%	-2.23%	1.02%
DAX	15,774.93	-1.10%	-4.09%	13.30%
Euro Stoxx 50	4,288.85	-1.12%	-4.08%	13.05%
CAC 40	7,269.47	-0.69%	-3.05%	12.29%
<b>ASIA</b>				
Philippines	6,472.97	-0.53%	-1.80%	-1.42%
Indonesia	6,868.81	-0.25%	-0.90%	0.27%
Australia	7,311.14	0.03%	-1.34%	3.87%
Japan	32,377.29	0.38%	-2.40%	24.08%
Malaysia	1,451.00	0.36%	-0.58%	-2.97%
Korea	2,573.98	-0.26%	-2.23%	15.09%
China	3,260.62	-0.25%	-0.92%	5.55%
Hong Kong	19,184.17	-1.81%	-4.46%	-3.02%

	Last	%Chg	%MTD	%YTD
Dollar Index	102.53	1.42%	10.66%	0.96%
EURO/USD	1.10	0.00%	-0.37%	12.34%
USD/THB	34.95	0.29%	-2.08%	0.97%
Gold Spot	1,925.44	0.01%	-2.02%	5.56%

\*ค่าลบ หมายถึงเงินอ่อนค่า

	Last	%Chg	%MTD	%YTD
<b>BOND (US)</b>				
2 Year	4.75	-0.22%	-3.57%	17.36%
5 Year	4.11	-1.30%	-1.59%	2.67%
10 Year	4.02	-1.63%	1.60%	3.80%
<b>BOND (TH)</b>				
1 Year TH	2.19	0.00%	3.03%	59.90%
10 Year TH	2.61	-0.29%	-0.05%	-1.34%

ที่มา: Bloomberg, สายงานวิจัย บล. เอเชีย พลัส

สรุป ตลาดหุ้นได้รับแรงกดดันจากหลายปัจจัย ทั้งการฟื้นตัวของเครื่องยนต์ทางเศรษฐกิจต่างๆ ของจีนที่ช้า และ แผลงเบา โดยล่าสุดก็แสดงตัวเลขการระหว่างประเทศที่หดตัวแรงกว่าคาด ขณะที่ในฝั่งสหรัฐฯ และยุโรปยังมีความกังวลในภาคธนาคาร จากความเสี่ยงของกำไรที่อาจลดลง

### การรวบรวมคะแนนเสียงเพื่อจัดตั้งรัฐบาลแข็งแรงขึ้น แต่กำลังเข้าสู่ช่วงรอยต่อที่สำคัญ

หลังพรรคเพื่อไทยแถลงว่าจะร่วมกันจัดตั้งรัฐบาลกับพรรคภูมิใจไทย ด้วยเสียงตั้งต้น 212 เสียง คือ เพื่อไทย 141 เสียง และภูมิใจไทย 71 เสียง ล่าสุดมีพรรคร่วมอีก 5 พรรค ประกอบด้วย พรรคประชาชาติ 9 เสียง พรรคเสรีรวมไทย 1 เสียง พรรคเพื่อไทยรวมพลัง 2 เสียง พรรคพลังสังคมใหม่ 1 เสียง และพรรคท้องที่ไทย 1 เสียง ขณะที่วันพรุ่งนี้ พรรคเพื่อไทยจะแถลงข่าวจัดตั้งรัฐบาลร่วมกับพรรคชาติไทยพัฒนาอีก 10 เสียง ทำให้ขณะนี้เสียงรวมกัน 236 เสียง ซึ่งต้องหาเสียงสนับสนุนจากสมาชิกสภาผู้แทนราษฎร ให้เกิน 250 เสียงขึ้นไป และต้องมีเสียงสนับสนุนจากวุฒิสมาชิกอีกกว่า 100 เสียงจึงจะสามารถจัดตั้งรัฐบาลที่มีเสถียรภาพได้ จากนั้นไปจะถึงจุดสำคัญของการที่ต้องตัดสินใจในการจัดตั้งรัฐบาล ซึ่งมีทางเลือกที่เป็นไปได้ดังต่อไปนี้

1. ได้เสียงจากพรรคก้าวไกล 151 เสียง โดยที่ไม่ได้ตั้งมาเป็นพรรคร่วมรัฐบาลซึ่งจะทำให้มีคะแนนเสียงรวม 387 เสียง (236 + 151 = 387 เสียง) แต่กรณีนี้ ความเสถียรภาพของรัฐบาลจะต่ำ เนื่องจาก ในที่สุด พรรคก้าวไกลก็จะกลับไปทำหน้าที่พรรคฝ่ายค้าน

# MARKET TALK

## กลยุทธ์การลงทุน

2. เชิญ พรรคพลังประชารัฐ และ / หรือ พรรครวมไทยสร้างชาติ ซึ่งมีจำนวน ส.ส. 40 และ 36 เสียง ตามลำดับ ซึ่งน่าจะได้เสียงสนับสนุนจาก สว. จนผ่าน 375 เสียง (กึ่งหนึ่งของรัฐสภา) แต่ก็ต้องระวังแรงกดดันนอกสภาฯ
3. สส.มีเอกสิทธิ์ในการโหวตนายกฯ ซึ่งอาจมี สส. บางท่าน โหวตสนับสนุน นายกรัฐมนตรีจากพรรคเพื่อไทย แม้พรรคต้นสังกัดจะไม่ได้ร่วมรัฐบาล กรณีนี้ อาจตั้งรัฐบาลได้ แต่ก็จะมีเสถียรภาพในการทำงาน

อีกประเด็นหนึ่งที่น่าติดตาม คือ การวินิจฉัยของศาลรัฐธรรมนูญว่าจะพิจารณารับ หรือ ไม่รับ คำร้องของผู้ตรวจการแผ่นดินที่ เสนอให้วินิจฉัยการใช้ข้อบังคับการประชุม ที่ 41 ของรัฐสภา ในการโหวตเลือกนายกฯ โดยศาลฯ นัดประชุม 16 ส.ค.66 หากไม่มีคำสั่งห้ามใดๆ หรือ ไม่รับไว้พิจารณา ก็น่าจะทำให้กระบวนการโหวตเลือก นายกรัฐมนตรีในสภาเดินหน้าต่อสัญญาณการทางการเมืองก็จะเกิดขึ้นในช่วงเวลาที่สั้นลง แต่หากเป็นไปตรงข้าม ก็จะเกิดสัญญาณการทางการเมืองที่ยาว ในช่วงเวลาของการรอคอยความชัดเจน SET Index มีโอกาสผันผวนในกรอบแคบ และมีปริมาณการซื้อขายที่เบาบางลงได้

*สรุป ฝ่ายวิจัยฯ ประเมินภาพการเมืองมีสัญญาณที่ดีขึ้น แต่มีความผันผวนอยู่บ้าง จากที่ศาลรัฐธรรมนูญจะพิจารณาร้องปมเสนอชื่อ “พิธา” ชำ ญัตติคดีหรือไม่ ดังนั้น ช่วงเวลาดังกล่าวคาดว่าจะเห็น Flow ต่างชาติยังไม่ซื้อสุทธิตลาดหุ้นไทยอย่างมีนัยฯ และมีโอกาสเห็นตลาดหุ้นไทยแกว่งผันผวนในกรอบแคบช่วง 2 สัปดาห์นี้ โดยวันนี้องการประกอบการเคลื่อนไหวของ SET Index 1510-1535 จุด*

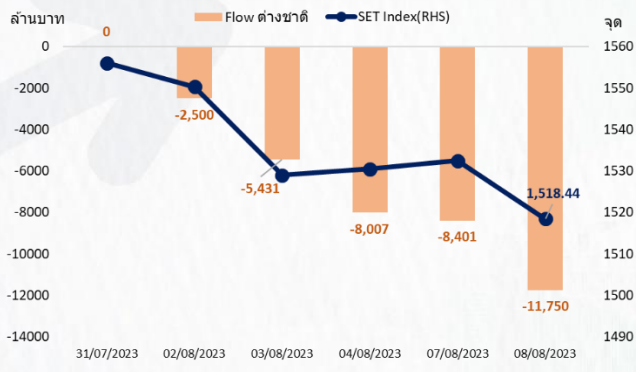
### หากทางรับมือตลาดผันผวน แต่หวังจะดีขึ้นในช่วงครึ่งหลังของเดือน ส.ค.

เริ่มต้นเดือน ส.ค. ตลาดหุ้นไทยกลับมาเผชิญกับช่วงสัญญาณการทางการเมืองอีกครั้ง และยังเป็นช่วงประกาศงบการเงินงวด 2Q66 ซึ่งฝ่ายวิจัยฯ ประเมินว่าจะลดลงทั้ง QoQ และ YoY ส่งผลให้ SET Index ปรับตัวลง -2.4%(mtd) จาก 1556 จุด ลงมาเหลือ 1518 จุด พร้อมกับ Fund Flow ต่างชาติที่ไหลออก -1.17 หมื่นล้านบาท(mtd)

# MARKET TALK

## กลยุทธ์การลงทุน

### การเคลื่อนไหวของ SET Index vs. Fund Flow (mtd)



ที่มา: SET, สายงานวิจัย บ. เอเชีย พลัส (ข้อมูล 1 – 8 ส.ค. 66)

หากดูรายละเอียดในหุ้นขนาดใหญ่ พบว่า หุ้นที่ลงแรงๆ ส่วนใหญ่จะเป็นหุ้นถูกกดดันจากสัญญาณอากาศทางการเมือง แต่หุ้นที่ Outperform หรือแข็งแกร่งกว่าตลาดในช่วงนี้เป็นหุ้น Defensive อย่างหุ้นโรงพยาบาล, หุ้น Earning Momentum และหุ้นอิงกับราคา Commodity ดังตารางทางด้านล่าง

### 15 หุ้นขึ้นและลงเยอะสุดใน SET100 (mtd)

Stock	Return (mtd)	Stock	Return (mtd)
BH	5.1%	SABUY	-11.5%
BCP	2.6%	BTS	-11.1%
SPRC	1.1%	SJWD	-10.8%
PTTEP	0.9%	PSL	-10.6%
FORTH	0.8%	SIRI	-10.0%
CK	0.5%	NEX	-8.8%
BTG	0.5%	TRUE	-8.3%
DELTA	0.0%	CRC	-7.9%
KKP	0.0%	EA	-7.7%
RCL	0.0%	JMART	-7.7%
TOP	-0.5%	CPALL	-7.1%
AURA	-0.6%	GPSC	-6.5%
PLANB	-0.6%	PTG	-6.5%
MEGA	-0.7%	JMT	-6.5%
PTT	-0.7%	HMPRO	-6.3%
		SET	-2.4%

ที่มา: SET, สายงานวิจัย บ. เอเชีย พลัส (ข้อมูล 1 – 8 ส.ค. 66)

ดังนั้นกลยุทธ์การลงทุนในช่วงนี้ แนะนำเอนเอียงน้ำหนักมาที่ 1). หุ้นอิงกับราคา Commodity เป็นหลัก ชอบ PTTEP PTTGC TOP 2). หุ้น Defensive เป็นผลสูง ADVANC SCB AP 3). หุ้น Earning Momentum PLANB ERW ส่วนหุ้นอิงกับประเด็นทางการเมือง หากย่อตัวลงมาสักและนำค่อยๆ ททยอยสะสมในช่วงใกล้กับการโหวตนายกฯอีกครั้งหนึ่ง

ส่วนวันนี้ประเมิน SET Index เคลื่อนไหวในกรอบ 1510 – 1535 จุด Toppick เลือก PTTEP, ADVANC, ERW

## ANTI-CORRUPTION PROGRESS INDICATOR

### คำอธิบายผลการประเมินแต่ละระดับ

ระดับที่ 1 มีนโยบาย (Committed)

มีคำมั่นหรือมติคณะกรรมการในเรื่องการดำเนินธุรกิจที่จะไม่มีส่วนเกี่ยวข้องกับการทุจริตและการดูแลให้บริษัทปฏิบัติตามกฎหมายที่เกี่ยวข้อง

ระดับที่ 2 ประกาศเจตนารมณ์ (Declared)

มีการประกาศเจตนารมณ์เข้าเป็นแนวร่วมปฏิบัติของภาคเอกชนไทยในการต่อต้านการทุจริต (CAC) หรือโครงการต่อต้านทุจริตที่กำหนดให้องค์กรต้องมีกระบวนการในตนเองเดียวกัน

ระดับที่ 3 มีมาตรการป้องกัน (Established)

มีมาตรการป้องกัน การประเมินความเสี่ยง การสื่อสารและฝึกอบรมแก่พนักงาน รวมทั้งการดูแลให้มีการดำเนินการและการทบทวนความเหมาะสมของมาตรการอย่างสม่ำเสมอ

ระดับที่ 4 ได้รับการรับรอง (Certified)

มีการสอบทานจากคณะกรรมการตรวจสอบหรือผู้สอบบัญชีที่สำนักงาน ก.ส.ศ. ให้ความเห็นชอบ และได้รับการรับรองหรือผ่านการตรวจสอบเพื่อความเชื่อมั่นอย่างเป็นทางการจากหน่วยงานภายนอก (เช่น CAC)

ระดับที่ 5 ขยายผลสู่ผู้ที่เกี่ยวข้อง (Extended)


มีการขยายผลการดำเนินนโยบายต่อต้านการทุจริตสู่ผู้ที่เกี่ยวข้องในห่วงโซ่อุปทาน และการเปิดเผยข้อมูลเกี่ยวกับกรณีทุจริตที่เกิดขึ้น


เปิดเผยบ้างแต่ไม่เน้นนโยบายที่ชัดเจน


ไม่เปิดเผยหรือไม่เน้นนโยบาย

## CG SCORE: การจัดอันดับบรรษัทภิบาล

### คำอธิบายผลการประเมินแต่ละระดับ

ระดับคะแนน 5 (90-100) : ดีเลิศ 

ระดับคะแนน 4 (80-89) : ดีมาก 

ระดับคะแนน 3 (70-79) : ดี 

NR. : ไม่ปรากฏชื่อในรายงาน CGR

"Disclaimer: การเปิดเผย (ก) ผลสำรวจในเรื่องการกำกับดูแลกิจการ (Corporate Governance Report) ที่จัดทำโดยสมาคมส่งเสริมสถาบันกรรมการบริษัทไทย (IOD) และ (ข) ผลการประเมินดัชนีชี้วัดความคืบหน้าการป้องกันการมีส่วนเกี่ยวข้องกับการทุจริตคอร์รัปชัน (Anti-Corruption Progress Indicators) ที่จัดทำโดยสถาบันที่เกี่ยวข้อง ซึ่งมีการเปิดเผยโดยสำนักงานคณะกรรมการกำกับหลักทรัพย์และตลาดหลักทรัพย์นี้ เป็นการสำรวจและประเมินโดยสมาคมหรือสถาบันที่เกี่ยวข้องจากข้อมูลที่ได้รับจากบริษัทจดทะเบียนตามที่บริษัทจดทะเบียนได้ระบุใน (ก) แบบแสดงข้อมูลตามหลักเกณฑ์ Corporate Governance Report of Thai Listed Companies (CGR) ประจำปี และ (ข) แบบแสดงข้อมูลเพื่อการประเมิน Anti-Corruption ซึ่งได้อ้างอิงข้อมูลมาจากแบบแสดงรายการข้อมูลประจำปี (แบบ 56-1) รายงานประจำปี (แบบ 56-2) หรือในเอกสารและหรือรายงานอื่นที่เกี่ยวข้องของบริษัทจดทะเบียนนั้น แล้วแต่กรณี โดยเป็นการสำรวจและประเมินจากข้อมูลของบริษัทจดทะเบียนที่มีการเปิดเผยต่อสาธารณะ และเป็นข้อมูลที่ผู้ลงทุนทั่วไปสามารถเข้าถึงได้ และเป็นการดำเนินการตามนโยบายของสำนักงานคณะกรรมการกำกับหลักทรัพย์และตลาดหลักทรัพย์

ทั้งนี้ ผลการสำรวจหรือผลการประเมินดังกล่าวเป็นการนำเสนอในมุมมองของ IOD หรือสถาบันที่เกี่ยวข้องซึ่งเป็นบุคคลภายนอก โดยมีได้เป็นการประเมินการปฏิบัติของบริษัทจดทะเบียนในตลาดหลักทรัพย์แห่งประเทศไทย และมีได้ใช้ข้อมูลภายในเพื่อการประเมินแต่อย่างใด

เนื่องจากผลสำรวจหรือผลการประเมินดังกล่าวเป็นเพียงผลสำรวจหรือผลการประเมิน ณ วันที่ปรากฏในผลสำรวจหรือผลการประเมินเท่านั้น ดังนั้น ผลสำรวจหรือผลการประเมินจึงอาจเปลี่ยนแปลงได้ภายหลังวันดังกล่าว หรือเมื่อข้อมูลที่เกี่ยวข้องมีการเปลี่ยนแปลง ทั้งนี้ บริษัทหลักทรัพย์ [ฯ] มิได้ยืนยัน ตรวจสอบ หรือรับรองความถูกต้องครบถ้วนของผลสำรวจหรือผลการประเมินดังกล่าวแต่อย่างใด"

## CG SCORE: การจัดอันดับบริษัทมหาชน



AAV	AUCT	BRR	CPF	EPG	HANA	KCE	MC	NWR	PPS	RS	SEAOIL	SST	THANI	TQM	U
ADVANC	AWC	BTS	CPI	ETC	HARN	KKP	MCOT	NYT	PR9	S	SE-ED	STA	THCOM	TRC	UAC
AF	AYUD	BTW	CPN	FPI	HMPRO	KSL	METCO	OISHI	PREB	S & J	SELIC	STEC	THG	TRU	UBIS
AH	BAFS	BWG	CRC	FPT	ICC	KTB	MFEC	OR	PRG	SAAM	SENA	STI	THIP	TRUE	UV
AIRA	BANPU	CENTEL	CFRESH	DDD	FSMART	ICHI	KTC	MINT	ORI	SABINA	SHR	SUN	THRE	TSC	VGI
AKP	BAY	CFRESH	DDD	GBX	III	LALIN	MANO	OSP	PROUD	SAMART	SIRI	SUSCO	THREL	TSR	VIH
AKR	BBL	CHEWA	DELTA	GC	ILINK	LANNA	MOONG	OTO	PSH	SAMTEL	SIS	SUTHA	TIP	TSTE	WAC
ALT	BCP	CHO	DEMCO	GCAP	ILM	LH	MSC	PAP	PSL	SAT	SITHAI	SVI	TIPCO	TSTH	WAV
AMA	BCPG	CIMBT	DRT	GFPT	INTUCH	LHFG	MTC	PCSGH	PTG	SC	SMK	SYMC	TISCO	TTA	WHA
AMATA	BDM5	CK	DTAC	GGC	IP	LIT	MVP	PDG	PTT	SCB	SMPC	SYNTEC	TK	TTB	WHA
AMATAV	BEM	CKP	DUSIT	GLAND	IRPC	LPN	NCL	PDJ	PTTEP	SCC	SNC	TACC	TKT	TTCL	WICI
ANAN	BGC	CM	EA	GLOBAL	ITEL	MACO	NEP	PG	PTTGC	SCCC	SONIC	TASCO	TMT	TTW	WINI
AOT	BGRIM	CNT	EASTW	GPI	IVL	MAJOR	NER	PHOL	PYLON	SCG	SPALI	TCAP	TNDT	TU	ZEN
AP	BIZ	COM7	ECF	GPSC	SENAJ	MAKRO	NKI	PLANB	Q-CON	SCGP	SPI	TEAMG	TNITY	TVD	
ARIP	BKI	COMAN	ECL	GRAMMY	JWD	MALEE	NOBLE	PLANET	QH	SCM	SPRC	TFMAMA	TOA	TVI	
ARROW	BOL	COTTO	EE	GULF	K	MBK	NSI	PLAT	QTC	SDC	SPVI	TGH	TOP	TVO	
ASP	BPP	CPALL	EGCO	GUNKUL	KBANK	MST	NVD	PORT	RATCH	SEAFCO	SSSC	THANA	TPBI	TWPC	



2S	APCS	BEYOND	CMC	ESSO	HYDRO	JMT	LOXLEY	NCAP	PPP	SA	SKE	STANLY	TITLE	TSE	WP
7UP	APURE	BFIT	COLOR	ESTAR	ICN	KBS	LRH	NCH	PPPM	SAK	SKN	STGT	TKN	TVT	XO
ABICO	AQUA	BJC	CPL	ETE	IFS	KCAR	LST	NETBAY	PRIME	SALEE	SKR	STOWER	TKS	TWP	XPG
ABM	ASAP	BJCHI	CPW	FE	IMH	KEX	M	NEX	PRIN	SAMCO	SKY	STPI	TM	UEC	YUAS.
ACE	ASEFA	BLA	CRD	FN	IND	KGI	MATCH	NINE	PRINC	SANKO	SLP	SUC	TMC	UMI	
ACG	ASIA	BR	CSC	FNS	INET	KIAT	MBAX	NRF	PSTC	SAPPE	SMIT	SWC	TMD	UOBKH	
ADB	ASIAN	BROOK	CSP	FORTH	INSET	KISS	MEGA	NTV	PT	SAWAD	SMT	SYNEX	TMI	UP	
AEONTS	ASIMAR	CBG	CWT	FSS	INSURE	KOOL	META	OCC	QLT	SCI	SNP	T	TMILL	UPF	
AGE	ASK	CEN	DCC	FTE	IRC	KTIS	MFC	OGC	RBF	SCN	SO	TAE	TNL	UPOIC	
AHC	ASN	CGH	DCON	FVC	IRCP	KUMWEL	MGT	PATO	RCL	SCP	SORKON	TAKUNI	TNP	UTP	
AIT	ATP30	CHARAN	DHOUSE	GEL	IT	KUN	MICRO	PB	RICHY	SE	SPA	PTECH	TOG	VCOM	
ALL	B	CHAYO	DOD	GENCO	ITD	KWC	MILL	PICO	RML	SFLEX	SPC	TCC	TPA	VL	
ALLA	BA	CHG	DOHOME	GUS	J	KWM	MITSIB	PIMO	ROJNA	SFP	SPCG	TCMC	TPAC	VNT	
ALUCON	BAM	CHOTI	DV8	GYT	JAS	L&E	MK	PJW	RPC	SFT	SR	TEAM	TPCS	VPO	
AMANAH	BC	CHOW	EASON	HEMP	JCK	LDC	MODERN	PL	RT	SGF	SRICHA	TFG	TPS	VRANDA	
AMARIN	BCH	CI	EFORL	HPT	JCKH	LEO	MTI	PM	RWI	SIAM	SSC	TFI	TRFN	WGE	
APCO	BEC	CIG	ERW	HTC	JMART	LHK	NBC	PMTA	S11	SINGER	SSF	TIGER	TRT	WIK	



A	AU	BSBM	CMO	F&D	IHL	KCM	MCS	NOVA	PRAKIT	SABUY	SPACK	TCCC	TPOLY	VIBHA	
AI	B52	BSM	CMR	FMT	IIG	KK	MDX	NPK	PRAPAT	SF	SPG	THMUI	TOR	W	
AIE	BEAUTY	BTNC	CPT	GIFT	INGRS	KKC	MJD	NUSA	PRECHA	SGP	SO	TNH	TTI	WIN	
AJ	BGT	BYD	CRANE	GLOCON	INOX	KWI	MORE	ALPHAX	PTL	SCT	SSP	TNR	TYCN	WORK	
AMC	BH	CAZ	CSR	GREEN	JAK	KYE	MUD	PAF	RCI	SIMAT	STARK	TOPP	UKEM	WPH	
APP	BIG	CCP	D	GSC	JR	LEE	NC	PF	RJH	SIB	STC	TPCH	UMS	YGG	
AQ	BLAND	CCD	EKH	GTB	JTS	LPH	NDR	PK	RP	SK	SUPER	TPPL	UNIQ	ZIGA	
ARIN	BM	CITY	EMC	TECH	JUBILE	MATI	NFC	PLE	RPH	SMART	SVOA	TPIPP	UFA		
AS	BROCK	CMAN	EP	HUMAN	KASET	M-CHAI	NNCL	PPM	RSP	SOLAR	TC	TPAS	UREKA		

## Anti-corruption Progress Indicator ปี 2 กลุ่ม

### ได้รับการรับรอง

2S	B	BWG	DELTA	FSS	IFEC	KTB	MFEC	OGC	PREB	SAAM	SMK	SYNTEC	TKT	TTCL	WICE
ADVANC	BAFS	CEN	DEMCO	FTE	IFS	KTC	MINT	ORI	PRG	SABINA	SMPC	TAE	TMK	TU	WIK
AF	BAM	CENTEL	DIMET	GBX	ILINK	KWC	MONO	PAP	PRINC	SAPPE	SNC	TAKUNI	TMILL	TVD	XO
AI	BANPU	CFRESH	DRT	GC	INET	KWI	MOONG	PATO	PRM	SAT	SNP	TASCO	TMT	TVI	ZEN
AIE	BAY	CGH	DTAC	GCAP	INSURE	L&E	MSC	PB	PROS	SC	SORKON	PTECH	TNITY	TVO	
AIRA	BBL	CHEWA	DUSIT	GEL	INTUCH	LANNA	MST	PCSGH	PSH	SCB	SPACK	TCAP	TNL	TWPC	
AKP	BCH	CHOTI	EA	GFPT	IRC	LH	MTC	PDG	PSL	SCC	SPALI	TCMC	TNP	U	
AMA	BCP	CHOW	EASTW	GGC	IRPC	LHFG	MTI	PDJ	PSTC	SCCC	SPC	TFG	TNR	UBE	
AMANAH	BCPG	CIG	ECL	GUS	ITEL	LHK	NBC	PE	PT	SCG	SPI	TFI	TOG	UBIS	
AMATA	BEYOND	CIMBT	EGCO	GPI	IVL	LPN	NEP	PG	PTG	SCN	SPRC	TFMAMA	TOP	UEC	
AMATAV	BGC	CM	EP	GPSC	JKN	LRH	NINE	PHOL	PTT	SEAOIL	SRICHA	TGH	TOPP	UKEM	
AP	BGRIM	CMC	EPG	GSTEEL	K	M	NKI	PK	PTTEP	SE-ED	SSF	THANI	TPA	UOBKH	
APCS	BJCHI	COM7	ERW	GUNKUL	KASET	MAKRO	NATION	PL	PTTGC	SELIC	SSP	THCOM	TPP	UPF	
AQUA	BKI	COTTO	ESTAR	HANA	KBANK	MALEE	NNCL	PLANB	Q-CON	SENA	SSSC	THIP	TRU	UV	
ARROW	BLA	CPALL	ETE	HARN	KBS	MBAX	NOBLE	PLANET	QH	SGP	SST	THRE	TRUE	VGI	
ASIAN	BPP	CPF	FE	HEMP	KCAR	MBK	NOK	PLAT	QLT	SINGER	STA	THREL	TSC	VIH	
ASK	BROOK	CPI	FNS	HMPRO	KCE	MC	NSI	PM	QTC	SIRI	STOWER	TIDLOR	TSTE	VNT	
ASP	BRR	CPN	FPI	HTC	KGI	MCOT	NWR	PPP	RATCH	SITHAI	SUSCO	TIPCO	TSTH	WACOAL	
AWC	BSBM	CSC	FPT	ICC	KKP	META	OCC	PPPM	RML	SKR	SVI	TISCO	TTA	WHA	
AYUD	BTS	DCC	FSMART	ICHI	KSL	MFC	ALPHAX	PPS	S & J	SMIT	SYMC	TKS	TTB	WHAUP	

### ประกาศเจตนาสมัคร

7UP	APCO	CHG	CRC	ECF	GULF	JMART	KUMWEL	MILL	NUSA	SAK	SSS	TQM	WIN		
ABICO	AS	CPL	DDD	EKH	III	JMT	LDC	NCL	PIMO	SCGP	STECH	TSI	YUASA		
AJ	BEC	CPR	DHOUSE	ETC	INOX	JR	MAJOR	NOVA	PR9	SCM	STGT	VCOM	ZIGA		
ALT	BKD	CPW	DOHOME	EVER	J	KEX	MATCH	NRF	RS	SIS	SUPER	VIBHA			