

# MARKET TALK

## กลยุทธ์การลงทุน



### ความเชื่อมั่นมา ... Volume มา ... SET ก็มา

หลังจากที่มีพระบรมราชโองการโปรดเกล้าฯ แต่งตั้งนายกรัฐมนตรี กระบวนการจากนี้ไป นายกรัฐมนตรี จะจัดตั้ง ครม. เมื่อตรวจสอบคุณสมบัติเรียบร้อยแล้ว ก็จะนำรายชื่อ ครม. ขึ้นทูลเกล้าฯ ตามด้วยการเข้าถวายสัตย์ฯ และแถลงนโยบายต่อสภาฯ ซึ่งประเมินว่ารัฐบาลใหม่จะเริ่มทำงานได้ราวกลางเดือน ก.ย.66 ซึ่งพัฒนาการของข่าวต่างๆ น่าจะทำให้ความเชื่อมั่นของนักลงทุนดีขึ้นตามลำดับ ซึ่งสะท้อนผ่านมูลค่าการซื้อขายที่สูงขึ้น เงินบาทที่แข็ง และ Fund Flow เริ่มไหลกลับ และน่าจะทำให้ Upside ของ SET Index ปรับสูงขึ้น Theme การลงทุน เน้นไปที่การเดินนโยบายของรัฐบาลใหม่ ซึ่งจุดเด่นที่สุดน่าจะเป็นการแจก Digital Money 10,000 บาท โดยเรามองว่าน่าจะทำให้ระบบนิเวศน์ของ Digital Asset ในบ้านเราขยายตัวและเป็นที่ยอมรับมากขึ้น หุ้นที่เกี่ยวข้องกับระบบนิเวศน์ดังกล่าว น่าจะโอกาสเข้ามาอยู่ในกระแสการเก็งกำไรได้

คาดว่า SET Index น่าจะแกว่งตัวสูงขึ้น กรอบอยู่ที่ 1540 – 1570 จุด หุ้นที่เป็นตัวเลือกเกี่ยวข้องกับ Digital Money น่าจะโดดเด่น เช่น JMART, ORI, SCB, GULF, XPG เป็นต้น Top Pick เลือก CPF, JMART และ GULF



24 สิงหาคม 2566

#### SUPPORT & RESISTANCE

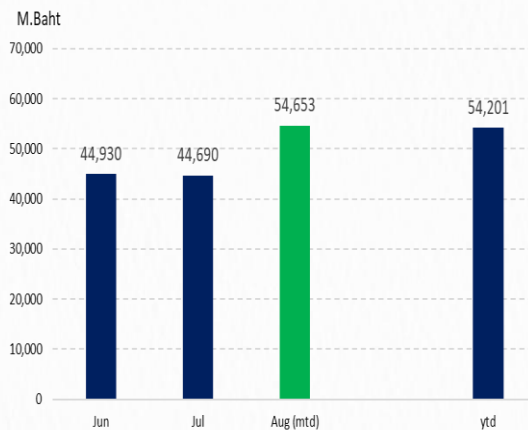
แนวรับ 1,540 จุด  
แนวต้าน 1,570 จุด

#### TOP PICKS

CPF FV@B 22.00  
GULF FV@B 63.00  
JMART FV@B 24.00

### เดือน ส.ค. มูลค่าซื้อขายหุ้นไทย ขยับขึ้นมาเด่นเกินค่าเฉลี่ยปี

Date	SET	Trading Value
02/08/2023	1,550.28	54,929,449,383
03/08/2023	1,529.01	51,353,197,500
04/08/2023	1,530.46	44,514,018,361
07/08/2023	1,532.51	46,468,956,887
08/08/2023	1,518.44	41,018,252,919
09/08/2023	1,528.30	50,042,411,585
10/08/2023	1,533.41	57,886,653,406
11/08/2023	1,535.16	61,828,058,766
15/08/2023	1,520.73	48,606,353,615
16/08/2023	1,519.56	59,406,821,204
17/08/2023	1,528.81	53,040,894,848
18/08/2023	1,519.12	56,890,369,190
21/08/2023	1,525.85	46,034,479,362
22/08/2023	1,545.60	71,930,583,585
23/08/2023	1,549.01	75,844,271,465



ที่มา: SET, สายงานวิจัย บล. เอเชีย พลัส

#### RESEARCH DIVISION

บริษัทหลักทรัพย์ เอเชีย พลัส

เก็ดศิกดิ์ ทวีธีระธรรม

นักวิเคราะห์ปัจจัยพื้นฐานด้านตลาดทุน และทางเทคนิค

เลขทะเบียนนักวิเคราะห์: 004132

กราดร เตียรณปราโมทย์

นักวิเคราะห์ปัจจัยพื้นฐานด้านหลักทรัพย์

เลขทะเบียนนักวิเคราะห์: 075365

ภวิต ภัทรภาพค์

นักวิเคราะห์ปัจจัยพื้นฐานด้านหลักทรัพย์

เลขทะเบียนนักวิเคราะห์: 117985

สิริลักษณ์ พันธวงศ์

ผู้ช่วยนักวิเคราะห์

# MARKET TALK

## กลยุทธ์การลงทุน

### เศรษฐกิจส่งสัญญาณชะลอตัว หนุนหยุดดอกเบี้ยขาขึ้น

วานนี้ตลาดหุ้นต่างประเทศปิดตัวในแดนบวก เนื่องจากประเด็นวัฏจักรดอกเบี้ยขาขึ้น ที่ใกล้จบ กลับมามีน้ำหนักมากขึ้นอีกครั้ง หลังดัชนี PMI ของสหรัฐฯ และยุโรปล่าสุด ออกมาในทิศทางที่แยลง และอาจเพิ่มความเสี่ยงเศรษฐกิจ Recession

#### ผลตอบแทนของสินทรัพย์ต่างๆ

	Last	%Chg	%MTD	%YTD
<b>America</b>				
NASDAQ	13,721.03	1.59%	-4.36%	31.09%
S&P	4,436.01	1.10%	-3.33%	15.54%
Russel	1,870.03	1.04%	-6.65%	6.18%
DJIA	34,472.98	0.54%	-3.06%	14.00%
<b>Europe</b>				
FTSE 100	7,320.53	0.68%	-4.92%	-1.76%
DAX	15,728.41	0.15%	-4.37%	12.96%
Euro Stoxx 50	4,266.67	0.15%	-4.58%	12.47%
CAC 40	7,246.62	0.08%	-3.35%	11.94%
<b>ASIA</b>				
Phillippines	6,179.63	-0.53%	6.25%	-5.89%
Indonesia	6,921.41	0.07%	-0.14%	1.03%
Australia	7,148.42	0.38%	-3.54%	1.56%
Japan	32,010.26	0.48%	-3.50%	22.67%
Malaysia	1,440.11	-0.79%	-1.32%	-3.70%
Korea	2,505.50	-0.41%	-4.83%	12.03%
China	3,078.40	-1.34%	-6.46%	-0.35%
Hong Kong	17,845.92	0.31%	-1.12%	-9.78%

	Last	%Chg	%MTD	%YTD
Dollar Index	103.36	-0.19%	1.48%	0.15%
EURO/USD	1.09	0.02%	1.20%	1.49%
USD/THB	35.06	-0.32%	2.41%	1.31%
Gold Spot	1,916.81	0.07%	2.46%	5.09%
*ค่าลบ หมายถึงค่าเงินอ่อนค่า				
<b>BOND (US)</b>				
2 Year	4.97	-1.57%	1.85%	12.22%
5 Year	4.37	-2.63%	4.60%	9.14%
10 Year	4.19	-3.06%	5.89%	8.18%
<b>BOND (TH)</b>				
1 Year TH	2.19	0.01%	3.16%	60.10%
10 Year TH	2.79	0.84%	7.09%	5.70%

ที่มา: Bloomberg, สายงานวิจัย บล. เอเชีย พลัส

สหรัฐฯ ดัชนี PMI เดือน ส.ค. ในภาคการผลิต อยู่ที่ 47.0 จุด ต่ำกว่าตลาดคาดที่ 49.3 จุด และลดลงจากเดือนก่อนที่ 49.3 จุด โดยถูกกดดันจากคำสั่งซื้อและการจ้างงานที่ชะลอตัว ขณะที่ภาคบริการปรับตัวลดลงมาอยู่ที่ 50.4 จุด ทำระดับต่ำสุดในรอบ 6 เดือน ทำให้ Fed มีโอกาสในการดำเนินนโยบายการเงินที่ผ่อนคลายมากขึ้น โดย Fed Watch Tool ให้น้ำหนักสูงถึง 88% ที่คาดว่า Fed จะตรึงดอกเบี้ยไว้ที่ 5.5% ในการประชุมรอบเดือน ก.ย. นี้

#### ดัชนี PMI ของสหรัฐฯ ส.ค. ลดลงต่อเนื่อง

Time	Cur.	Imp.	Event	Actual	Forecast	Previous
Wednesday, August 23, 2023						
20:45	USD	☆☆☆	S&P Global US Manufacturing PMI (Aug) <sup>1</sup>	47.0	49.3	49.0
20:45	USD	☆☆☆	S&P Global Composite PMI (Aug) <sup>1</sup>	50.4	52.0	52.0
20:45	USD	☆☆☆	S&P Global US Services PMI (Aug) <sup>1</sup>	51.0	52.3	52.3

ที่มา: investing, สายงานวิจัย บล. เอเชีย พลัส

#### ตลาดคาด Fed ไม่ขึ้นดอกเบี้ยแล้วปีนี้

MEETING DATE	MEETING PROBABILITIES									
	350-375	375-400	400-425	425-450	450-475	475-500	500-525	525-550	550-575	575-600
9/20/2023	0.0%	0.0%	0.0%	0.0%	0.0%	0.0%	0.0%	88.0%	12.0%	0.0%
11/1/2023	0.0%	0.0%	0.0%	0.0%	0.0%	0.0%	0.0%	57.8%	38.1%	4.1%
12/13/2023	0.0%	0.0%	0.0%	0.0%	0.0%	0.0%	7.9%	55.1%	33.5%	3.6%
1/31/2024	0.0%	0.0%	0.0%	0.0%	0.0%	1.8%	18.6%	50.2%	26.7%	2.8%
3/20/2024	0.0%	0.0%	0.0%	0.0%	0.8%	9.2%	32.5%	39.8%	16.1%	1.5%
5/1/2024	0.0%	0.0%	0.0%	0.1%	1.8%	11.9%	33.3%	37.1%	14.5%	1.4%
6/12/2024	0.0%	0.0%	0.1%	1.7%	11.6%	32.7%	37.0%	15.1%	1.8%	0.0%
7/31/2024	0.0%	0.1%	1.3%	9.2%	27.5%	35.9%	20.5%	5.0%	0.5%	0.0%
9/18/2024	0.0%	0.9%	6.7%	21.8%	33.3%	25.3%	9.8%	1.9%	0.2%	0.0%
11/7/2024	1.0%	7.0%	22.0%	33.2%	25.0%	9.7%	1.8%	0.1%	0.0%	0.0%
12/18/2024	0.9%	6.4%	20.4%	32.0%	25.9%	11.4%	2.7%	0.3%	0.0%	0.0%

ที่มา: Fed Watch Tool, สายงานวิจัย บล. เอเชีย พลัส

# MARKET TALK

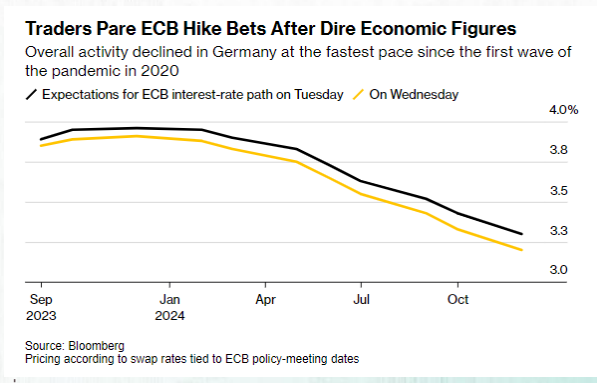
## กลยุทธ์การลงทุน

ยุโรป ดัชนี PMI เดือน ส.ค. ในภาคการผลิตอยู่ในโซนหดตัวที่ 43.7 จุด ยับงั้นมาจากเดือนก่อนที่ 42.7 จุด ขณะที่ภาคการบริการอยู่ที่ 48.3 จุด ซึ่งอยู่ในระดับต่ำกว่า 50 จุด ครั้งแรกในรอบกว่า 8 เดือน และยังต่ำกว่าตลาดคาดที่ 50.5 จุด รวมถึงปรับตัวลดลงจากเดือนก่อนที่ 50.9 จุด ส่งผลให้ตลาดประเมินว่า ECB จะ Hawkish น้อยลง สะท้อนจากคาดการณ์ดอกเบี้ยในยุโรปล่าสุด (เส้นสีเหลือง) มีการ Shift ลงมา

### ดัชนี PMI ยุโรป ภาคการผลิต ส.ค. อยู่โซนหดตัว

Time	Cur.	Imp.	Event	Actual	Forecast	Previous
Wednesday, August 23, 2023						
15:00	EUR	☆☆☆	HCOB Eurozone Manufacturing PMI (Aug)	43.7	42.6	42.7
15:00	EUR	☆☆☆	S&P Global Composite PMI (Aug)	47.0	48.5	48.6
15:00	EUR	☆☆☆	HCOB Eurozone Services PMI (Aug)	48.3	50.5	50.9

### คาดการณ์ดอกเบี้ยยุโรป



ที่มา: Investing, สายงานวิจัย บล. เอเชีย พลัส

ที่มา: Bloomberg, สายงานวิจัย บล. เอเชีย พลัส

ในส่วนของบ้านเราวันนี้ ผู้ว่าการ สปท. เผยว่าได้เตรียมปรับลดประมาณการ GDP ใหม่ในเดือนก.ย.นี้ หลังเศรษฐกิจไทยยังเผชิญกับความเสี่ยงเศรษฐกิจโลกชะลอตัว จนอาจกระทบต่อภาคการส่งออก รวมถึงปัญหานี้ครัวเรือนที่สูงถึง 90.6% ของ GDP ซึ่งอาจจะเป็นปัจจัยที่จุดกำลังซื้อในประเทศ ขณะที่ก่อนหน้านี้ ทางสภาพัฒนาฯ ได้มีการปรับลดคาดการณ์ GDP ไทยปี 2566 เหลือเพียง 2.5 – 3.0% (เดิมคาด 2.7 – 3.7%) ปัจจัยดังกล่าว เชื่อว่าจะช่วยหนุนให้ กนง. ชะลอการขึ้นดอกเบี้ย หรือคงดอกเบี้ยไว้ในระดับปัจจุบันที่ 2.25% เพื่อให้เศรษฐกิจไทยเดินหน้าต่อไปได้

### สปท. คาดการณ์ภาพรวมเศรษฐกิจไทย

เศรษฐกิจไทยมีแนวโน้มขยายตัวที่ร้อยละ 3.6 และ 3.8 ในปี 2566 และ 2567 ตามลำดับ โดยมีแรงส่งสำคัญจากภาคการท่องเที่ยวและการบริโภคภาคเอกชน ขณะที่การส่งออกสินค้ามีแนวโน้มฟื้นตัวอย่างค่อยเป็นค่อยไป

ร้อยละต่อปี	2565*	2566	2567
อัตราการขยายตัวทางเศรษฐกิจ	2.6	3.6 (3.6)	3.8 (3.8)
อุปสงค์ในประเทศ	4.1	2.5 (2.5)	3.2 (3.3)
การบริโภคภาคเอกชน	6.3	4.4 (4.0)	2.9 (3.1)
การลงทุนภาคเอกชน	5.1	1.7 (2.1)	4.9 (4.8)
การลงทุนภาครัฐ	0.2	-2.8 (-2.2)	1.1 (1.1)
การลงทุนภาครัฐ	-4.9	2.5 (3.7)	6.8 (7.8)
ปริมาณการส่งออกสินค้าและบริการ	6.8	7.3 (6.8)	6.7 (7.4)
ปริมาณการนำเข้าสินค้าและบริการ	4.1	0.9 (1.4)	5.5 (5.5)
ดุลบัญชีเดินสะพัด (พันล้านดอลลาร์ สรอ.)	-17.2	6.0 (4.0)	12.5 (12.5)
มูลค่าการส่งออกสินค้า (ร้อยละต่อปี)	5.5	-0.1 (-0.7)	3.6 (4.3)
มูลค่าการนำเข้าสินค้า (ร้อยละต่อปี)	15.3	0.7 (1.2)	4.2 (4.2)
จำนวนนักท่องเที่ยวต่างประเทศ (ล้านคน)	11.2	29.0 (28.0)	35.5 (35.0)

หมายเหตุ: \* รั้งอยู่จริง และตัวเลขใน ( ) คือ ประมาณการเดิมในรายงานนโยบายการเงิน Q1-66  
ที่มา: สำนักงานยุทธศาสตร์เศรษฐกิจและสังคมแห่งชาติ และประมาณการโดย ธกท.

ที่มา: สปท., สายงานวิจัย บล. เอเชีย พลัส

# MARKET TALK

## กลยุทธ์การลงทุน

สรุป ผลกระทบจากดำเนินนโยบายการเงินที่เข้มงวด กำลังส่งผ่านไปยังกิจกรรมทางเศรษฐกิจ และเริ่มเห็นสัญญาณ Recession มากขึ้นเรื่อยๆ ทำให้มีการตีความว่า อนาคตกลางๆ ใกล้หุ้ยดวงจรดอกเบี้ยขาขึ้นแล้ว

### นโยบาย Digital Wallet หุ่นได้นำถึงกำไรบ้าง

หลังนายเศรษฐา ทวีสิน โปรดเกล้าฯ นายกชในวานนี้ ขึ้นตอนต่อไป คือ การจัดทำรายชื้อ ครม. คาดว่าจะเสร็จภายใน 1 สัปดาห์จากนั้นส่งให้สำนักเลขาธิการ ครม. ตรวจสอบคุณสมบัติ อีกประมาณ 1 สัปดาห์ ต่อไปเป็นขั้นตอนเกล้าฯ และเข้าถวายสัตย์ปฏิญาณ คาดว่าจะใช้เวลาอีก 1 สัปดาห์(รวม 3 สัปดาห์) ซึ่ง อ.วิษณุ (รักษาการณรงคมนตรีด้านกฎหมาย) คาดว่าจะช่วงปลายก.ย.66 ครม.ใหม่จะเข้าทำงานได้ ประเด็นดังกล่าว ทำให้ Sentiment เชิงบวกยังมีอยู่ และพลิกคืน SET Index ไปทดสอบแนวต้าน 1560/1570 จุด

ขณะที่ประเด็นถัดไปที่คนส่วนใหญ่พูดถึงและติดตาม คือ นโยบาย Digital Wallet แจกเงิน 10,000 บาท/คน ของพรรคเพื่อไทย ที่มีโอกาสเกิดขึ้นจริงหลังเป็นนโยบายชูลงของพรรค และมีกระแสว่านายกชจะเป็นรัฐมนตรีกระทรวงการคลัง ซึ่งกลุ่มหุ้นที่สามารถถึงกำไรได้แบ่งเป็น 2 กลุ่มหลักๆ ดังนี้

- 1) กลุ่มหุ้นที่ขายอุปกรณ์อิเล็กทรอนิกส์ และเครื่องใช้โทรคมนาคม ADVANC TRUE COM7 SPVI CPW IT SYNEX SIS เป็นต้น
- 2) กลุ่มหุ้นที่เกี่ยวข้องกับ Digital Asset ทั้งหมด
  - 2.1 บริษัทที่เข้าไปลงทุนใน Crypto Currency โดยตรง เช่น หุ้น BROOK ซึ่งผลการจะขึ้น / ลง หรือได้ประโยชน์ เสียประโยชน์จากแนวโน้มราคาเหรียญ
  - 2.2 บริษัทที่เข้าไปลงทุนจุด BITCOIN (BITCOIN Mining) : เช่น หุ้น JTS ต้นทุนคือ ค่าไฟ , อุปกรณ์ และการคจองในจุด ฯลฯ ส่วนรายได้คือ เหรียญ Crypto อาทิ Bitcoin ที่ได้จากการเข้าไปแข่งขันถอดรหัส ทั้งนี้หากแนวโน้มราคา Bitcoin ปรับขึ้น , ต้นทุนเท่าเดิม จำนวนเหรียญที่ขุดได้เท่าเดิม แต่มูลค่าเหรียญที่ขุดได้จะเพิ่ม เป็นกำไร
  - 2.3 บริษัทที่รับ Crypto currency หรือ tokens เพื่อใช้ซื้อสินค้า หรือ บริการ : ก่อนหน้าที่ย่อท้วและเกิดกระแสถึงกำไร อาทิ RS, ANAN, SIRI ,SC, ORI ,ASW ,MAJOR, JMART ฝ่ายวิชัย ASPS ประเมินว่าจะได้เพียงกระแส หรือ Sentiment เชิงบวกเท่านั้น
  - 2.4 บริษัทที่ทำ ICO portal คือ (ผู้ให้บริการToken) ทำหน้าที่คล้ายที่ปรึกษาทางการเงิน ในการตรวจสอบข้อมูลการออก ICO ของบริษัทที่เสนอขายโทเคน

# MARKET TALK

## กลยุทธ์การลงทุน

(due diligence) และเก็บรักษาทรัพย์สินของผู้ลงทุน ฯลฯ อาทิ KBANK SCB , XPG, JTS

2.5 ทำระบับ Exchange ซื้อขาย Crypto currency อาทิ GULF

### หุ้นได้รับกระแสทั้งกำไรบริการเปลี่ยนผ่านเทคโนโลยีสู่ Digital Wallet

Group	Type	Stock								
1	หุ้นที่ขายอุปกรณ์อิเล็กทรอนิกส์และเครือข่ายโทรคมนาคม	ADVANC	TRUE	COM7	SPVI	CPW	IT	SYNEX	SIS	
	เข้าลงทุน Crypto Currency โดยตรง	BROOK								
	ขุดบิตคอยน์	JTS								
2	รับ Cryptocurrency หรือ Token เพื่อใช้ในการซื้อขายสินค้าและบริการ	RS	ANAN	SIRI	SC	ORI	ASW	MAJOR	JMART	
	ICO Potal	KBANK	SCB	XPG	JTS					
	Exchange ซื้อขาย	GULF								

ที่มา: Bloomberg, สายงานวิจัย บล. เอเชีย พลัส

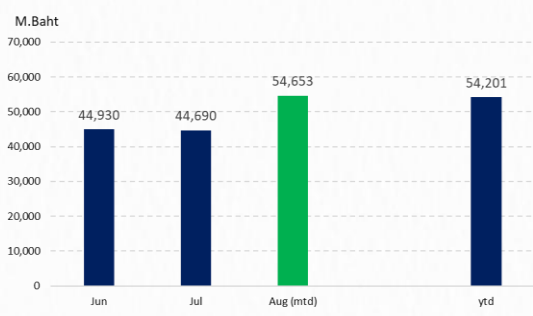
สรุป ฝ่ายวิจัยฯ ประเมินว่านโยบาย Digital wallet มีโอกาสเกิดขึ้นจริง หลังได้ตัวนาย กฯ ดังนั้นหุ้นที่อยู่ในกระแสทั้งกำไรจากประเด็นดังกล่าว และฝ่ายวิจัยฯชื่นชอบ คือ COM7 TRUE SIRI SC JMART KBANK SCB GULF

### สภาพคล่องหุ้นไทยเริ่มฟื้น ถือเป็นอีกหนึ่งแรงช่วยพยุงตลาด

ประเด็นบวกทางการเมือง หนุนให้ SET Index วานนี้มีมูลค่าซื้อขายกลับมาคึกคัก 7.58 หมื่นล้านบาท หนุนให้ค่าเฉลี่ยมูลค่าซื้อขายในเดือน ส.ค. (mtd) เพิ่มขึ้นมาอยู่ที่ 5.46 หมื่นล้านบาท และสูงกว่าค่าเฉลี่ย (ytd) 5.42 หมื่นล้านบาทแล้ว

### เดือน ส.ค. มูลค่าซื้อขายหุ้นไทย ขยับขึ้นมาเด่นเกินค่าเฉลี่ยปีนี้

Date	SET	Trading Value
02/08/2023	1,550.28	54,929,449,383
03/08/2023	1,529.01	51,353,197,500
04/08/2023	1,530.46	44,514,018,361
07/08/2023	1,532.51	46,468,956,887
08/08/2023	1,518.44	41,018,252,919
09/08/2023	1,528.30	50,042,411,585
10/08/2023	1,533.41	57,886,653,406
11/08/2023	1,535.16	61,828,058,766
15/08/2023	1,520.73	48,606,353,615
16/08/2023	1,519.56	59,406,821,204
17/08/2023	1,528.81	53,040,894,848
18/08/2023	1,519.12	56,890,369,190
21/08/2023	1,525.85	46,034,479,362
22/08/2023	1,545.60	71,930,583,585
23/08/2023	1,549.01	75,844,271,465



ที่มา: SET, สายงานวิจัย บล. เอเชีย พลัส

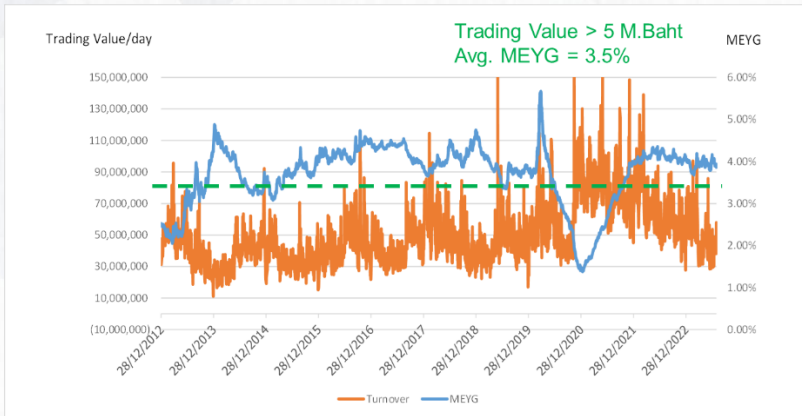
และจากสถิติในอดีต พบว่า เวลามูลค่าซื้อขายสูงกว่า 5 หมื่นล้านบาทต่อวัน SET Index มีโอกาสขยับขึ้นเฉลี่ย 8%ต่อปี และยังหนุนให้ตลาดหุ้นไทยซื้อขายบน MEYG ที่ต่ำลงมา

# MARKET TALK

## กลยุทธ์การลงทุน

ราวๆ 3.5% หรือ P/E ที่สูงขึ้นมาอยู่ 17.53 เท่า เมื่อคูณกับ EPS66F ที่ 91.8 บาท/หุ้น  
 หนุนให้ดัชนีเป้าหมายปี 2566 ยับขึ้นมารีเวณ 1610 จุด จากเดิม 1542 จุด

เวลาที่ Trading Value มากกว่า 5 หมื่นล้านบาท/วัน  
 จะมี Avg. MEYG ต่ำลงเหลือ 3.5% (เฉลี่ยปกติ 4%)



ที่มา: SET, สายงานวิจัย บล. เอเชีย พลัส

ดังนั้นฝ่ายวิจัยฯ จึงทำการคัดกรองหุ้นใน SET100 ที่ได้รับความสนใจเป็นพิเศษในวันที่  
 ได้นายกฯ คนที่ 30 (22 ส.ค. 66) โดยมีมูลค่าซื้อขายเพิ่มขึ้นมาโดดเด่นกว่าหุ้นตัวอื่นๆ  
 และเชื่อว่ายังมี Momentum ในการยับขึ้นต่อได้ โดยมีรายละเอียดดังตารางทาง  
 ด้านล่าง

### หุ้นใน SET100 ที่ได้รับความสนใจเป็นพิเศษในวันที่ได้นายกฯ คนที่ 30

Stock	Trading Value (22/08/23)	Rank Value (22/08/23)	Rank Value (21/08/23)	Rank Chg.	Return 2Days
CK	246,543,250	53	87	34	4.5%
CPF	704,858,530	29	52	23	6.2%
COM7	957,708,800	19	40	21	4.1%
OR	373,127,440	47	68	21	0.5%
TTB	1,054,947,348	18	38	20	1.7%
SABUY	123,643,275	68	86	18	7.1%
CKP	82,561,412	78	96	18	2.2%
ERW	232,793,631	55	73	18	3.0%
CRC	1,764,775,575	8	25	17	4.4%
BCH	168,734,150	61	77	16	3.8%
PLANB	114,818,140	70	84	14	2.7%
SIRI	2,913,846,373	4	18	14	5.9%
HMPRO	569,757,570	36	48	12	2.2%
KCE	600,985,200	34	45	11	2.2%

ที่มา: SET, สายงานวิจัย บล. เอเชีย พลัส

จากตารางดังกล่าว ฝ่ายวิจัยฯ แนะนำ CK, CPF, ERW, CRC, BCH, SIRI, HMPRO  
 คาดว่ายังมี Momentum ในการปรับตัวขึ้นต่อได้

## ANTI-CORRUPTION PROGRESS INDICATOR

### คำอธิบายผลการประเมินแต่ละระดับ

ระดับที่ 1 มีนโยบาย (Committed)

มีคำมั่นหรือมติคณะกรรมการในเรื่องการดำเนินธุรกิจที่จะไม่มีส่วนเกี่ยวข้องกับการทุจริตและการดูแลให้บริษัทปฏิบัติตามกฎหมายที่เกี่ยวข้อง

ระดับที่ 2 ประกาศเจตนา (Declared)

มีการประกาศเจตนาเป็นแนวร่วมปฏิบัติของภาคเอกชนไทยในการต่อต้านการทุจริต (CAC) หรือโครงการต่อต้านทุจริตที่กำหนดให้องค์กรต้องมีกระบวนการในตนเองเดียวกัน

ระดับที่ 3 มีมาตรการป้องกัน (Established)

มีมาตรการป้องกัน การประเมินความเสี่ยง การสื่อสารและฝึกอบรมแก่พนักงาน รวมทั้งการดูแลให้มีการดำเนินการและการทบทวนความเหมาะสมของมาตรการอย่างสม่ำเสมอ

ระดับที่ 4 ได้รับการรับรอง (Certified)

มีการสอบทานจากคณะกรรมการตรวจสอบหรือผู้สอบบัญชีที่สำนักงาน ก.ส.ศ. ให้ความเห็นชอบ และได้รับการรับรองหรือผ่านการตรวจสอบเพื่อความเชื่อมั่นอย่างเป็นทางการจากหน่วยงานภายนอก (เช่น CAC)

ระดับที่ 5 ขยายผลสู่ผู้ที่เกี่ยวข้อง (Extended)


มีการขยายผลการดำเนินนโยบายต่อต้านการทุจริตสู่ผู้ที่เกี่ยวข้องในห่วงโซ่อุปทาน และการเปิดเผยข้อมูลเกี่ยวกับกรณีทุจริตที่เกิดขึ้น


เปิดเผยบ้างแต่ไม่เปิดเผยที่ชัดเจน


ไม่เปิดเผยหรือไม่เปิดเผย

## CG SCORE: การจัดอันดับบรรษัทภิบาล

### คำอธิบายผลการประเมินแต่ละระดับ

ระดับคะแนน 5 (90-100) : ดีเลิศ 

ระดับคะแนน 4 (80-89) : ดีมาก 

ระดับคะแนน 3 (70-79) : ดี 

NR. : ไม่ปรากฏชื่อในรายงาน CGR

"Disclaimer: การเปิดเผย (ก) ผลสำรวจในเรื่องการกำกับดูแลกิจการ (Corporate Governance Report) ที่จัดทำโดยสมาคมส่งเสริมสถาบันกรรมการบริษัทไทย (IOD) และ (ข) ผลการประเมินดัชนีชี้วัดความคืบหน้าการป้องกันการมีส่วนเกี่ยวข้องกับการทุจริตคอร์รัปชัน (Anti-Corruption Progress Indicators) ที่จัดทำโดยสถาบันที่เกี่ยวข้อง ซึ่งมีการเปิดเผยโดยสำนักงานคณะกรรมการกำกับหลักทรัพย์และตลาดหลักทรัพย์นี้ เป็นการสำรวจและประเมินโดยสมาคมหรือสถาบันที่เกี่ยวข้องจากข้อมูลที่ได้รับจากบริษัทจดทะเบียนตามที่บริษัทจดทะเบียนได้ระบุใน (ก) แบบแสดงข้อมูลตามหลักเกณฑ์ Corporate Governance Report of Thai Listed Companies (CGR) ประจำปี และ (ข) แบบแสดงข้อมูลเพื่อการประเมิน Anti-Corruption ซึ่งได้อ้างอิงข้อมูลมาจากแบบแสดงรายการข้อมูลประจำปี (แบบ 56-1) รายงานประจำปี (แบบ 56-2) หรือในเอกสารและหรือรายงานอื่นที่เกี่ยวข้องของบริษัทจดทะเบียนนั้น แล้วแต่กรณี โดยเป็นการสำรวจและประเมินจากข้อมูลของบริษัทจดทะเบียนที่มีการเปิดเผยต่อสาธารณะ และเป็นข้อมูลที่ผู้ลงทุนทั่วไปสามารถเข้าถึงได้ และเป็นการดำเนินการตามนโยบายของสำนักงานคณะกรรมการกำกับหลักทรัพย์และตลาดหลักทรัพย์

ทั้งนี้ ผลการสำรวจหรือผลการประเมินดังกล่าวเป็นการนำเสนอในมุมมองของ IOD หรือสถาบันที่เกี่ยวข้องซึ่งเป็นบุคคลภายนอก โดยมีได้เป็นการประเมินการปฏิบัติตามของบริษัทย่อยในตลาดหลักทรัพย์แห่งประเทศไทย และมีได้ใช้ข้อมูลภายในเพื่อการประเมินแต่อย่างใด

เนื่องจากผลสำรวจหรือผลการประเมินดังกล่าวเป็นเพียงผลสำรวจหรือผลการประเมิน ณ วันที่ปรากฏในผลสำรวจหรือผลการประเมินเท่านั้น ดังนั้น ผลสำรวจหรือผลการประเมินจึงอาจเปลี่ยนแปลงได้ภายหลังวันดังกล่าว หรือเมื่อข้อมูลที่เกี่ยวข้องมีการเปลี่ยนแปลง ทั้งนี้ บริษัทหลักทรัพย์ [ฯ] มิได้ยืนยัน ตรวจสอบ หรือรับรองความถูกต้องครบถ้วนของผลสำรวจหรือผลการประเมินดังกล่าวแต่อย่างใด"

## CG SCORE: การจัดอันดับบริษัทมหาชน



AAV	AUCT	BRR	CPF	EPG	HANA	KCE	MC	NWR	PPS	RS	SEAOIL	SST	THANI	TQM	U
ADVANC	AWC	BTS	CPI	ETC	HARN	KKP	MCOT	NYT	PR9	S	SE-ED	STA	THCOM	TRC	UAC
AF	AYUD	BTW	CPN	FPI	HMPRO	KSL	METCO	OISHI	PREB	S & J	SELIC	STEC	THG	TRU	UBIS
AH	BAFS	BWG	CRC	FPT	ICC	KTB	MFEC	OR	PRG	SAAM	SENA	STI	THIP	TRUE	UV
AIRA	BANPU	CENTEL	CFRESH	DDD	FSMART	ICHI	KTC	MINT	ORI	SABINA	SHR	SUN	THRE	TSC	VGI
AKP	BAY	CFRESH	DDD	GBX	III	LALIN	MANO	OSP	PROUD	SAMART	SIRI	SUSCO	THREL	TSR	VIH
AKR	BBL	CHEWA	DELTA	GC	ILINK	LANNA	MOONG	OTO	PSH	SAMTEL	SIS	SUTHA	TIP	TSTE	WAC
ALT	BCP	CHO	DEMCO	GCAP	ILM	LH	MSC	PAP	PSL	SAT	SITHAI	SVI	TIPCO	TSTH	WAV
AMA	BCPG	CIMBT	DRT	GFPT	INTUCH	LHFG	MTC	PCSGH	PTG	SC	SMK	SYMC	TISCO	TTA	WHA
AMATA	BDM5	CK	DTAC	GGC	IP	LIT	MVP	PDG	PTT	SCB	SMPC	SYNTEC	TK	TTB	WHA
AMATAV	BEM	CKP	DUSIT	GLAND	IRPC	LPN	NCL	PDJ	PTTEP	SCC	SNC	TACC	TKT	TTCL	WICI
ANAN	BGC	CM	EA	GLOBAL	ITEL	MACO	NEP	PG	PTTGC	SCCC	SONIC	TASCO	TMT	TTW	WINI
AOT	BGRIM	CNT	EASTW	GPI	IVL	MAJOR	NER	PHOL	PYLON	SCG	SPALI	TCAP	TNDT	TU	ZEN
AP	BIZ	COM7	ECF	GPSC	SENAJ	MAKRO	NKI	PLANB	Q-CON	SCGP	SPI	TEAMG	TNITY	TVD	
ARIP	BKI	COMAN	ECL	GRAMMY	JWD	MALEE	NOBLE	PLANET	QH	SCM	SPRC	TFMAMA	TOA	TVI	
ARROW	BOL	COTTO	EE	GULF	K	MBK	NSI	PLAT	QTC	SDC	SPVI	TGH	TOP	TVO	
ASP	BPP	CPALL	EGCO	GUNKUL	KBANK	MST	NVD	PORT	RATCH	SEAFCO	SSSC	THANA	TPBI	TWPC	



2S	APCS	BEYOND	CMC	ESSO	HYDRO	JMT	LOXLEY	NCAP	PPP	SA	SKE	STANLY	TITLE	TSE	WP
7UP	APURE	BFIT	COLOR	ESTAR	ICN	KBS	LRH	NCH	PPPM	SAK	SKN	STGT	TKN	TVT	XO
ABICO	AQUA	BJC	CPL	ETE	IFS	KCAR	LST	NETBAY	PRIME	SALEE	SKR	STOWER	TKS	TWP	XPG
ABM	ASAP	BJCHI	CPW	FE	IMH	KEX	M	NEX	PRIN	SAMCO	SKY	STPI	TM	UEC	YUAS.
ACE	ASEFA	BLA	CRD	FN	IND	KGI	MATCH	NINE	PRINC	SANKO	SLP	SUC	TMC	UMI	
ACG	ASIA	BR	CSC	FNS	INET	KIAT	MBAX	NRF	PSTC	SAPPE	SMIT	SWC	TMD	UOBKH	
ADB	ASIAN	BROOK	CSP	FORTH	INSET	KISS	MEGA	NTV	PT	SAWAD	SMT	SYNEX	TMI	UP	
AEONTS	ASIMAR	CBG	CWT	FSS	INSURE	KOOL	META	OCC	QLT	SCI	SNP	T	TMILL	UPF	
AGE	ASK	CEN	DCC	FTE	IRC	KTIS	MFC	OGC	RBF	SCN	SO	TAE	TNL	UPOIC	
AHC	ASN	CGH	DCON	FVC	IRCP	KUMWEL	MGT	PATO	RCL	SCP	SORKON	TAKUNI	TNP	UTP	
AIT	ATP30	CHARAN	DHOUSE	GEL	IT	KUN	MICRO	PB	RICHY	SE	SPA	PTECH	TOG	VCOM	
ALL	B	CHAYO	DOD	GENC	ITD	KWC	MILL	PICO	RML	SFLEX	SPC	TCC	TPA	VL	
ALLA	BA	CHG	DOHOME	GUS	J	KWM	MITSIB	PIMO	ROJNA	SFP	SPCG	TCMC	TPAC	VNT	
ALUCON	BAM	CHOTI	DV8	GYT	JAS	L&E	MK	PJW	RPC	SFT	SR	TEAM	TPCS	VPO	
AMANAH	BC	CHOW	EASON	HEMP	JCK	LDC	MODERN	PL	RT	SGF	SRICHA	TFG	TPS	VRANDA	
AMARIN	BCH	CI	EFORL	HPT	JCKH	LEO	MTI	PM	RWI	SIAM	SSC	TFI	TRFN	WGE	
APCO	BEC	CIG	ERW	HTC	JMART	LHK	NBC	PMTA	S11	SINGER	SSF	TIGER	TRT	WIK	



A	AU	BSBM	CMO	F&D	IHL	KCM	MCS	NOVA	PRAKIT	SABUY	SPACK	TCCC	TPOLY	VIBHA	
AI	B52	BSM	CMR	FMT	IIG	KK	MDX	NPK	PRAPAT	SF	SPG	THMUI	TOR	W	
AIE	BEAUTY	BTNC	CPT	GIFT	INGRS	KKC	MJD	NUSA	PRECHA	SGP	SO	TNH	TTI	WIN	
AJ	BGT	BYD	CRANE	GLOCON	INOX	KWI	MORE	ALPHAX	PTL	SCT	SSP	TNR	TYCN	WORK	
AMC	BH	CAZ	CSR	GREEN	JAK	KYE	MUD	PAF	RCI	SIMAT	STARK	TOPP	UKEM	WPH	
APP	BIG	CCP	D	GSC	JR	LEE	NC	PF	RJH	SIB	STC	TPCH	UMS	YGG	
AQ	BLAND	CCD	EKH	GTB	JTS	LPH	NDR	PK	RP	SK	SUPER	TPIPL	UNIQ	ZIGA	
ARIN	BM	CITY	EMC	TECH	JUBILE	MATI	NFC	PLE	RPH	SMART	SVOA	TPIPP	UFA		
AS	BROCK	CMAN	EP	HUMAN	KASET	M-CHAI	NNCL	PPM	RSP	SOLAR	TC	TPAS	UREKA		

## Anti-corruption Progress Indicator ปี 2 กลุ่ม

### ได้รับการรับรอง

2S	B	BWG	DELTA	FSS	IFEC	KTB	MFEC	OGC	PREB	SAAM	SMK	SYNTEC	TKT	TTCL	WICE
ADVANC	BAFS	CEN	DEMCO	FTE	IFS	KTC	MINT	ORI	PRG	SABINA	SMPC	TAE	TMK	TU	WIK
AF	BAM	CENTEL	DIMET	GBX	ILINK	KWC	MONO	PAP	PRINC	SAPPE	SNC	TAKUNI	TMILL	TVD	XO
AI	BANPU	CFRESH	DRT	GC	INET	KWI	MOONG	PATO	PRM	SAT	SNP	TASCO	TMT	TVI	ZEN
AIE	BAY	CGH	DTAC	GCAP	INSURE	L&E	MSC	PB	PROS	SC	SORKON	PTECH	TNITY	TVO	
AIRA	BBL	CHEWA	DUSIT	GEL	INTUCH	LANNA	MST	PCSGH	PSH	SCB	SPACK	TCAP	TNL	TWPC	
AKP	BCH	CHOTI	EA	GFPT	IRC	LH	MTC	PDG	PSL	SCC	SPALI	TCMC	TNP	U	
AMA	BCP	CHOW	EASTW	GGC	IRPC	LHFG	MTI	PDJ	PSTC	SCCC	SPC	TFG	TNR	UBE	
AMANAH	BCPG	CIG	ECL	GUS	ITEL	LHK	NBC	PE	PT	SCG	SPI	TFI	TOG	UBIS	
AMATA	BEYOND	CIMBT	EGCO	GPI	IVL	LPN	NEP	PG	PTG	SCN	SPRC	TFMAMA	TOP	UEC	
AMATAV	BGC	CM	EP	GPSC	JKN	LRH	NINE	PHOL	PTT	SEAOIL	SRICHA	TGH	TOPP	UKEM	
AP	BGRIM	CMC	EPG	GSTEEL	K	M	NKI	PK	PTTEP	SE-ED	SSF	THANI	TPA	UOBKH	
APCS	BJCHI	COM7	ERW	GUNKUL	KASET	MAKRO	NATION	PL	PTTGC	SELIC	SSP	THCOM	TPP	UPF	
AQUA	BKI	COTTO	ESTAR	HANA	KBANK	MALEE	NNCL	PLANB	Q-CON	SENA	SSSC	THIP	TRU	UV	
ARROW	BLA	CPALL	ETE	HARN	KBS	MBAX	NOBLE	PLANET	QH	SGP	SST	THRE	TRUE	VGI	
ASIAN	BPP	CPF	FE	HEMP	KCAR	MBK	NOK	PLAT	QLT	SINGER	STA	THREL	TSC	VIH	
ASK	BROOK	CPI	FNS	HMPRO	KCE	MC	NSI	PM	QTC	SIRI	STOWER	TIDLOR	TSTE	VNT	
ASP	BRR	CPN	FPI	HTC	KGI	MCOT	NWR	PPP	RATCH	SITHAI	SUSCO	TIPCO	TSTH	WACOAL	
AWC	BSBM	CSC	FPT	ICC	KKP	META	OCC	PPPM	RML	SKR	SVI	TISCO	TTA	WHA	
AYUD	BTS	DCC	FSMART	ICHI	KSL	MFC	ALPHAX	PPS	S & J	SMIT	SYMC	TKS	TTB	WHAUP	

### ประกาศเจตนาสมัคร

7UP	APCO	CHG	CRC	ECF	GULF	JMART	KUMWEL	MILL	NUSA	SAK	SSS	TQM	WIN		
ABICO	AS	CPL	DDD	EKH	III	JMT	LDC	NCL	PIMO	SCGP	STECH	TSI	YUASA		
AJ	BEC	CPR	DHOUSE	ETC	INOX	JR	MAJOR	NOVA	PR9	SCM	STGT	VCOM	ZIGA		
ALT	BKD	CPW	DOHOME	EVER	J	KEX	MATCH	NRF	RS	SIS	SUPER	VIBHA			