

MARKET TALK

กลยุทธ์การลงทุน



SET Index ขึ้นก็ไม่เร็ว แต่ลง ก็ไม่แรง

การปรับฐานลงมาต่ำกว่า 1570 จุด ของ SET Index น่าจะมีเหตุปัจจัยหลัก 2 ส่วน เริ่มจากความกังวลนโยบายลดค่าน้ำมัน - ไฟฟ้า ของรัฐบาลใหม่ ที่สร้างแรงกดดันต่อหุ้นกลุ่มพลังงาน และ แรงขายจากนักลงทุนต่างชาติเนื่องมาจากการปรับน้ำหนักของ MSCI เราเชื่อว่าแรงกดดันจากทั้ง 2 ส่วนน่าจะส่งผลกระทบต่อราคาหุ้นในระยะสั้นๆ โดยเบื้องต้นน่าจะทำให้ SET Index ช่วงนี้อยู่ในภาวะที่ ขึ้นก็ไม่เร็ว แต่ ถ้าจะปรับลงก็ไม่แรง กลยุทธ์การลงทุนในภาวะดังกล่าว น่าจะเป็นการทยอยซื้อหุ้นเข้าพอร์ตเมื่อราคาย่อตัวลงมา ส่วนปัจจัยที่ต้องติดตามมีอยู่ 3 ส่วน เริ่มจากปัจจัยกระตุ้นเงินเฟ้อโลกที่เห็นมากขึ้น แต่น้ำหนักต่อเงินเฟ้อไทยอาจยังไม่มาก ตามด้วยการปรับลด GDP Growth ปี 2566 ของบ้านเรา แต่ก็เชื่อว่าจะเห็นการปรับเพิ่มประมาณการในปี 2567 ส่วนอีกเรื่องเป็นกรณีหุ้นกู้ผิดนัดชำระหนี้ ซึ่งน่าจะทำให้เกิดแรงกดดันต่อหุ้น Market Cap เล็ก และมีการหนีสูง

คาดว่า SET Index น่าจะยังฐานอยู่ที่บริเวณ 1570 จุด โดยวันนี้ประเมินกรอบช่วง 1560 – 1580 จุด กลยุทธ์การลงทุน ให้ทยอยสะสมหุ้นเข้าพอร์ต เมื่อราคาย่อตัวลงมา หุ้น Top Pick วันนี้เลือก AOT, SCGP และ TOP

🕒 1 กันยายน 2566

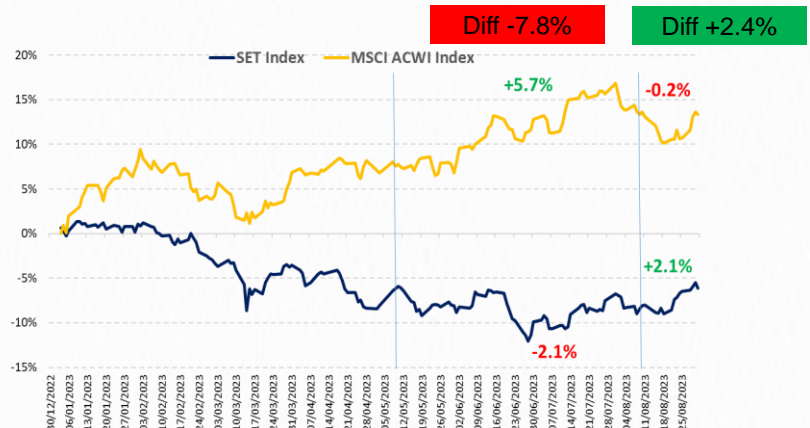
SUPPORT & RESISTANCE

| | |
|---------|-----------|
| แนวรับ | 1,560 จุด |
| แนวต้าน | 1,580 จุด |

TOP PICKS

| | |
|------|------------|
| AOT | FV@B 85.00 |
| SCGP | FV@B 52.00 |
| TOP | FV@B 60.00 |

MSCI ลดน้ำหนักหุ้นไทยรอบนี้แต่มีโอกาสเพิ่มน้ำหนักในรอบถัดไป 14 พ.ย. 66



ที่มา: Bloomberg, สายงานวิจัย บล. เอเชีย พลัส

RESEARCH DIVISION

บริษัทหลักทรัพย์ เอเชีย พลัส
 เกิดศักดิ์ ทวีธีระธรรม
 นักวิเคราะห์ปัจจัยพื้นฐานด้านตลาดทุน และทางเทคนิค
 เลขทะเบียนนักวิเคราะห์: 004132
 ภาธร เตียรณปราโมทย์
 นักวิเคราะห์ปัจจัยพื้นฐานด้านหลักทรัพย์
 เลขทะเบียนนักวิเคราะห์: 075365
 ภาวิต ภัทราพงศ์
 นักวิเคราะห์ปัจจัยพื้นฐานด้านหลักทรัพย์
 เลขทะเบียนนักวิเคราะห์: 117985
 สิริลักษณ์ พันธวงศ์
 ผู้ช่วยนักวิเคราะห์

ข้อมูลในเอกสารฉบับนี้ รวบรวมมาจากแหล่งข้อมูลที่เชื่อถือได้ อย่างไรก็ดี บริษัทหลักทรัพย์ เอเชีย พลัส จำกัด ไม่สามารถที่จะยืนยันหรือรับรองความถูกต้องของข้อมูลเหล่านี้ได้ ไม่ว่าประการใดๆ บทวิเคราะห์ในเอกสารนี้ จัดทำขึ้นโดยอ้างอิงหลักเกณฑ์ทางวิชาการเกี่ยวกับหลักการวิเคราะห์ และมิได้เป็นการชี้นำ หรือเสนอแนะให้ซื้อหรือขายหลักทรัพย์ใดๆ การตัดสินใจหรือขายหลักทรัพย์ใดๆ ของผู้อ่าน ไม่ว่าจะเกิดจากการอ่านบทความในเอกสารนี้หรือไม่ก็ตาม ล้วนเป็นผลจากการใช้วิจารณญาณของผู้อ่าน โดยไม่มีส่วนเกี่ยวข้องกับหรือผู้ประพันธ์ใดๆ กับ บริษัทหลักทรัพย์ เอเชีย พลัส จำกัด ไม่ว่ากรณีใด



MARKET TALK

กลยุทธ์การลงทุน

สัญญาณเงินเฟ้อระตุก...แต่อาจไม่พอให้แบงก์ชาติปรับขึ้นดอกเบี้ยต่อ

อัตราเงินเฟ้อทั่วโลกมีความสับสนยิ่งขึ้นจากหลายปัจจัยที่เข้ามาหลังจากนี้ อาทิราคาน้ำมันดิบคืดตัว ปรากฏการณ์เอลนีโญ มาตรการกระตุ้นเศรษฐกิจระหว่างประเทศ ฯลฯ อย่างไรก็ตามแรงกระตุ้นของเงินเฟ้อดังกล่าวอาจยังไม่มากพอรุนาคารกลางต่างๆ ใช้ยาแรงในการเร่งขึ้นดอกเบี้ยเหมือนกับอดีตที่ผ่านมา

ราคาน้ำมันดิบ BRENT ขยับขึ้น คาด OPEC+ ลดกำลังการผลิตไปถึงสิ้นปี



ที่มา: TradingView, สายงานวิจัย บล. เอเชีย พลัส

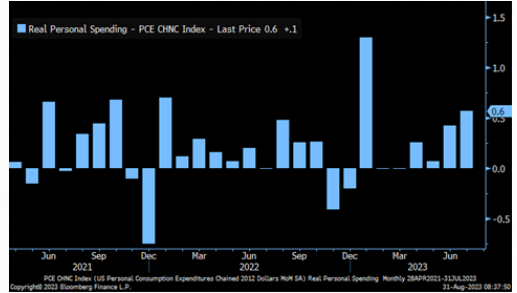
สำหรับภาพรวมในสหรัฐฯ ยังเห็นสัญญาณเงินเฟ้อที่ปรับตัวเพิ่มขึ้น โดยล่าสุดดัชนี PCE เดือนก.ค. +3.3%YoY ตามคาด ปรับตัวเพิ่มขึ้นจากเดือน มิ.ย ที่ระดับ 3.0%YoY ส่วน Core PCE ล่าสุดอยู่ที่ +4.2%YoY ขณะที่ Real Personal Income (ค่าใช้จ่ายรายบุคคลหักด้วยเงินเฟ้อ) เดือน ก.ค. +0.6%MoM สูงขึ้นจากเดือนก่อนที่ 0.4%MoM สะท้อนการบริโภคในสหรัฐยังขยายตัวได้ดี อย่างไรก็ตามตลาดยังคงมองว่าระดับดอกเบี้ยที่ 5.5% น่าจะรับมือกับแรงกระตุ้นของเงินเฟ้อได้

ดัชนี PCE สหรัฐ ก.ค. +3.3%

| Time | Cur. | Imp. | Event | Actual | Forecast | Previous |
|---------------------------|------|------|----------------------------------|---------|----------|----------|
| Thursday, August 31, 2023 | | | | | | |
| 19:30 | USD | ☆☆☆ | Initial Jobless Claims | 228K | 235K | 232K |
| 19:30 | USD | ☆☆☆ | Jobless Claims 4-Week Avg. | 237.60K | 235.51K | 237.25K |
| 19:30 | USD | ☆☆☆ | PCE Price index (YoY) (Jul) | 3.3% | 3.3% | 3.0% |
| 19:30 | USD | ☆☆☆ | PCE price index (MoM) (Jul) | 0.2% | 0.2% | 0.2% |
| 19:30 | USD | ☆☆☆ | Core PCE Price Index (MoM) (Jul) | 0.2% | 0.2% | 0.2% |
| 19:30 | USD | ☆☆☆ | Core PCE Price Index (YoY) (Jul) | 4.2% | 4.2% | 4.1% |

ที่มา: Investing, Bloomberg, สายงานวิจัย บล. เอเชีย พลัส

Real Personal Spending เพิ่มขึ้น



ที่มา: Bloomberg, สายงานวิจัย บล. เอเชีย พลัส

MARKET TALK

กลยุทธ์การลงทุน

ส่วนในฝั่งยุโรป เงินเฟ้อทั่วไปและเงินเฟ้อพื้นฐานเดือน ส.ค. อยู่ในระดับเดียวกันที่ +5.3%YoY ซึ่งยังถือว่ายังสูงกว่ากรอบเป้าหมายที่ 2% อีกทั้งเงินเฟ้อพื้นฐานที่สูงกว่าคาดและเป็นระดับเท่ากับเดือนก่อน อาจทำให้ ECB ยังมีโอกาสที่จะปรับขึ้นดอกเบี้ยอีก 1 ครั้ง ในปีนี้ไปอยู่ที่ 4.50% (ปัจจุบัน 4.25%)

เงินเฟ้อยุโรปยังอยู่ในระดับสูง

| Time | Cur. | Imp. | Event | Actual | Forecast | Previous |
|---------------------------|------|------|-------------------|--------|----------|----------|
| Thursday, August 31, 2023 | | | | | | |
| 16:00 | EUR | ☆☆☆ | Core CPI (YoY) P | 5.3% | 5.3% | 5.5% |
| 16:00 | EUR | ☆☆☆ | Core CPI (MoM) P | 0.3% | 0.3% | -0.1% |
| 16:00 | EUR | ☆☆☆ | CPI (YoY) (Aug) P | 5.3% | 5.1% | 5.3% |
| 16:00 | EUR | ☆☆☆ | CPI (MoM) P | 0.6% | 0.4% | -0.1% |

ที่มา: Investing, สายงานวิจัย บล. เอเชีย พลัส

เงินเฟ้อยุโรปยังสูงกว่ากรอบเป้าหมาย 2%



ที่มา: Bloomberg, สายงานวิจัย บล. เอเชีย พลัส

ขณะที่บ้านเรา เงินเฟ้อในเดือน ก.ค. อยู่ที่ +0.38%YoY แม้เพิ่มขึ้นจากเดือนก่อนที่ +0.23%YoY แต่ก็ยังถือว่าอยู่ในระดับต่ำ อีกทั้งในช่วงที่เหลืององปีน่าจะยังไม่มีการปรับขึ้นดอกเบี้ยเงินเฟ้อจะยังนิ่งแรง เชื่อว่ามีโอกาส รปท. จะคงดอกเบี้ยไว้ที่ 2.25%

สรุป ประเด็นเงินเฟ้อขยับขึ้นกลับมาให้น้ำหนักอีกครั้ง หลังคาดว่า จะมีแรงกระตุ้นเข้ามา หลังจากนี้ อย่างไรก็ตาม เชื่อว่าธนาคารกลางต่างๆ ยังไม่มีความจำเป็นในการเร่งขึ้นดอกเบี้ยต่อดังเช่นอดีตที่ผ่านมา

หุ้นกู้ แพลงฤทธิ์ บั่นทอนความเชื่อมั่นนักลงทุน

ตลาดหุ้นกู้ของไทยปีนี้ สร้างความกังวลใจให้กับนักลงทุน เนื่องจากมีปัญหาสภาพคล่องจนไม่สามารถชำระหนี้คืนได้ เริ่มจาก STARK CHO ALL CGD และล่าสุด JKN ที่แจ้งว่าหุ้นกู้รุ่น JKN239A ที่จะครบกำหนดไถ่ถอนวันนี้ มูลค่ารวม 609.98 ล้านบาท ซึ่งบริษัทสามารถชำระเงินต้นได้เพียง 156.6 ล้านบาท เหลือยอดค้างชำระ 443.4 ล้านบาท โดยสมาคมตลาดตราสารหนี้ไทย (THAIBMA) เผยว่าในช่วงที่เหลืององปี มีหุ้นกู้ Non-Rated ที่จะครบกำหนดชำระหนี้มูลค่า 2.38 หมื่นล้านบาท ซึ่งเป็นบริษัทที่อยู่ในตลาดหลักทรัพย์ขนาดใหญ่ อาทิ CGD INET TNITY ALL KCC CHEWA NVD RICHY ซึ่งต้องติดตามดูสถานการณ์ใกล้ชิด

MARKET TALK

กลยุทธ์การลงทุน

หุ้น Non-rated ที่ครบกำหนดในช่วงที่เหลืององปี

หุ้น Non-Rated ครบกำหนด ก.ย.-ธ.ค. 66
มูลค่า 23,825 ล้านบาท

| ก.ย. | ต.ค. | พ.ย. | ธ.ค. |
|-------|-------------------------|-------------------------------|------------------|
| CGD | ALL | แมกโนเลียควอลิตี้ | CHEWA |
| INET | CGD | ภัทรเชษฐ์ สอนต์ พร็อพเพอร์ตี้ | ไอริส กรุ๊ป |
| JKN | KCC | กรุ๊ปบี | NVD |
| TNITY | ไอริส กรุ๊ป | TNITY | พีพี ออลิเดย์ |
| | นครหลวงเกอพีลอค | | RICHY |
| | เรียด เมคคอส อัลโลเนอซ์ | | สทวิทย์เชิดคุณัน |
| | | | วงเทอโรก ไซเคิล |

ที่มา: กรุงเทพธุรกิจ, สายงานวิจัย บล. เอเชีย พลัส

โดยกลยุทธ์การลงทุนสำหรับหุ้น เน้นคัดสรรการลงทุนหุ้นที่มีเรตติ้งระดับ BBB ขึ้นไป หรือเป็นระดับ Investment Grade อาทิ TRUE253A SIRI263A CPALL266A โดยมีรายละเอียด ดังตารางด้านล่าง

หุ้นที่ฝ่ายวิจัยแนะนำ

| สัญลักษณ์ตราสารหนี้ | บริษัทที่ออก | อันดับ (RATING) | อายุคงเหลือ (ปี) | ดอกเบี้ยหน้าตัว (% ต่อปี) | ผลตอบแทนล่าสุด (% ต่อปี) |
|---------------------|---------------------------------|------------------------------|------------------|---------------------------|--------------------------|
| TRUE253A | บริษัท โทรคมนาคม จำกัด (มหาชน) | หุ้นกู้: A+ / บริษัท: A+ | 1.56 | 3.20 | 3.33 |
| SIRI263A | บริษัท แอสเสริ จำกัด (มหาชน) | หุ้นกู้: BBB+ / บริษัท: BBB+ | 2.55 | 3.75 | 4.34 |
| CPALL266A | บริษัท ซีพี ออลล์ จำกัด (มหาชน) | หุ้นกู้: A+ / บริษัท: A+ | 2.81 | 3.00 | 3.15 |

ที่มา: ThaiBMA, สายงานวิจัย บล. เอเชีย พลัส

ขณะที่ฝั่งกลยุทธ์การลงทุนในหุ้นไทย เพื่อการหลบเลี่ยงความกังวลจากประเด็นดังกล่าว ฝ่ายวิจัยทำการคัดกรองหุ้นที่มีสถานะการเงินแข็งแกร่ง และมีระดับ Net Gearing (หนี้สินที่มีการดอกเบี้ยต่อทุน) อยู่ในระดับต่ำ 1 หรือเป็น Net Cash (มีเงินสดมากกว่าหนี้สินที่มีดอกเบี้ย) จะถือเป็นหุ้นที่มีเกราะป้องกันในช่วงเวลาดังกล่าว

หุ้นที่มีโอกาสต่ำที่จะถูกผลกระทบจากประเด็นนี้

| Company | Sector | Recommendation | Last Price (31/08/2023) | FairValue | Upside | PER 23F | Div Yield 23F (%) | Net Gearing(X) |
|---------|---------|----------------|-------------------------|-----------|--------|---------|-------------------|----------------|
| SAT | AUTO | Neutral | 19.00 | 23.00 | 21.1% | 7.6 | 7.89 | net cash |
| TPFP | ENERG | Neutral | 3.40 | 3.80 | 11.8% | 7.9 | 6.99 | net cash |
| PYLON | CONS | Neutral | 3.22 | 3.72 | 15.5% | 18.1 | 5.00 | net cash |
| STANLY | AUTO | Neutral | 189.00 | 218.00 | 15.3% | 7.8 | 4.76 | net cash |
| TTCL | CONS | Outperform | 4.40 | 6.50 | 47.8% | 6.6 | 4.55 | net cash |
| M | FOOD | Outperform | 47.50 | 61.00 | 28.4% | 25.8 | 3.58 | net cash |
| NSL | FOOD | Outperform | 24.10 | 28.00 | 16.2% | 19.8 | 3.11 | net cash |
| OR | ENERG | Neutral | 20.40 | 26.00 | 27.5% | 20.1 | 2.45 | net cash |
| AOT | TRANS | Outperform | 72.50 | 85.00 | 17.2% | 103.2 | 0.58 | net cash |
| BGRIM | ENERG | Outperform | 34.00 | 48.00 | 41.2% | 42.5 | 0.94 | 0.96 |
| GPSC | ENERG | Neutral | 52.75 | 72.00 | 36.5% | 49.3 | 0.95 | 0.89 |
| CPN | PROP | Outperform | 68.75 | 79.00 | 14.9% | 25.7 | 1.75 | 0.88 |
| IRPC | ENERG | Neutral | 2.34 | 2.60 | 11.1% | 39.1 | 3.42 | 0.84 |
| TOP | ENERG | Neutral | 51.50 | 60.00 | 16.5% | 7.7 | 5.83 | 0.76 |
| PTT | ENERG | Neutral | 34.75 | 38.00 | 9.4% | 10.2 | 5.76 | 0.75 |
| PTTGC | PETRO | Neutral | 37.25 | 44.00 | 18.1% | NM | 2.68 | 0.75 |
| BCPG | ENERG | Neutral | 10.20 | 11.00 | 7.8% | 21.7 | 2.07 | 0.68 |
| SCC | CONMAT | Neutral | 313.00 | 370.00 | 18.2% | 10.1 | 3.19 | 0.65 |
| EGOO | ENERG | Neutral | 133.50 | 170.00 | 27.3% | 6.8 | 4.87 | 0.58 |
| AP | PROP | Outperform | 12.70 | 15.50 | 22.0% | 6.6 | 5.34 | 0.52 |
| RATCH | ENERG | Neutral | 35.50 | 51.00 | 43.7% | 10.0 | 5.63 | 0.51 |
| EA | ENERG | Neutral | 63.25 | 65.00 | 2.8% | 29.0 | 0.62 | 0.48 |
| SCCC | CONMAT | Neutral | 138.50 | 150.00 | 8.3% | 15.6 | 5.78 | 0.47 |
| CENTEL | TOURISM | Neutral | 47.75 | 54.00 | 13.1% | 42.9 | 0.93 | 0.46 |
| AMATA | PROP | Outperform | 25.50 | 27.00 | 5.9% | 14.1 | 1.71 | 0.46 |
| SPALI | PROP | Outperform | 21.70 | 26.50 | 22.1% | 6.6 | 6.45 | 0.46 |
| IVL | PETRO | Neutral | 29.00 | 38.00 | 31.0% | 16.0 | 1.37 | 0.45 |
| QH | PROP | Outperform | 2.32 | 2.76 | 18.9% | 10.3 | 6.03 | 0.42 |
| CPALL | COMM | Outperform | 65.25 | 65.50 | 0.4% | 34.6 | 1.44 | 0.39 |
| HMPRO | COMM | Neutral | 13.70 | 15.70 | 14.6% | 28.0 | 2.86 | 0.24 |
| SCGP | FKG | Outperform | 41.00 | 52.00 | 26.8% | 29.0 | 1.59 | 0.16 |
| SEAFCO | CONS | Neutral | 3.42 | 3.72 | 8.8% | 19.4 | 2.58 | 0.05 |

ที่มา: สายงานวิจัย บล. เอเชีย พลัส

MARKET TALK

กลยุทธ์การลงทุน

สรุป ประเด็นการปิดตลาดเช้า-หลังของหุ้นไทย ส่งผลกระทบต่อตลาดหุ้นไทยอย่างหลีกเลี่ยงไม่ได้ วันนี้จึงมองการเคลื่อนไหวของ SET Index มีโอกาสกลับไปทดสอบแนวรับที่ระดับ 1560 จุด ดังนั้นกลยุทธ์เน้นหุ้นผลบวกผันผวนจากประเด็นดังกล่าว โดยฝ่ายวิจัยฯ ชื่นชอบ AOT CPN PTT PTTGC SCC AP EA CENTEL AMATA IVL HMPRO SCGP เป็นต้น

ยังคงหวัง Fund Flow ไทยเข้าตลาดหุ้นในระยะถัดไป

แม้ตลาดหุ้นไทยวันนี้ปรับตัวลดลง 10.7 จุด หรือ 0.68% พร้อมกับมูลค่าซื้อขายหุ้นไทยที่เพิ่มขึ้นมาแรง 8.6 หมื่นล้านบาท และต่างชาติยังขายสุทธิแรง 6.1 พันล้านบาท

วันนี้ต่างชาติขายหุ้นไทยหนัก มูลค่าซื้อขายเพิ่มขึ้นแรง



ที่มา: SET, สายงานวิจัย บล. เอเชีย พลัส

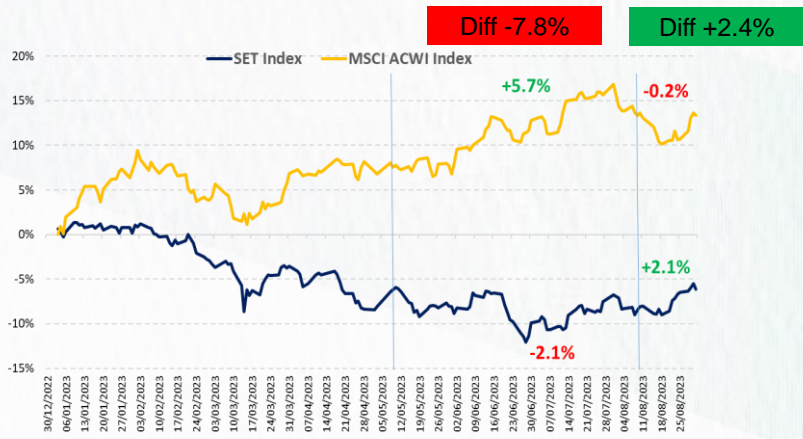
อย่างไรก็ตามเหตุการณ์ที่เกิดขึ้น ฝ่ายวิจัยฯ ประเมินว่า ส่วนหนึ่งเกิดจากเป็นวันที่ MSCI มีการ Rebalance ดัชนีพอดิ โดยในรอบนี้น่าจะลดน้ำหนักหุ้นไทยพอสมควร เพราะการปรับน้ำหนักของดัชนี MSCI อิงกับการเปลี่ยนแปลงของดัชนี หรือ Market Cap. เป็นหลัก ซึ่งในช่วง กลางเดือน พ.ค. - กลางเดือน ส.ค. ตลาดหุ้นไทยปรับตัวลง -2.1% แต่ดัชนีโลก (MSCI ACWI) +5.7% ถือว่า Underperform กว่าตลาดหุ้นโลก -7.8%

MARKET TALK

กลยุทธ์การลงทุน

อย่างไรก็ตาม เชื่อว่าตลาดหุ้นไทยมีโอกาสถูก MSCI เพิ่มน้ำหนัก ในรอบถัดไปได้ (14 พ.ย. 66) ได้ เพราะตั้งแต่วันที่ MSCI ประกาศปรับน้ำหนักในรอบที่ผ่านมา (กลางเดือน ส.ค.) ถึงปัจจุบัน SET Index ปรับตัวเพิ่มขึ้น 2.1% ขณะที่ MSCI ACWI -0.2% แสดงว่าปัจจุบัน SET พลิกกลับ Outperform ตลาดหุ้นโลกแล้วกว่า 2.4%

MSCI ลดน้ำหนักหุ้นไทยรอบนี้แต่มีโอกาสเพิ่มน้ำหนักรอบถัดไปได้ 14 พ.ย. 66



ที่มา: Bloomberg, สายงานวิจัย นล. เอเชีย พลัส

ดังนั้น Fund Flow ที่ไหลออกจากตลาดหุ้นไทยหนักในเวลานี้ และยังมีขายสุทธิหุ้นไทย สูงสุดในภูมิภาคมาแล้วกว่า 1.3 แสนล้านบาท (ytd) น่าจะสะท้อนปัจจัยลบรวมถึง MSCI ลดน้ำหนักไปมากแล้ว หลังจากนั้นประเมินว่า ต่างชาติมีโอกาสกลับมาซื้อสุทธิ หุ้นไทยบ้าง ทั้งแรงกดดันดอกเบี้ยลดลง รัฐบาลใหม่เตรียมกระตุ้นเศรษฐกิจ และทำไร บริษัทจดทะเบียนมีโอกาสโตต่อ 19%HoH หนุนให้ MSCI เองก็มีโอกาสเพิ่มน้ำหนัก หุ้นไทยในรอบถัดไปได้

ANTI-CORRUPTION PROGRESS INDICATOR

คำอธิบายผลการประเมินแต่ละระดับ

ระดับที่ 1 มีนโยบาย (Committed)

มีคำมั่นหรือมติคณะกรรมการในเรื่องการดำเนินธุรกิจที่จะไม่มีส่วนเกี่ยวข้องกับการทุจริตและการดูแลให้บริษัทปฏิบัติตามกฎหมายที่เกี่ยวข้อง

ระดับที่ 2 ประกาศเจตนารมณ์ (Declared)

มีการประกาศเจตนารมณ์เข้าเป็นแนวร่วมปฏิบัติของภาคเอกชนไทยในการต่อต้านการทุจริต (CAC) หรือโครงการต่อต้านทุจริตที่กำหนดให้องค์กรต้องมีกระบวนการในตนเองเดียวกัน

ระดับที่ 3 มีมาตรการป้องกัน (Established)

มีมาตรการป้องกัน การประเมินความเสี่ยง การสื่อสารและฝึกอบรมแก่พนักงาน รวมทั้งการดูแลให้มีการดำเนินการและการทบทวนความเหมาะสมของมาตรการอย่างสม่ำเสมอ

ระดับที่ 4 ได้รับการรับรอง (Certified)

มีการสอบทานจากคณะกรรมการตรวจสอบหรือผู้สอบบัญชีที่สำนักงาน ก.ส.ศ. ให้ความเห็นชอบ และได้รับการรับรองหรือผ่านการตรวจสอบเพื่อความเชื่อมั่นอย่างเป็นทางการจากหน่วยงานภายนอก (เช่น CAC)

ระดับที่ 5 ขยายผลสู่ผู้ที่เกี่ยวข้อง (Extended)


มีการขยายผลการดำเนินนโยบายต่อต้านการทุจริตสู่ผู้ที่เกี่ยวข้องในห่วงโซ่อุปทาน และการเปิดเผยข้อมูลเกี่ยวกับกรณีทุจริตที่เกิดขึ้น


เปิดเผยบ้างแต่ไม่เน้นนโยบายที่ชัดเจน


ไม่เปิดเผยหรือไม่เน้นนโยบาย

CG SCORE: การจัดอันดับบรรษัทภิบาล

คำอธิบายผลการประเมินแต่ละระดับ

ระดับคะแนน 5 (90-100) : ดีเลิศ 

ระดับคะแนน 4 (80-89) : ดีมาก 

ระดับคะแนน 3 (70-79) : ดี 

NR. : ไม่ปรากฏชื่อในรายงาน CGR

"Disclaimer: การเปิดเผย (ก) ผลสำรวจในเรื่องการกำกับดูแลกิจการ (Corporate Governance Report) ที่จัดทำโดยสมาคมส่งเสริมสถาบันกรรมการบริษัทไทย (IOD) และ (ข) ผลการประเมินดัชนีชี้วัดความคืบหน้าการป้องกันการมีส่วนเกี่ยวข้องกับการทุจริตคอร์รัปชัน (Anti-Corruption Progress Indicators) ที่จัดทำโดยสถาบันที่เกี่ยวข้อง ซึ่งมีการเปิดเผยโดยสำนักงานคณะกรรมการกำกับหลักทรัพย์และตลาดหลักทรัพย์นี้ เป็นการสำรวจและประเมินโดยสมาคมหรือสถาบันที่เกี่ยวข้องจากข้อมูลที่ได้รับจากบริษัทจดทะเบียนตามที่บริษัทจดทะเบียนได้ระบุใน (ก) แบบแสดงข้อมูลตามหลักเกณฑ์ Corporate Governance Report of Thai Listed Companies (CGR) ประจำปี และ (ข) แบบแสดงข้อมูลเพื่อการประเมิน Anti-Corruption ซึ่งได้อ้างอิงข้อมูลมาจากแบบแสดงรายการข้อมูลประจำปี (แบบ 56-1) รายงานประจำปี (แบบ 56-2) หรือในเอกสารและหรือรายงานอื่นที่เกี่ยวข้องของบริษัทจดทะเบียนนั้น แล้วแต่กรณี โดยเป็นการสำรวจและประเมินจากข้อมูลของบริษัทจดทะเบียนที่มีการเปิดเผยต่อสาธารณะ และเป็นข้อมูลที่ผู้ลงทุนทั่วไปสามารถเข้าถึงได้ และเป็นการดำเนินการตามนโยบายของสำนักงานคณะกรรมการกำกับหลักทรัพย์และตลาดหลักทรัพย์

ทั้งนี้ ผลการสำรวจหรือผลการประเมินดังกล่าวเป็นการนำเสนอในมุมมองของ IOD หรือสถาบันที่เกี่ยวข้องซึ่งเป็นบุคคลภายนอก โดยมีได้เป็นการประเมินการปฏิบัติตามของบริษัทย่อยในตลาดหลักทรัพย์แห่งประเทศไทย และมีได้ใช้ข้อมูลภายในเพื่อการประเมินแต่อย่างใด

เนื่องจากผลสำรวจหรือผลการประเมินดังกล่าวเป็นเพียงผลสำรวจหรือผลการประเมิน ณ วันที่ปรากฏในผลสำรวจหรือผลการประเมินเท่านั้น ดังนั้น ผลสำรวจหรือผลการประเมินจึงอาจเปลี่ยนแปลงได้ภายหลังวันดังกล่าว หรือเมื่อข้อมูลที่เกี่ยวข้องมีการเปลี่ยนแปลง ทั้งนี้ บริษัทหลักทรัพย์ [ฯ] มิได้ยืนยัน ตรวจสอบ หรือรับรองความถูกต้องครบถ้วนของผลสำรวจหรือผลการประเมินดังกล่าวแต่อย่างใด"

CG SCORE: การจัดอันดับบริษัทมหาชน



| | | | | | | | | | | | | | | | |
|--------|-------|--------|--------|--------|--------|-------|-------|--------|-------|--------|--------|--------|-------|------|------|
| AAV | AUCT | BRR | CPF | EPG | HANA | KCE | MC | NWR | PPS | RS | SEAOIL | SST | THANI | TQM | U |
| ADVANC | AWC | BTS | CPI | ETC | HARN | KKP | MCOT | NYT | PR9 | S | SE-ED | STA | THCOM | TRC | UAC |
| AF | AYUD | BTW | CPN | FPI | HMPRO | KSL | METCO | OISHI | PREB | S & J | SELIC | STEC | THG | TRU | UBIS |
| AH | BAFS | BWG | CRC | FPT | ICC | KTB | MFEC | OR | PRG | SAAM | SENA | STI | THIP | TRUE | UV |
| AIRA | BANPU | CENTEL | CFRESH | DDD | FSMART | ICHI | KTC | MINT | ORI | SABINA | SHR | SUN | THRE | TSC | VGI |
| AKP | BAY | CFRESH | DDD | GBX | III | LALIN | MANO | OSP | PROUD | SAMART | SIRI | SUSCO | THREL | TSR | VIH |
| AKR | BBL | CHEWA | DELTA | GC | ILINK | LANNA | MOONG | OTO | PSH | SAMTEL | SIS | SUTHA | TIP | TSTE | WAC |
| ALT | BCP | CHO | DEMCO | GCAP | ILM | LH | MSC | PAP | PSL | SAT | SITHAI | SVI | TIPCO | TSTH | WAV |
| AMA | BCPG | CIMBT | DRT | GFPT | INTUCH | LHFG | MTC | PCSGH | PTG | SC | SMK | SYMC | TISCO | TTA | WHA |
| AMATA | BDM5 | CK | DTAC | GGC | IP | LIT | MVP | PDG | PTT | SCB | SMPC | SYNTEC | TK | TTB | WHA |
| AMATAV | BEM | CKP | DUSIT | GLAND | IRPC | LPN | NCL | PDJ | PTTEP | SCC | SNC | TACC | TKT | TTCL | WICI |
| ANAN | BGC | CM | EA | GLOBAL | ITEL | MACO | NEP | PG | PTTGC | SCCC | SONIC | TASCO | TMT | TTW | WINI |
| AOT | BGRIM | CNT | EASTW | GPI | IVL | MAJOR | NER | PHOL | PYLON | SCG | SPALI | TCAP | TNDT | TU | ZEN |
| AP | BIZ | COM7 | ECF | GPSC | SENAJ | MAKRO | NKI | PLANB | Q-CON | SCGP | SPI | TEAMG | TNITY | TVD | |
| ARIP | BKI | COMAN | ECL | GRAMMY | JWD | MALEE | NOBLE | PLANET | QH | SCM | SPRC | TFMAMA | TOA | TVI | |
| ARROW | BOL | COTTO | EE | GULF | K | MBK | NSI | PLAT | QTC | SDC | SPVI | TGH | TOP | TVO | |
| ASP | BPP | CPALL | EGCO | GUNKUL | KBANK | MST | NVD | PORT | RATCH | SEAFCO | SSSC | THANA | TPBI | TWPC | |



| | | | | | | | | | | | | | | | |
|--------|--------|--------|--------|-------|--------|--------|--------|--------|-------|--------|--------|--------|-------|--------|-------|
| 2S | APCS | BEYOND | CMC | ESSO | HYDRO | JMT | LOXLEY | NCAP | PPP | SA | SKE | STANLY | TITLE | TSE | WP |
| 7UP | APURE | BFIT | COLOR | ESTAR | ICN | KBS | LRH | NCH | PPPM | SAK | SKN | STGT | TKN | TVT | XO |
| ABICO | AQUA | BJC | CPL | ETE | IFS | KCAR | LST | NETBAY | PRIME | SALEE | SKR | STOWER | TKS | TWP | XPG |
| ABM | ASAP | BJCHI | CPW | FE | IMH | KEX | M | NEX | PRIN | SAMCO | SKY | STPI | TM | UEC | YUAS. |
| ACE | ASEFA | BLA | CRD | FN | IND | KGI | MATCH | NINE | PRINC | SANKO | SLP | SUC | TMC | UMI | |
| ACG | ASIA | BR | CSC | FNS | INET | KIAT | MBAX | NRF | PSTC | SAPPE | SMIT | SWC | TMD | UOBKH | |
| ADB | ASIAN | BROOK | CSP | FORTH | INSET | KISS | MEGA | NTV | PT | SAWAD | SMT | SYNEX | TMI | UP | |
| AEONTS | ASIMAR | CBG | CWT | FSS | INSURE | KOOL | META | OCC | QLT | SCI | SNP | T | TMILL | UPF | |
| AGE | ASK | CEN | DCC | FTE | IRC | KTIS | MFC | OGC | RBF | SCN | SO | TAE | TNL | UPOIC | |
| AHC | ASN | CGH | DCON | FVC | IRCP | KUMWEL | MGT | PATO | RCL | SCP | SORKON | TAKUNI | TNP | UTP | |
| AIT | ATP30 | CHARAN | DHOUSE | GEL | IT | KUN | MICRO | PB | RICHY | SE | SPA | PTECH | TOG | VCOM | |
| ALL | B | CHAYO | DOD | GENCO | ITD | KWC | MILL | PICO | RML | SFLEX | SPC | TCC | TPA | VL | |
| ALLA | BA | CHG | DOHOME | GUS | J | KWM | MITSIB | PIMO | ROJNA | SFP | SPCG | TCMC | TPAC | VNT | |
| ALUCON | BAM | CHOTI | DV8 | GYT | JAS | L&E | MK | PJW | RPC | SFT | SR | TEAM | TPCS | VPO | |
| AMANAH | BC | CHOW | EASON | HEMP | JCK | LDC | MODERN | PL | RT | SGF | SRICHA | TFG | TPS | VRANDA | |
| AMARIN | BCH | CI | EFORL | HPT | JCKH | LEO | MTI | PM | RWI | SIAM | SSC | TFI | TRFN | WGE | |
| APCO | BEC | CIG | ERW | HTC | JMART | LHK | NBC | PMTA | S11 | SINGER | SSF | TIGER | TRT | WIK | |



| | | | | | | | | | | | | | | | |
|------|--------|------|-------|--------|--------|--------|------|--------|--------|-------|-------|-------|-------|-------|--|
| A | AU | BSBM | CMO | F&D | IHL | KCM | MCS | NOVA | PRAKIT | SABUY | SPACK | TCCC | TPOLY | VIBHA | |
| AI | B52 | BSM | CMR | FMT | IIG | KK | MDX | NPK | PRAPAT | SF | SPG | THMUI | TOR | W | |
| AIE | BEAUTY | BTNC | CPT | GIFT | INGRS | KKC | MJD | NUSA | PRECHA | SGP | SO | TNH | TTI | WIN | |
| AJ | BGT | BYD | CRANE | GLOCON | INOX | KWI | MORE | ALPHAX | PTL | SCT | SSP | TNR | TYCN | WORK | |
| AMC | BH | CAZ | CSR | GREEN | JAK | KYE | MUD | PAF | RCI | SIMAT | STARK | TOPP | UKEM | WPH | |
| APP | BIG | CCP | D | GSC | JR | LEE | NC | PF | RJH | SIB | STC | TPCH | UMS | YGG | |
| AQ | BLAND | CGD | EKH | GTB | JTS | LPH | NDR | PK | RP | SK | SUPER | TPPL | UNIQ | ZIGA | |
| ARIN | BM | CITY | EMC | TECH | JUBILE | MATI | NFC | PLE | RPH | SMART | SVOA | TPIPP | UFA | | |
| AS | BROCK | CMAN | EP | HUMAN | KASET | M-CHAI | NNCL | PPM | RSP | SOLAR | TC | TPAS | UREKA | | |

Anti-corruption Progress Indicator ปี 2 กลุ่ม

ได้รับการรับรอง

| | | | | | | | | | | | | | | | |
|--------|--------|--------|--------|--------|--------|-------|--------|--------|-------|--------|--------|--------|-------|--------|------|
| 2S | B | BWG | DELTA | FSS | IFEC | KTB | MFEC | OGC | PREB | SAAM | SMK | SYNTEC | TKT | TTCL | WICE |
| ADVANC | BAFS | CEN | DEMCO | FTE | IFS | KTC | MINT | ORI | PRG | SABINA | SMPC | TAE | TMK | TU | WIK |
| AF | BAM | CENTEL | DIMET | GBX | ILINK | KWC | MONO | PAP | PRINC | SAPPE | SNC | TAKUNI | TMILL | TVD | XO |
| AI | BANPU | CFRESH | DRT | GC | INET | KWI | MOONG | PATO | PRM | SAT | SNP | TASCO | TMT | TVI | ZEN |
| AIE | BAY | CGH | DTAC | GCAP | INSURE | L&E | MSC | PB | PROS | SC | SORKON | PTECH | TNITY | TVO | |
| AIRA | BBL | CHEWA | DUSIT | GEL | INTUCH | LANNA | MST | PCSGH | PSH | SCB | SPACK | TCAP | TNL | TWPC | |
| AKP | BCH | CHOTI | EA | GFPT | IRCP | LH | MTC | PDG | PSL | SCC | SPALI | TCMC | TNP | U | |
| AMA | BCP | CHOW | EASTW | GGC | IRPC | LHFG | MTI | PDJ | PSTC | SCCC | SPC | TFG | TNR | UBE | |
| AMANAH | BCPG | CIG | ECL | GUS | ITEL | LHK | NBC | PE | PT | SCG | SPI | TFI | TOG | UBIS | |
| AMATA | BEYOND | CIMBT | EGCO | GPI | IVL | LPN | NEP | PG | PTG | SCN | SPRC | TFMAMA | TOP | UEC | |
| AMATAV | BGC | CM | EP | GPSC | JKN | LRH | NINE | PHOL | PTT | SEAOIL | SRICHA | TGH | TOPP | UKEM | |
| AP | BGRIM | CMC | EPG | GSTEEL | K | M | NKI | PK | PTTEP | SE-ED | SSF | THANI | TPA | UOBKH | |
| APCS | BJCHI | COM7 | ERW | GUNKUL | KASET | MAKRO | NATION | PL | PTTGC | SELIC | SSP | THCOM | TPP | UPF | |
| AQUA | BKI | COTTO | ESTAR | HANA | KBANK | MALEE | NNCL | PLANB | Q-CON | SENA | SSSC | THIP | TRU | UV | |
| ARROW | BLA | CPALL | ETE | HARN | KBS | MBAX | NOBLE | PLANET | QH | SGP | SST | THRE | TRUE | VGI | |
| ASIAN | BPP | CPF | FE | HEMP | KCAR | MBK | NOK | PLAT | QLT | SINGER | STA | THREL | TSC | VIH | |
| ASK | BROOK | CPI | FNS | HMPRO | KCE | MC | NSI | PM | QTC | SIRI | STOWER | TIDLOR | TSTE | VNT | |
| ASP | BRR | CPN | FPI | HTC | KGI | MCOT | NWR | PPP | RATCH | SITHAI | SUSCO | TIPCO | TSTH | WACOAL | |
| AWC | BSBM | CSC | FPT | ICC | KKP | META | OCC | PPPM | RML | SKR | SVI | TISCO | TTA | WHA | |
| AYUD | BTS | DCC | FSMART | ICHI | KSL | MFC | ALPHAX | PPS | S & J | SMIT | SYMC | TKS | TTB | WHAUP | |

ประกาศเจตนาสมัคร

| | | | | | | | | | | | | | | | |
|-------|------|-----|--------|------|------|-------|--------|------|------|------|-------|-------|-------|--|--|
| 7UP | APCO | CHG | CRC | ECF | GULF | JMART | KUMWEL | MILL | NUSA | SAK | SSS | TQM | WIN | | |
| ABICO | AS | CPL | DDD | EKH | III | JMT | LDC | NCL | PIMO | SCGP | STECH | TSI | YUASA | | |
| AJ | BEC | CPR | DHOUSE | ETC | INOX | JR | MAJOR | NOVA | PR9 | SCM | STGT | VCOM | ZIGA | | |
| ALT | BKD | CPW | DOHOME | EVER | J | KEX | MATCH | NRF | RS | SIS | SUPER | VIBHA | | | |