

MARKET TALK

กลยุทธ์การลงทุน

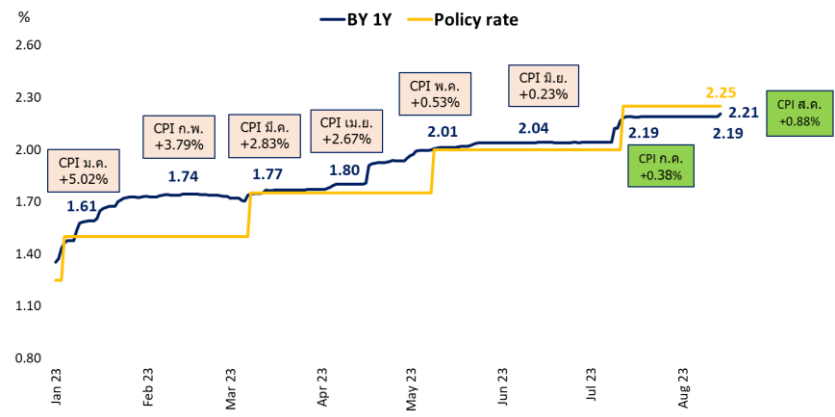


Downside จำกัด ... พลังงานนำมองมากขึ้น

ประเด็นความเสี่ยงทางการเมืองที่ลดลงไปตามลำดับ เป็นปัจจัยที่ช่วยจำกัด Downside ของ SET Index โดยเราประเมินว่าจะสามารถยืนเหนือบริเวณ 1530 – 1540 จุดได้ ส่วน Upside จะค่อยๆ เปิดออกตามพัฒนาการของเหตุการณ์ ทั้งนี้เราคาดว่าในการประชุม ครม.นัดแรก 12 ก.ย.66 น่าจะมีมาตรการกระตุ้นเศรษฐกิจออกมา ไม่ว่าจะเป็นการลดราคาน้ำมันดีเซล การลดค่า FT และการกระตุ้นภาคการท่องเที่ยว หากมีความชัดเจนว่า แนวทางการลดราคาน้ำมัน และไฟฟ้า จะไม่กระทบต่อความสามารถในการทำกำไรของบริษัทจดทะเบียน ก็มีโอกาที่จะทำให้ SET Index กลับไปยืนบริเวณ 1570 จุดได้ ส่วนประเด็นแวดล้อมอื่นเป็นข้อมูลตัวเลขเศรษฐกิจ เริ่มจากเงินเฟ้อในบ้านเราเดือน ส.ค. พบว่าสูงกว่าคาดมาอยู่ที่ 0.88% YoY แต่ก็ยังอยู่ในกรอบเป้าหมาย ขณะที่ ปรก. ก็ส่งสัญญาณชัดเจนว่ามีโอกาสคงอัตราดอกเบี้ยนโยบายไว้ที่ 2.25%

ประเมินว่า SET Index น่าจะผันผวนอยู่ในกรอบ 1540 – 1555 จุด โดยหลังการประชุม ครม. นัดแรก ทิศทางจะชัดเจนมากขึ้น กลยุทธ์การลงทุนยังเป็นการทยอยสะสมหุ้นเมื่อราคาย่อตัว หุ้น Top Pick เลือก ADVANC, CPF และ PTTEP

เงินประกาศเงินเพื่อ หาก Bond Yield 1 ปี สูงกว่า Policy Rate ไทย มักจะตามมาด้วยการขึ้นดอกเบี้ย แต่รอบนี้ไม่ใช่



ที่มา: ThaiBMA, สายงานวิจัย บล. เอเชีย พลัส

🕒 6 กันยายน 2566

SUPPORT & RESISTANCE

แนวรับ	1,540 จุด
แนวต้าน	1,555-1,560 จุด

TOP PICKS

ADVANC	FV@B 243.00
CPF	FV@B 22.00
PTTEP	FV@B 178.00

RESEARCH DIVISION

บริษัทหลักทรัพย์ เอเชีย พลัส
 เกียรติศักดิ์ ทวีธีระธรรม
 นักวิเคราะห์ปัจจัยพื้นฐานด้านตลาดทุน และทางเทคนิค
 เลขทะเบียนนักวิเคราะห์: 004132

กราดร เตียรณปราโมทย์
 นักวิเคราะห์ปัจจัยพื้นฐานด้านหลักทรัพย์
 เลขทะเบียนนักวิเคราะห์: 075365

ภวัต ภัทรภาพค์
 นักวิเคราะห์ปัจจัยพื้นฐานด้านหลักทรัพย์
 เลขทะเบียนนักวิเคราะห์: 117985

สิริลักษณ์ พันธวงศ์
 ผู้ช่วยนักวิเคราะห์

ข้อมูลในเอกสารฉบับนี้ รวบรวมมาจากแหล่งข้อมูลที่เชื่อถือได้ อย่างไรก็ดี บริษัทหลักทรัพย์ เอเชีย พลัส จำกัด ไม่สามารถที่จะยืนยันหรือรับรองความถูกต้องของข้อมูลเหล่านี้ได้ ไม่ว่าประการใดๆ บทวิเคราะห์ในเอกสารนี้ จัดทำขึ้นโดยอ้างอิงหลักเกณฑ์ทางวิชาการเกี่ยวกับหลักการวิเคราะห์ และมีได้เป็นการชี้นำ หรือเสนอแนะให้ซื้อหรือขายหลักทรัพย์ใดๆ การตัดสินใจซื้อหรือขายหลักทรัพย์ใดๆ ของผู้อ่าน ไม่ว่าจะเกิดจากการอ่านบทความในเอกสารนี้หรือไม่ก็ตาม ล้วนเป็นผลจากการใช้วิจารณญาณของผู้อ่าน โดยไม่มีส่วนเกี่ยวข้องกับหรือผู้ประพันธ์บทความใดๆ กับ บริษัทหลักทรัพย์ เอเชีย พลัส จำกัด ไม่ทางกรณีใด



MARKET TALK

กลยุทธ์การลงทุน

ตัวเลขเศรษฐกิจจีน + ยุโรป อ่อนแอ หนุนเปิดเงินไหลเข้า สินทรัพย์ปลอดภัย

วันนี้มีการประกาศตัวเลข PMI 3 ประเทศ ซึ่งลดลงจากเดือนก่อนหน้าและต่ำกว่าค่าคาดหวัง โดยมียอดเฉลี่ยดังนี้

- ดัชนีผู้จัดการฝ่ายจัดซื้อ (PMI) รวมภาคการผลิตและบริการขั้นสุดท้ายของยุโรป ร่วงลงสู่ระดับ 46.7 จุดในเดือนส.ค.66 (ต่ำกว่าเดือนก่อนหน้า และตลาดคาด) ซึ่งเป็นระดับต่ำสุดนับตั้งแต่เดือนพ.ย.2563 โดยเป็นการหดตัวติดต่อกันเป็นเดือนที่ 3
- ดัชนีผู้จัดการฝ่ายจัดซื้อ (PMI) รวมภาคการผลิตและบริการขั้นสุดท้ายของเยอรมนี ร่วงลงสู่ระดับ 44.6 จุดในเดือนส.ค.66(ต่ำกว่าเดือนก่อนหน้า และตลาดคาด)
- ดัชนีผู้จัดการฝ่ายจัดซื้อ (PMI) ภาคบริการของจีน ร่วงลงสู่ระดับ 51.8 จุดในเดือนส.ค.66(ต่ำกว่าเดือนก่อนหน้า และตลาดคาด) ซึ่งเป็นระดับต่ำสุดในรอบ 8 เดือน

ดัชนี PMI จีน + ยุโรป อ่อนแอ

Time	Cur.	Imp.	Event	Actual	Forecast	Previous
Tuesday, September 5, 2023						
14:55	EUR	☆☆☆	HCOB Germany Composite PMI (Aug)	44.6	44.7	48.5
14:55	EUR	☆☆☆	HCOB Germany Services PMI (Aug)	47.3	47.3	52.3
15:00	EUR	☆☆☆	HCOB Eurozone Composite PMI (Aug)	46.7	47.0	48.6
15:00	EUR	☆☆☆	HCOB Eurozone Services PMI (Aug)	47.9	48.3	50.9
08:45	CNY	☆☆☆	Caixin Services PMI (Aug)	51.8	53.6	54.1
08:45	CNY	☆☆☆	Chinese Composite PMI	51.7		51.9

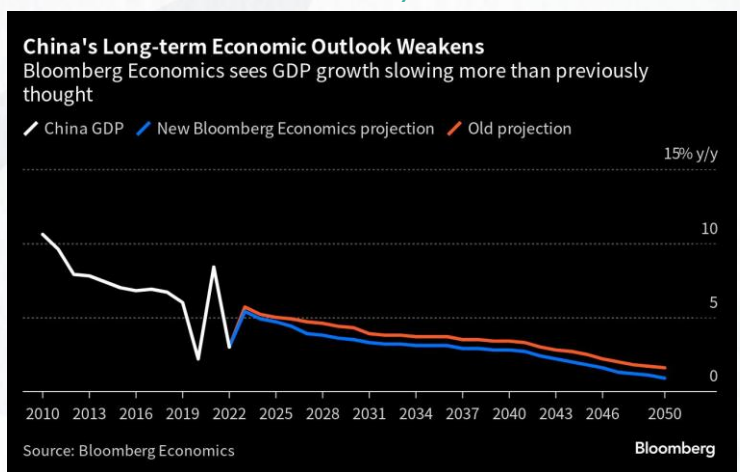
ที่มา: Bloomberg, สายงานวิจัย บล. เอเชีย พลัส

ภาวะดังกล่าว บ่งชี้ว่า เศรษฐกิจจีน + ยุโรป มีความอ่อนแอสูง ขณะที่มาตรการกระตุ้นเศรษฐกิจของรัฐบาลอาจจะยังไม่สามารถพลิกฟื้นการบริโภคในประเทศได้อย่างเต็มที่ โดยข้อมูลจากทาง Bloomberg คาดการณ์ว่า จีนอาจไม่สามารถแซงหน้าสหรัฐอเมริกาเป็นประเทศที่มีระบบเศรษฐกิจขนาดใหญ่อันดับ 1 ของโลกได้ในเร็ว ๆ นี้ โดยคาดว่าเศรษฐกิจจีนจะเติบโตลดลงสู่ระดับ 3.5% ในปี 2573 และคาดว่าจะลดลงเรื่อยๆ แตะระดับ 1% ในปี 2593 ซึ่งตัวเลขดังกล่าวลดลงจากที่คาดการณ์ไว้ก่อนหน้านี้ที่ระดับ 4.3% และ 1.6% ตามลำดับ

MARKET TALK

กลยุทธ์การลงทุน

Bloomberg ประเมิน GDP จีนจะลดลงสู่ระดับ 3.5% ในปี 2573 (เดิมคาด 4.3%)



ที่มา: BLOOMBERG, สายงานวิจัย บล. เอเชีย พลัส

ด้วยประเด็นดังกล่าว ทำให้นักลงทุนกังวล และโยกย้ายเม็ดเงินสู่สินทรัพย์ปลอดภัยมากขึ้น สะท้อนจากวานนี้ Dollar Index ที่แข็งค่าขึ้น 0.5% สู่ระดับ 104.81 จุด และส่งผลให้ตลาดคาดว่างจรรยาขึ้นดอกเบี้ยของ FED สิ้นสุดลงแล้ว สะท้อนจาก FED watch tool ให้น้ำหนักสูงถึง 95% ที่ Fed จะคงดอกเบี้ยไว้ที่ระดับ 5.50% ในเดือนนี้ ขณะที่มีโอกาสสูงที่จะเห็นการทยอยปรับลดดอกเบี้ยตั้งแต่ต้นปี 2567

FED Watch Tool

MEETING PROBABILITIES											
MEETING DATE	325-350	350-375	375-400	400-425	425-450	450-475	475-500	500-525	525-550	550-575	575-600
9/20/2023				0.0%	0.0%	0.0%	0.0%	0.0%	95.0%	5.0%	0.0%
11/1/2023	0.0%	0.0%	0.0%	0.0%	0.0%	0.0%	0.0%	0.0%	59.6%	38.6%	1.9%
12/13/2023	0.0%	0.0%	0.0%	0.0%	0.0%	0.0%	0.0%	5.1%	57.8%	35.4%	1.7%
1/31/2024	0.0%	0.0%	0.0%	0.0%	0.0%	0.0%	1.1%	16.0%	53.1%	28.4%	1.4%
3/20/2024	0.0%	0.0%	0.0%	0.0%	0.0%	0.4%	7.0%	30.9%	43.3%	17.6%	0.8%
5/1/2024	0.0%	0.0%	0.0%	0.0%	0.2%	3.9%	19.5%	37.4%	29.8%	8.8%	0.4%
6/12/2024	0.0%	0.0%	0.0%	0.1%	2.4%	13.2%	30.1%	32.9%	17.3%	3.8%	0.2%
7/31/2024	0.0%	0.0%	0.1%	1.7%	9.8%	24.7%	32.0%	22.3%	8.1%	1.3%	0.0%
9/18/2024	0.0%	0.1%	1.3%	7.7%	21.0%	30.2%	24.7%	11.6%	3.0%	0.4%	0.0%
11/7/2024	0.0%	0.9%	5.6%	16.6%	27.1%	26.5%	16.0%	5.9%	1.2%	0.1%	0.0%
12/18/2024	0.6%	4.1%	13.2%	23.9%	26.7%	19.2%	9.0%	2.7%	0.5%	0.0%	0.0%

ที่มา: FED WATCH TOOL, สายงานวิจัย บล. เอเชีย พลัส

สรุป ฝ่ายวิจัยฯ ประเมินว่าตัวเลขเศรษฐกิจจีน และยุโรป แสดงความอ่อนแอในเชิงเศรษฐกิจภาคบริการ และอุตสาหกรรมมากขึ้นเรื่อยๆ ทำให้ตลาดคาดว่าการประชุม FED ในเดือนนี้มีโอกาสสูงถึง 95% ที่จะคงอัตราดอกเบี้ยไว้ระดับเดิม และทยอยปรับลดดอกเบี้ยช่วงต้นปีหน้า ฝ่ายวิจัยฯ คาดว่า SET Index ช่วงสั้นมีโอกาสแกว่งทรงตัวในกรอบแคบ โดยวันนี้คาดกรอบการเคลื่อนไหวไว้ที่กรอบ 1540-1555 จุด

MARKET TALK

กลยุทธ์การลงทุน

เงินเฟ้อไทยต่ำ...หนุนดอกเบี้ยขาขึ้นจวบรอบ แต่ยังคงระวังความเสี่ยงราคาน้ำมันพุ่ง

วานนี้กระทรวงพาณิชย์รายงานดัชนีราคาผู้บริโภคทั่วไป (CPI) เดือน ส.ค. +0.88%YoY (สูงกว่าตลาดคาดที่ 0.61%YoY และเดือนก่อนที่ 0.38%) หลังราคาพลังงานปรับตัวสูงขึ้น อย่างไรก็ตามยังถือว่าอยู่ในระดับต่ำกว่ากรอบเป้าหมายที่ 1-3% ต่อเนื่องเป็นเดือนที่ 4 หลักๆ มาจากการชะลอตัวของสินค้าในหมวดอาหารและเครื่องประกอบอาหาร อาทิ เนื้อหมู ไก่ กุ้ง ผักสด น้ำมันพืช ผงซักฟอก ฯลฯ ส่งผลให้ Core CPI ลดลงเหลือ +0.79 %YoY (ต่ำกว่าตลาดคาดที่ 0.8%YoY และเดือนก่อนที่ 0.86%YoY) และเป็นระดับต่ำสุดในรอบ 19 เดือน

แม้เงินเฟ้อทั่วไปขึ้น...แต่เงินเฟ้อพื้นฐานต่ำสุดในรอบ 19 เดือน

Date	Country	Economic index	Month	Actual	Consensus	Older
05 Sep 23	TH	CPI Core YoY*	Aug	0.79%	0.80%	0.86%
05 Sep 23	TH	CPI MoM	Aug	0.55%	0.29%	-0.01%
05 Sep 23	TH	CPI YoY	Aug	0.88%	0.61%	0.38%

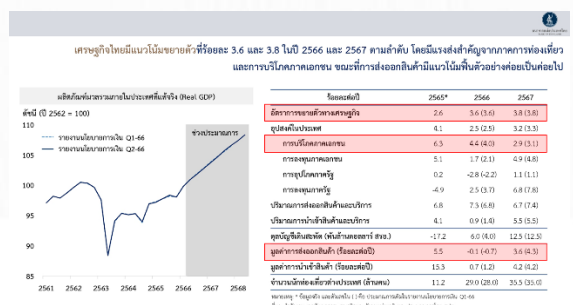
ที่มา: Bloomberg, สายงานวิจัย บล. เอเชีย พลัส

ด้วยเงินเฟ้อที่ชะลอตัวต่อเนื่อง ส่งผลให้ CPI เฉลี่ย 8 เดือนแรกของปี 2566 +2.01%AoA ขณะที่ภาคการส่งออกไทยฟื้นตัวช้า โดย 7 เดือนแรกของปีนี้ หดตัว -5.5%AoA บวกกับรายจ่ายท่องเที่ยวลดลง จึงกดดันภาพรวมเศรษฐกิจไทยในช่วง 2Q66 ออกมาต่ำกว่าคาด จนทำให้ รมท. เตรียมปรับลดประมาณการณ GDP

ปัจจัยดังกล่าวทำให้ทิศทางกำหนดยุทธศาสตร์การเงินของ รมท. เปลี่ยนไป จาก Smooth take off ไปสู่การ Landing อย่างมีเสถียรภาพ (ดอกเบี้ยเหมาะสมกับภาพระยะยาว) ซึ่งอาจหนุนให้ กนง. มีโอกาสคงดอกเบี้ยไว้ที่ระดับ 2.25% ในการประชุมวันที่ 27 ก.ย.นี้ ซึ่งสอดคล้องกับมุมมองของตลาด สะท้อนจาก Bond Yield ไทย 1 ปี ล่าสุดยังต่ำกว่า Policy Rate

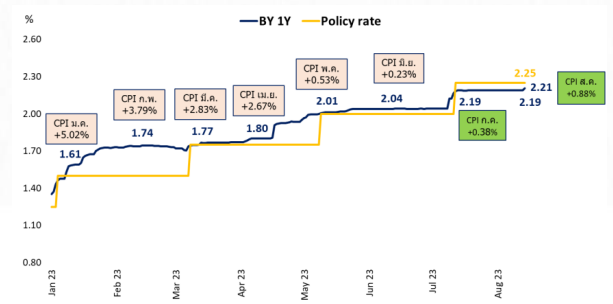
รมท.เตรียมปรับลดประมาณการ 'GDP-เงินเฟ้อ' ปี

66



ที่มา: ThaiBMA, สายงานวิจัย บล. เอเชีย พลัส

วันประกาศเงินเฟ้อ หาก Bond Yield 1 ปี สูงกว่า Policy Rate ไทย มักจะตามมาด้วยการขึ้นดอกเบี้ย



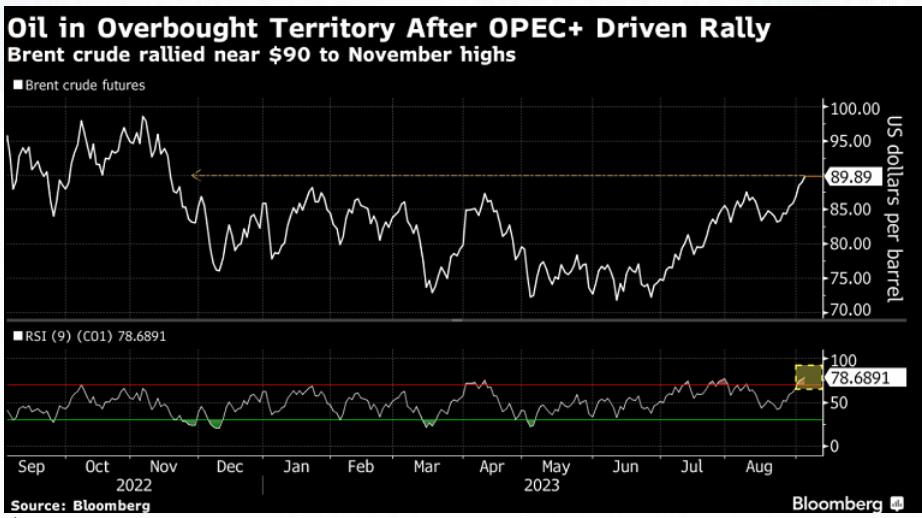
ที่มา: ThaiBMA, สายงานวิจัย บล. เอเชีย พลัส

MARKET TALK

กลยุทธ์การลงทุน

อย่างไรก็ตาม แม้ออกเบียในบ้านเรามีแนวโน้มทรงตัวมากขึ้น แต่เงินเพื่อไทยยังมีโอกาสขยับขึ้นได้เช่นกัน ตั้งแต่แรงกระตุ้น Demand จากรัฐบาลชุดใหม่ บวกกับความเสียหายแล้ง รวมถึงราคาพลังงานที่ปรับตัวสูงขึ้น โดยล่าสุดซาอุดีอาระเบียได้ประกาศขยายเวลาในการปรับลดกำลังการผลิตน้ำมันโดยสมัครใจจำนวน 1 ล้านบาร์เรล/วัน จนถึงสิ้นปีนี้ (เดิมปรับลดถึงแค่เดือน ก.ค.) ส่งผลให้ราคาน้ำมันดิบ Brent วนนี้พุ่งสูงสุดนับแต่เดือน พ.ย. 2022

ราคาน้ำมันดิบ BRENT พุ่งสูงสุดนับแต่เดือน พ.ย. 2022



ที่มา: Bloomberg, สายงานวิจัย บอ. เอเชีย พลัส

ฝ่ายวิจัยฯ ประเมินเงินเพื่อทั่วไปยังอยู่ในทิศทางที่ดี แม้ราคาพลังงานจะเร่งตัวขึ้นมาเร็ว แต่ระดับ CPI ถือว่าทรงตัว ส่งสัญญาณให้โอกาสขึ้นดอกเบี้ยน้อยลง ส่งผลดีต่อเปิดเงินไหลเข้า SET Index โดยกรณี Flow ต่างชาติไหลเข้า SET มีแนวต้านปลายปียู่ที่ 1595 จุด (ภายใต้ MEYG = 3.3%) แนะนำหุ้นเด่นสุดรับเงินเพื่อทั่วไปสูงหนุนกลุ่มพลังงาน PTT PTTEP TOP และได้แรงหนุนจากการชะลอขึ้นดอกเบี้ย พร้อมกับคาดหวังรัฐบาลกระตุ้นเศรษฐกิจเพิ่มเติม MTC, SAWAD, ORI, CRC, CPN, BJC, ADVANC

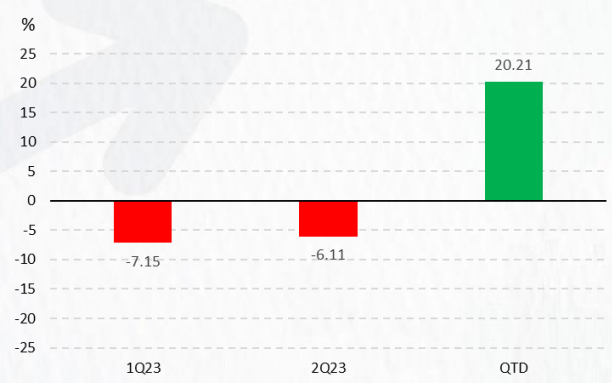
หุ้นไทยอิงราคาน้ำมัน มีโอกาสพลิกฟื้นขึ้นมาช่วยหนุนตลาด

ราคาน้ำมันดิบ Brent วนนี้ปรับตัวขึ้นมาขึ้นเหนือ 90 เหรียญ/บาร์เรล (สูงสุดในรอบเกือบ 1 ปี) และเป็นการเร่งขึ้นเฉพาะช่วง 3Q66 กว่า 20.2%(QTD) หลังจากช่วง 1H66 ปรับตัวลดลงมา -13% โดยแรงหนุนราคาน้ำมันให้เร่งขึ้นมาแรงในไตรมาสที่ 3 นี้ คือ OPEC+ ขยายระยะเวลาลดกำลังผลิตตลอดทางจากสิ้นเดือน ส.ค. ตอนนี้ เป็นปลายปี, เงินเดินทางกระตุ้นเศรษฐกิจต่อเนื่อง, แรงกดดันจาก Fed ขึ้นดอกเบี้ยลดลง

MARKET TALK

กลยุทธ์การลงทุน

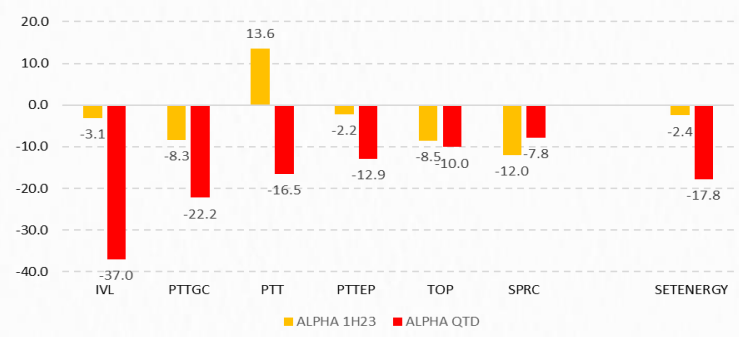
น้ำมัน Brent 90 เหรียญ สูงสุดในรอบเกือบ 1 ปี และขึ้นมาแรงในงวด 3Q66 นี้



ที่มา: Bloomberg, สายงานวิจัย บล. เอเซีย พลัส

แต่จะสังเกตได้ว่า ในช่วง 3Q66 หุ่นพลังงานไทยราคาค่อนข้าง Laggard กว่าราคาน้ำมันมากเกินไป โดย SETENERGY ให้ผลตอบแทนต่ำกว่าราคาน้ำมันดิบ BRENT ที่เร่งขึ้นมาแรงถึง -17.8%(QTD) ส่วน Alpha หรือผลต่างของผลตอบแทนกับราคาน้ำมัน QTD ในหุ้นตัวอื่นๆ อาทิ IVL -37%, PTTGC -22%, PTT -16%, PTTEP -13%, TOP -10%, SPRC -7.8% เป็นต้น ซึ่งหุ้นดังกล่าวน่าจะสะท้อนความกังวลประเด็นนโยบายปรับลดราคาพลังงานจากรัฐบาลใหม่มาพอสมควรแล้ว

ผลต่างระหว่างผลตอบแทนหุ้นพลังงานไทยกับน้ำมันดิบ Brent (QTD)



ที่มา: Bloomberg, สายงานวิจัย บล. เอเซีย พลัส

ขณะเดียวกันหากไปดูประมาณการกำไรจาก Bloomberg Consensus พบว่า กำไรของ SETENERGY Index ถูกลดประมาณการกำไรลงมาต่อเนื่องหลังมีการรายงานงบ 2Q66 แล้วถึง -26%ytd ปรับลดมากกว่าภาพรวมตลาด หรือ SET Index ที่ถูกปรับประมาณการกำไรลง -16%ytd แต่ราคาน้ำมันที่เร่งขึ้นมาเร็วมีโอกาสเห็นการทยอยปรับประมาณการในกลุ่มพลังงานขึ้นในช่วงที่เหลือของปีได้ ที่สำคัญคือ SET Index ประกอบไปด้วยหุ้นอิงกับราคา Commodity สูงถึง 1 ใน 3 ของตลาด ดังนั้นหุ้นพลังงานมีโอกาสพลิกฟื้นขึ้นมาช่วยหนุนตลาดอีกแรง

สรุปราคาหุ้นพลังงานที่ Laggard ราคาน้ำมันดิบโลกมาก ซึ่งน่าจะสะท้อนปัจจัยลบจากนโยบายลดราคาน้ำมันของรัฐบาลใหม่มาพอสมควร และยังได้แรงหนุนจากราคาน้ำมันดิบที่พุ่งขึ้นมาเร็ว แนะนำถึงกำไรหุ้น PTTEP, TOP, PTTGC, SPRC

ANTI-CORRUPTION PROGRESS INDICATOR

คำอธิบายผลการประเมินแต่ละระดับ

ระดับที่ 1 มีนโยบาย (Committed)

มีคำมั่นหรือมติคณะกรรมการในเรื่องการดำเนินธุรกิจที่จะไม่มีส่วนเกี่ยวข้องกับการทุจริตและการดูแลให้บริษัทปฏิบัติตามกฎหมายที่เกี่ยวข้อง

ระดับที่ 2 ประกาศเจตนารมณ์ (Declared)

มีการประกาศเจตนารมณ์เข้าเป็นแนวร่วมปฏิบัติของภาคเอกชนไทยในการต่อต้านการทุจริต (CAC) หรือโครงการต่อต้านทุจริตที่กำหนดให้องค์กรต้องมีกระบวนการในตนเองเดียวกัน

ระดับที่ 3 มีมาตรการป้องกัน (Established)

มีมาตรการป้องกัน การประเมินความเสี่ยง การสื่อสารและฝึกอบรมแก่พนักงาน รวมทั้งการดูแลให้มีการดำเนินการและการทบทวนความเหมาะสมของมาตรการอย่างสม่ำเสมอ

ระดับที่ 4 ได้รับการรับรอง (Certified)

มีการสอบทานจากคณะกรรมการตรวจสอบหรือผู้สอบบัญชีที่สำนักงาน ก.ส.ศ. ให้ความเห็นชอบ และได้รับการรับรองหรือผ่านการตรวจสอบเพื่อให้ความเชื่อมั่นอย่างเป็นทางการจากหน่วยงานภายนอก (เช่น CAC)

ระดับที่ 5 ขยายผลสู่ผู้ที่เกี่ยวข้อง (Extended)


มีการขยายผลการดำเนินนโยบายต่อต้านการทุจริตสู่ผู้ที่เกี่ยวข้องในห่วงโซ่อุปทาน และการเปิดเผยข้อมูลเกี่ยวกับกรณีทุจริตที่เกิดขึ้น


เปิดเผยบ้างแต่ไม่เน้นนโยบายที่ชัดเจน


ไม่เปิดเผยหรือไม่เน้นนโยบาย

CG SCORE: การจัดอันดับบรรษัทภิบาล

คำอธิบายผลการประเมินแต่ละระดับ

ระดับคะแนน 5 (90-100) : ดีเลิศ 

ระดับคะแนน 4 (80-89) : ดีมาก 

ระดับคะแนน 3 (70-79) : ดี 

NR. : ไม่ปรากฏชื่อในรายงาน CGR

"Disclaimer: การเปิดเผย (ก) ผลสำรวจในเรื่องการกำกับดูแลกิจการ (Corporate Governance Report) ที่จัดทำโดยสมาคมส่งเสริมสถาบันกรรมการบริษัทไทย (IOD) และ (ข) ผลการประเมินดัชนีชี้วัดความคืบหน้าการป้องกันการมีส่วนเกี่ยวข้องกับการทุจริตคอร์รัปชัน (Anti-Corruption Progress Indicators) ที่จัดทำโดยสถาบันที่เกี่ยวข้อง ซึ่งมีการเปิดเผยโดยสำนักงานคณะกรรมการกำกับหลักทรัพย์และตลาดหลักทรัพย์นี้ เป็นการสำรวจและประเมินโดยสมาคมหรือสถาบันที่เกี่ยวข้องจากข้อมูลที่ได้รับจากบริษัทจดทะเบียนตามที่บริษัทจดทะเบียนได้ระบุใน (ก) แบบแสดงข้อมูลตามหลักเกณฑ์ Corporate Governance Report of Thai Listed Companies (CGR) ประจำปี และ (ข) แบบแสดงข้อมูลเพื่อการประเมิน Anti-Corruption ซึ่งได้อ้างอิงข้อมูลมาจากแบบแสดงรายการข้อมูลประจำปี (แบบ 56-1) รายงานประจำปี (แบบ 56-2) หรือในเอกสารและหรือรายงานอื่นที่เกี่ยวข้องของบริษัทจดทะเบียนนั้น แล้วแต่กรณี โดยเป็นการสำรวจและประเมินจากข้อมูลของบริษัทจดทะเบียนที่มีการเปิดเผยต่อสาธารณะ และเป็นข้อมูลที่ผู้ลงทุนทั่วไปสามารถเข้าถึงได้ และเป็นการดำเนินการตามนโยบายของสำนักงานคณะกรรมการกำกับหลักทรัพย์และตลาดหลักทรัพย์

ทั้งนี้ ผลการสำรวจหรือผลการประเมินดังกล่าวเป็นการนำเสนอในมุมมองของ IOD หรือสถาบันที่เกี่ยวข้องซึ่งเป็นบุคคลภายนอก โดยมีได้เป็นการประเมินการปฏิบัติตามของบริษัทย่อยในตลาดหลักทรัพย์แห่งประเทศไทย และมีได้ใช้ข้อมูลภายในเพื่อการประเมินแต่อย่างใด

เนื่องจากผลสำรวจหรือผลการประเมินดังกล่าวเป็นเพียงผลสำรวจหรือผลการประเมิน ณ วันที่ปรากฏในผลสำรวจหรือผลการประเมินเท่านั้น ดังนั้น ผลสำรวจหรือผลการประเมินจึงอาจเปลี่ยนแปลงได้ภายหลังวันดังกล่าว หรือเมื่อข้อมูลที่เกี่ยวข้องมีการเปลี่ยนแปลง ทั้งนี้ บริษัทหลักทรัพย์ [ฯ] มิได้ยืนยัน ตรวจสอบ หรือรับรองความถูกต้องครบถ้วนของผลสำรวจหรือผลการประเมินดังกล่าวแต่อย่างใด"

CG SCORE: การจัดอันดับบริษัทมหาชน



AAV	AUCT	BRR	CPF	EPG	HANA	KCE	MC	NWR	PPS	RS	SEAOIL	SST	THANI	TQM	U
ADVANC	AWC	BTS	CPI	ETC	HARN	KKP	MCOT	NYT	PR9	S	SE-ED	STA	THCOM	TRC	UAC
AF	AYUD	BTW	CPN	FPI	HMPRO	KSL	METCO	OISHI	PREB	S & J	SELIC	STEC	THG	TRU	UBIS
AH	BAFS	BWG	CRC	FPT	ICC	KTB	MFEC	OR	PRG	SAAM	SENA	STI	THIP	TRUE	UV
AIRA	BANPU	CENTEL	CFRESH	DDD	FSMART	ICHI	KTC	MINT	ORI	SABINA	SHR	SUN	THRE	TSC	VGI
AKP	BAY	CFRESH	DDD	GBX	III	LALIN	MANO	OSP	PROUD	SAMART	SIRI	SUSCO	THREL	TSR	VIH
AKR	BBL	CHEWA	DELTA	GC	ILINK	LANNA	MOONG	OTO	PSH	SAMTEL	SIS	SUTHA	TIP	TSTE	WAC
ALT	BCP	CHO	DEMCO	GCAP	ILM	LH	MSC	PAP	PSL	SAT	SITHAI	SVI	TIPCO	TSTH	WAV
AMA	BCPG	CIMBT	DRT	GFPT	INTUCH	LHFG	MTC	PCSGH	PTG	SC	SMK	SYMC	TISCO	TTA	WHA
AMATA	BDM5	CK	DTAC	GGC	IP	LIT	MVP	PDG	PTT	SCB	SMPC	SYNTEC	TK	TTB	WHA
AMATAV	BEM	CKP	DUSIT	GLAND	IRPC	LPN	NCL	PDJ	PTTEP	SCC	SNC	TACC	TKT	TTCL	WICI
ANAN	BGC	CM	EA	GLOBAL	ITEL	MACO	NEP	PG	PTTGC	SCCC	SONIC	TASCO	TMT	TTW	WINI
AOT	BGRIM	CNT	EASTW	GPI	IVL	MAJOR	NER	PHOL	PYLON	SCG	SPALI	TCAP	TNDT	TU	ZEN
AP	BIZ	COM7	ECF	GPSC	SENAJ	MAKRO	NKI	PLANB	Q-CON	SCGP	SPI	TEAMG	TNITY	TVD	
ARIP	BKI	COMAN	ECL	GRAMMY	JWD	MALEE	NOBLE	PLANET	QH	SCM	SPRC	TFMAMA	TOA	TVI	
ARROW	BOL	COTTO	EE	GULF	K	MBK	NSI	PLAT	QTC	SDC	SPVI	TGH	TOP	TVO	
ASP	BPP	CPALL	EGCO	GUNKUL	KBANK	MST	NVD	PORT	RATCH	SEAFCO	SSSC	THANA	TPBI	TWPC	



2S	APCS	BEYOND	CMC	ESSO	HYDRO	JMT	LOXLEY	NCAP	PPP	SA	SKE	STANLY	TITLE	TSE	WP
7UP	APURE	BFIT	COLOR	ESTAR	ICN	KBS	LRH	NCH	PPPM	SAK	SKN	STGT	TKN	TVT	XO
ABICO	AQUA	BJC	CPL	ETE	IFS	KCAR	LST	NETBAY	PRIME	SALEE	SKR	STOWER	TKS	TWP	XPG
ABM	ASAP	BJCHI	CPW	FE	IMH	KEX	M	NEX	PRIN	SAMCO	SKY	STPI	TM	UEC	YUAS.
ACE	ASEFA	BLA	CRD	FN	IND	KGI	MATCH	NINE	PRINC	SANKO	SLP	SUC	TMC	UMI	
ACG	ASIA	BR	CSC	FNS	INET	KIAT	MBAX	NRF	PSTC	SAPPE	SMIT	SWC	TMD	UOBKH	
ADB	ASIAN	BROOK	CSP	FORTH	INSET	KISS	MEGA	NTV	PT	SAWAD	SMT	SYNEX	TMI	UP	
AEONTS	ASIMAR	CBG	CWT	FSS	INSURE	KOOL	META	OCC	QLT	SCI	SNP	T	TMILL	UPF	
AGE	ASK	CEN	DCC	FTE	IRC	KTIS	MFC	OGC	RBF	SCN	SO	TAE	TNL	UPOIC	
AHC	ASN	CGH	DCON	FVC	IRCP	KUMWEL	MGT	PATO	RCL	SCP	SORKON	TAKUNI	TNP	UTP	
AIT	ATP30	CHARAN	DHOUSE	GEL	IT	KUN	MICRO	PB	RICHY	SE	SPA	PTECH	TOG	VCOM	
ALL	B	CHAYO	DOD	GENCO	ITD	KWC	MILL	PICO	RML	SFLEX	SPC	TCC	TPA	VL	
ALLA	BA	CHG	DOHOME	GUS	J	KWM	MITSIB	PIMO	ROJNA	SFP	SPCG	TCMC	TPAC	VNT	
ALUCON	BAM	CHOTI	DV8	GYT	JAS	L&E	MK	PJW	RPC	SFT	SR	TEAM	TPCS	VPO	
AMANAH	BC	CHOW	EASON	HEMP	JCK	LDC	MODERN	PL	RT	SGF	SRICHA	TFG	TPS	VRANDA	
AMARIN	BCH	CI	EFORL	HPT	JCKH	LEO	MTI	PM	RWI	SIAM	SSC	TFI	TRFN	WGE	
APCO	BEC	CIG	ERW	HTC	JMART	LHK	NBC	PMTA	S11	SINGER	SSF	TIGER	TRT	WIK	



A	AU	BSBM	CMO	F&D	IHL	KCM	MCS	NOVA	PRAKIT	SABUY	SPACK	TCCC	TPOLY	VIBHA	
AI	B52	BSM	CMR	FMT	IIG	KK	MDX	NPK	PRAPAT	SF	SPG	THMUI	TOR	W	
AIE	BEAUTY	BTNC	CPT	GIFT	INGRS	KKC	MJD	NUSA	PRECHA	SGP	SO	TNH	TTI	WIN	
AJ	BGT	BYD	CRANE	GLOCON	INOX	KWI	MORE	ALPHAX	PTL	SCT	SSP	TNR	TYCN	WORK	
AMC	BH	CAZ	CSR	GREEN	JAK	KYE	MUD	PAF	RCI	SIMAT	STARK	TOPP	UKEM	WPH	
APP	BIG	CCP	D	GSC	JR	LEE	NC	PF	RJH	SIB	STC	TPCH	UMS	YGG	
AQ	BLAND	CCD	EKH	GTB	JTS	LPH	NDR	PK	RP	SK	SUPER	TPPL	UNIQ	ZIGA	
ARIN	BM	CITY	EMC	TECH	JUBILE	MATI	NFC	PLE	RPH	SMART	SVOA	TPIPP	UFA		
AS	BROCK	CMAN	EP	HUMAN	KASET	M-CHAI	NNCL	PPM	RSP	SOLAR	TC	TPAS	UREKA		

Anti-corruption Progress Indicator ปี 2 กลุ่ม

ได้รับการรับรอง

2S	B	BWG	DELTA	FSS	IFEC	KTB	MFEC	OGC	PREB	SAAM	SMK	SYNTEC	TKT	TTCL	WICE
ADVANC	BAFS	CEN	DEMCO	FTE	IFS	KTC	MINT	ORI	PRG	SABINA	SMPC	TAE	TMK	TU	WIK
AF	BAM	CENTEL	DIMET	GBX	ILINK	KWC	MONO	PAP	PRINC	SAPPE	SNC	TAKUNI	TMILL	TVD	XO
AI	BANPU	CFRESH	DRT	GC	INET	KWI	MOONG	PATO	PRM	SAT	SNP	TASCO	TMT	TVI	ZEN
AIE	BAY	CGH	DTAC	GCAP	INSURE	L&E	MSC	PB	PROS	SC	SORKON	PTECH	TNITY	TVO	
AIRA	BBL	CHEWA	DUSIT	GEL	INTUCH	LANNA	MST	PCSGH	PSH	SCB	SPACK	TCAP	TNL	TWPC	
AKP	BCH	CHOTI	EA	GFPT	IRC	LH	MTC	PDG	PSL	SCC	SPALI	TCMC	TNP	U	
AMA	BCP	CHOW	EASTW	GGC	IRPC	LHFG	MTI	PDJ	PSTC	SCCC	SPC	TFG	TNR	UBE	
AMANAH	BCPG	CIG	ECL	GUS	ITEL	LHK	NBC	PE	PT	SCG	SPI	TFI	TOG	UBIS	
AMATA	BEYOND	CIMBT	EGCO	GPI	IVL	LPN	NEP	PG	PTG	SCN	SPRC	TFMAMA	TOP	UEC	
AMATAV	BGC	CM	EP	GPSC	JKN	LRH	NINE	PHOL	PTT	SEAOIL	SRICHA	TGH	TOPP	UKEM	
AP	BGRIM	CMC	EPG	GSTEEL	K	M	NKI	PK	PTTEP	SE-ED	SSF	THANI	TPA	UOBKH	
APCS	BJCHI	COM7	ERW	GUNKUL	KASET	MAKRO	NATION	PL	PTTGC	SELIC	SSP	THCOM	TPP	UPF	
AQUA	BKI	COTTO	ESTAR	HANA	KBANK	MALEE	NNCL	PLANB	Q-CON	SENA	SSSC	THIP	TRU	UV	
ARROW	BLA	CPALL	ETE	HARN	KBS	MBAX	NOBLE	PLANET	QH	SGP	SST	THRE	TRUE	VGI	
ASIAN	BPP	CPF	FE	HEMP	KCAR	MBK	NOK	PLAT	QLT	SINGER	STA	THREL	TSC	VIH	
ASK	BROOK	CPI	FNS	HMPRO	KCE	MC	NSI	PM	QTC	SIRI	STOWER	TIDLOR	TSTE	VNT	
ASP	BRR	CPN	FPI	HTC	KGI	MCOT	NWR	PPP	RATCH	SITHAI	SUSCO	TIPCO	TSTH	WACOAL	
AWC	BSBM	CSC	FPT	ICC	KKP	META	OCC	PPPM	RML	SKR	SVI	TISCO	TTA	WHA	
AYUD	BTS	DCC	FSMART	ICHI	KSL	MFC	ALPHAX	PPS	S & J	SMIT	SYMC	TKS	TTB	WHAUP	

ประกาศเจตนาสมัคร

7UP	APCO	CHG	CRC	ECF	GULF	JMART	KUMWEL	MILL	NUSA	SAK	SSS	TQM	WIN		
ABICO	AS	CPL	DDD	EKH	III	JMT	LDC	NCL	PIMO	SCGP	STECH	TSI	YUASA		
AJ	BEC	CPR	DHOUSE	ETC	INOX	JR	MAJOR	NOVA	PR9	SCM	STGT	VCOM	ZIGA		
ALT	BKD	CPW	DOHOME	EVER	J	KEX	MATCH	NRF	RS	SIS	SUPER	VIBHA			