

TOP20 NVDR UPDATE



7 กันยายน 2566

Top 20 NVDR Net Buying Value (B m)

Stock	Date					
	6-ก.ย.	5-ก.ย.	4-ก.ย.	1-ก.ย.	31-ส.ค.	30-ส.ค.
PTTEP	1,307.3	-42.3	2.6	514.4	-181.7	-99.5
KBANK	447.9	-85.2	242.7	259.7	236.4	200.1
BANPU	123.0	-134.7	-65.1	-216.7	-248.1	2.3
TLI	111.9	6.5	30.0	-14.8	15.3	-5.5
BDMS	109.2	16.5	118.1	-96.5	-1.6	797.5
TTB	82.8	47.1	-83.3	-15.0	-414.9	231.4
MINT	74.3	61.5	37.0	75.0	115.1	94.4
HANA	70.9	10.4	72.6	55.1	161.9	13.2
KCE	70.5	36.9	8.0	-1.1	-52.7	-30.2
BBL	42.7	-120.3	-75.2	-124.0	-162.0	-166.6
WHA	42.0	42.3	18.0	30.2	38.6	10.6
KTB	38.6	65.6	50.3	-61.5	23.2	-125.0
CPF	38.1	83.9	-8.6	15.8	-38.4	-53.5
SPRC	36.5	-6.4	19.6	9.1	-62.2	-84.3
BCP	29.8	13.1	-2.0	-33.4	-53.1	21.8
BH	28.0	7.9	3.1	-91.9	38.6	86.3
KTC	25.0	-2.5	19.7	66.7	17.2	-15.8
BA	24.1	-0.8	31.5	1.3	13.1	-1.6
CHG	23.2	-5.9	-0.3	-10.7	-13.9	-39.1
PTG	20.4	-0.5	15.5	8.7	-7.6	10.6

Top 20 NVDR Net Selling Value (B m)

Stock	Date					
	6-ก.ย.	5-ก.ย.	4-ก.ย.	1-ก.ย.	31-ส.ค.	30-ส.ค.
AOT	-296.6	-2.7	-11.0	-20.4	21.0	-148.5
SCGP	-270.4	-109.3	-105.4	-114.9	-81.1	29.8
TOP	-248.4	-17.7	563.9	-104.2	-191.6	-191.1
SAWAD	-163.7	-3.2	-61.7	-108.8	488.0	88.6
GPSC	-137.1	-62.8	-65.5	-27.9	-126.3	76.7
CRC	-120.5	-16.9	-10.6	-80.9	-236.6	-51.1
CBG	-119.7	-8.5	-49.3	-22.5	488.2	46.8
MTC	-110.2	-30.1	37.9	-8.7	14.8	43.4
SCC	-98.4	-120.0	-74.1	-55.5	-123.2	45.3
TRUE	-86.5	30.0	-19.1	15.2	-44.7	26.1
DELTA	-85.7	15.5	-166.9	195.1	-354.8	49.3
IVL	-77.9	-128.3	7.8	2.9	-31.0	75.4
EA	-74.0	-75.8	21.0	-113.5	-200.5	-79.6
PTTGC	-64.8	-52.5	51.5	-26.7	-9.2	137.9
TIDLOR	-64.4	-19.4	10.6	-44.6	-65.7	34.7
PTT	-61.6	4.4	-54.0	163.4	419.3	291.2
MEGA	-61.4	9.3	-7.0	-43.2	-14.8	-6.1
TISCO	-53.2	-76.2	-52.8	20.1	46.7	55.8
BE8	-50.0	22.0	-0.7	-11.6	-2.1	-6.8
INTUCH	-46.4	-41.5	61.7	-54.1	60.3	-33.7

Top 20 NVDR Most Active by Value (B m)

Stock	Total	Buy	Sell	Net	% *
PTT	1,398.5	668.5	730.0	-61.6	26.9
KBANK	1,072.6	760.3	312.3	447.9	33.2
SCB	974.6	493.8	480.8	13.0	22.9
BDMS	949.0	529.1	419.9	109.2	19.2
KTB	784.3	411.5	372.9	38.6	23.4
SCGP	770.8	250.2	520.6	-270.4	23.4
AOT	746.5	224.9	521.5	-296.6	28.3
TOP	709.3	230.5	478.8	-248.4	33.2
BANPU	708.3	415.7	292.6	123.0	22.1
HANA	576.0	323.5	252.6	70.9	29.0
DELTA	541.1	227.7	313.4	-85.7	41.8
CPALL	537.0	272.8	264.2	8.6	31.2
IVL	482.1	202.1	280.0	-77.9	33.8
TTB	458.1	270.4	187.6	82.8	23.9
ADVANC	440.5	199.4	241.1	-41.8	26.3
BBL	423.2	232.9	190.3	42.7	35.6
EA	371.7	148.9	222.9	-74.0	29.9
CBG	367.7	124.0	243.7	-119.7	31.6
SAWAD	366.7	101.5	265.2	-163.7	23.6

Top 20 NVDR Daily Outstanding

Stock	Thai NVDR's		Paid Up % of Paid Up	
	Investment *	Capital Shares	Capital **	
TISCO-P	7,300	9,859	74.04	
MORE	2,111,920,935	7,176,748,441	29.43	
BBL	457,938,602	1,908,842,894	23.99	
MBK-W4	2,009,168	10,065,169	19.96	
BH	127,756,394	794,885,942	16.07	
LH	1,915,382,532	11,949,713,176	16.03	
AP	480,158,014	3,145,899,495	15.26	
AH	54,129,684	354,842,012	15.25	
BCP	205,317,468	1,376,923,157	14.91	
KBANK	342,762,006	2,369,327,593	14.47	
THIP	12,844,972	89,999,686	14.27	
GBX	146,955,898	1,089,076,392	13.49	
SPALI	259,429,146	1,953,054,030	13.28	
TOP	279,317,715	2,233,835,566	12.50	
BDMS	1,959,560,635	15,892,001,895	12.33	
MILL-W7	163,055,980	1,388,673,991	11.74	
ICHI	150,456,581	1,300,000,000	11.57	
CPALL	1,027,991,436	8,983,101,348	11.44	
MINT	622,691,200	5,595,797,917	11.13	
W-W5	542,502,938	4,883,479,841	11.11	

* % of Trading Volume in Underlying Securities
ที่มา: set.or.th

Note: Paid up capital shares of warrants are the number of issued warrants deduct from the total exercised warrants

* Thai NVDR's investment = จำนวนหุ้นที่ ThaiNVDR ถือครองโดยที่ยังไม่ได้อบรมรายการที่รอการชำระราคาและสัมมอนหลักทรัพย์

** ตามเกณฑ์ของธนาคารแห่งประเทศไทย บริษัท ไทยเอ็นวีดีอาร์ สามารถถือครองหุ้นได้ไม่เกิน

- 25% ของทุนจดทะเบียนชำระแล้ว สำหรับ BAY CIMBT KKP KTB LHFG SCB TCAP TISCO TMB และ BFIT

35% ของทุนจดทะเบียนชำระแล้ว สำหรับ BBL และ KBANK

SHORT SELL

7 กันยายน 2566

ปริมาณหุ้นที่ขายชอร์ต ข้อมูลการขายชอร์ต ณ วันที่ 6 กันยายน 2566

หลักทรัพย์	ปริมาณหุ้นที่ขายชอร์ต (หุ้น)	มูลค่าการขายชอร์ต (บาท)	% ปริมาณการขายชอร์ต เทียบกับปริมาณการซื้อขาย แบบ Auto Matching
7UP	747,900	414,007.00	0.31%
AAI	415,700	1,606,472.00	2.06%
AAV	968,700	2,770,482.00	7.75%
AAV-R	422,500	1,208,350.00	3.38%
ACC	50,800	43,180.00	2.40%
ACE	125,400	216,177.00	0.84%
ACE-R	118,100	203,267.00	0.79%
ADVANC	710,600	152,223,100.00	20.24%
ADVANC-R	197,100	42,185,600.00	5.61%
AEONTS	4,000	676,750.00	1.68%
AEONTS-R	21,100	3,569,150.00	8.85%
AGE	46,400	103,936.00	2.57%
AGE-R	35,400	79,296.00	1.96%
AH	119,900	4,293,475.00	9.92%
AIE	234,700	412,665.00	4.65%
AIT	1,048,100	5,055,736.00	41.72%
AIT-R	99,500	478,646.00	3.96%
AMATA	331,400	8,532,050.00	15.51%
AMATA-R	58,800	1,514,100.00	2.75%
AMATAV	16,800	102,480.00	11.39%
AOT	3,235,800	232,435,350.00	17.63%
AOT-R	884,900	63,427,300.00	4.82%
AP	325,000	4,066,460.00	10.00%
AP-R	454,600	5,682,120.00	13.98%
AS	51,900	592,190.00	7.60%
ASIAN	54,400	454,420.00	2.26%
ASK	13,600	332,560.00	2.47%
ASK-R	3,000	73,470.00	0.54%
ASW	14,700	126,920.00	2.29%
AU	45,500	484,230.00	2.67%
AU-R	45,900	486,770.00	2.70%
AUCT	143,800	1,499,200.00	8.90%
AUCT-R	1,800	18,720.00	0.11%
AURA	4,900	89,180.00	0.06%
AURA-R	74,200	1,335,200.00	0.86%
AWC	4,896,000	19,893,274.00	6.28%
AWC-R	5,900,700	24,058,394.00	7.57%
BA	211,900	3,663,670.00	3.18%
BA-R	25,100	434,230.00	0.38%
BAFS	6,400	192,000.00	2.57%
BAFS-R	1,700	50,825.00	0.68%
BAM	1,672,400	18,905,360.00	12.01%
BAM-R	603,700	6,821,810.00	4.34%
BANPU	11,698,700	97,612,870.00	6.10%
BANPU-R	3,795,200	31,741,995.00	1.98%
BAY	26,300	859,125.00	6.90%
BAY-R	29,100	947,375.00	7.64%
BBIK	5,400	604,650.00	1.55%
BBIK-R	15,800	1,764,350.00	4.53%
BBL	212,500	35,503,800.00	5.99%
BBL-R	94,000	15,710,350.00	2.65%
BCH	711,700	13,944,820.00	5.44%
BCH-R	661,400	12,928,690.00	5.06%
BCP	124,600	4,734,800.00	3.36%
BCP-R	77,600	2,948,800.00	2.09%
BCPG	518,600	5,182,060.00	11.32%
BCPG-R	16,900	168,150.00	0.37%
BDMS	4,030,800	110,070,875.00	4.57%
BDMS-R	235,500	6,173,125.00	0.36%
BES	54,800	2,532,525.00	0.95%
BEAUTY	846,600	512,503.00	7.49%
BEAUTY-R	210,000	123,900.00	1.86%
BEC	104,400	880,070.00	4.15%
BEC-R	131,100	1,108,000.00	5.21%
BEM	1,496,000	12,940,400.00	9.03%
BEM-R	1,578,900	13,651,245.00	9.53%
BGC	11,000	106,150.00	2.02%
BGRIM	1,273,700	42,014,600.00	11.14%
BGRIM-R	1,168,600	38,157,275.00	10.22%
BH	134,500	34,365,600.00	11.01%
BH-R	95,000	24,280,000.00	7.78%
BIOTEC	500	317.00	0.00%
BJC	732,200	24,186,125.00	30.11%
BJC-R	365,000	12,101,250.00	15.01%
BLA	44,100	1,082,440.00	3.96%
BLA-R	40,100	978,440.00	3.60%
BLAND	67,500	54,000.00	0.93%
BPP	190,400	2,844,570.00	13.05%
BPP-R	59,400	889,420.00	4.07%
BRI	73,300	657,675.00	2.80%
BRR	18,100	117,275.00	0.88%
BTG	173,800	4,266,670.00	7.97%
BTG-R	51,700	1,274,310.00	2.37%
BTS	2,130,900	15,260,930.00	12.01%
BTS-R	3,481,900	24,896,295.00	19.62%
BYD	288,000	2,420,280.00	3.07%
BYD-R	518,300	4,325,455.00	5.53%
CBG	371,500	30,649,800.00	6.71%
CBG-R	67,600	5,555,200.00	1.22%
CCET	6,100	11,793.00	2.87%
CENDEL	87,700	4,063,800.00	4.13%
CENDEL-R	109,200	5,073,900.00	5.14%
CHAYO	158,200	1,237,605.00	7.13%
CHG	9,125,300	29,833,480.00	6.92%
CHG-R	18,370,400	60,061,834.00	13.94%
CK	124,700	2,853,620.00	1.77%
CK-R	208,600	4,773,300.00	2.96%
CKP	597,600	2,237,240.00	4.62%

หลักทรัพย์	ปริมาณหุ้นที่ขายชอร์ต (หุ้น)	มูลค่าการขายชอร์ต (บาท)	% ปริมาณการขายชอร์ต เทียบกับปริมาณการซื้อขาย แบบ Auto Matching
CKP-R	1,598,800	5,964,188.00	12.36%
COM7	1,310,200	42,035,275.00	20.07%
COM7-R	151,800	4,857,600.00	2.33%
CPALL	1,392,100	89,239,600.00	10.39%
CPALL-R	476,600	30,521,550.00	3.56%
CPAXT	446,000	15,703,025.00	8.26%
CPAXT-R	379,100	13,366,900.00	7.02%
CPF	1,732,100	36,597,920.00	11.83%
CPF-R	1,250,000	26,369,580.00	8.54%
CPN	169,000	11,520,275.00	8.89%
CPN-R	244,700	16,694,775.00	12.87%
CRC	611,300	24,693,350.00	6.02%
CRC-R	2,796,800	113,140,575.00	27.55%
CV	877,800	1,010,745.00	3.78%
DCC	225,800	449,342.00	11.76%
DCC-R	115,600	230,044.00	6.02%
DELTA	207,800	22,426,900.00	3.47%
DELTA-R	647,500	69,915,000.00	10.82%
DITTO	252,700	7,714,525.00	8.95%
DITTO-R	190,200	5,764,475.00	6.73%
DMT	214,100	2,677,580.00	16.31%
DOHOME	617,500	6,983,800.00	12.56%
DOHOME-R	495,300	5,608,020.00	10.08%
DRT	3,200	26,080.00	2.48%
DUSIT	138,900	1,481,810.00	10.71%
EA	838,000	51,836,450.00	8.59%
EA-R	2,133,200	132,034,475.00	21.88%
EASTW	31,000	146,752.00	5.84%
EGATIF	53,600	338,720.00	4.51%
EGCO	54,200	7,143,650.00	5.48%
EGCO-R	164,800	21,692,350.00	16.65%
EKH	294,600	2,431,975.00	2.77%
EKH-R	41,700	344,025.00	0.39%
EP	54,800	162,440.00	29.32%
EPG	398,600	2,772,885.00	19.19%
EPG-R	154,200	1,072,620.00	7.42%
ERW	334,500	1,852,330.00	2.84%
ESSO-R	198,400	1,944,320.00	4.34%
ETC	48,900	144,774.00	2.59%
FORTH	144,600	4,834,625.00	5.33%
FORTH-R	70,700	2,366,625.00	2.61%
FSMART	166,600	1,766,450.00	1.90%
GFPT	160,800	1,753,780.00	12.52%
GFPT-R	9,500	103,540.00	0.74%
GLOBAL	848,800	15,626,730.00	18.89%
GLOBAL-R	366,600	6,763,580.00	8.16%
GPSC	1,518,500	78,054,325.00	11.77%
GPSC-R	1,929,700	99,452,675.00	14.95%
GULF	1,688,300	78,111,850.00	11.41%
GULF-R	1,139,000	52,613,125.00	7.70%
GUNKUL	1,760,900	6,427,724.00	4.94%
GUNKUL-R	3,132,100	11,408,082.00	8.79%
HANA	543,100	32,772,600.00	3.30%
HANA-R	1,320,400	79,752,625.00	8.03%
HENG	301,300	765,760.00	15.91%
HL	22,700	295,200.00	8.52%
HIMPRO	125,900	1,724,830.00	2.40%
HIMPRO-R	183,800	2,499,780.00	3.50%
HTC	45,400	1,668,650.00	3.57%
HUMAN	80,400	820,960.00	18.68%
ICHI	218,800	3,532,270.00	2.67%
ICHI-R	398,000	6,428,900.00	4.86%
III	36,300	442,860.00	2.02%
ILM	15,800	366,580.00	1.69%
ILM-R	4,900	114,170.00	0.53%
INTUCH	464,400	33,907,275.00	18.64%
INTUCH-R	323,800	23,625,000.00	13.00%
IRPC	5,743,800	13,210,740.00	19.06%
IRPC-R	1,264,200	2,907,660.00	4.19%
ITC-R	106,800	2,167,710.00	1.66%
ITD	45,700	70,170.00	1.85%
ITD-R	3,900	6,006.00	0.16%
IVL	2,259,100	64,191,750.00	9.02%
IVL-R	1,961,700	55,497,525.00	7.83%
JAS-R	732,000	1,503,394.00	4.70%
JMART	1,739,400	42,193,000.00	3.47%
JMART-R	3,278,700	79,704,940.00	6.54%
JMT	1,127,700	51,520,625.00	13.40%
JMT-R	100,000	4,615,700.00	1.19%
JTS	31,300	1,058,500.00	3.52%
JTS-R	56,300	1,928,825.00	6.33%
KAMART	25,000	305,000.00	0.16%
KBANK	571,200	74,710,550.00	4.63%
KBANK-R	783,100	102,384,000.00	6.35%
KCE	1,006,200	49,971,700.00	10.17%
KCE-R	816,600	40,659,350.00	8.26%
KEX	127,500	1,044,695.00	9.90%
KEX-R	22,400	184,720.00	1.74%
KKP	325,800	18,970,700.00	15.28%
KKP-R	57,700	3,353,500.00	2.71%
KLINIQ	700	26,775.00	0.05%
KSL	108,200	375,364.00	1.74%
KSL-R	253,900	880,176.00	4.09%
KTB	9,117,600	176,037,240.00	10.54%
KTB-R	2,618,600	50,762,180.00	3.03%
KTC	615,800	28,785,050.00	13.76%
KTC-R	918,600	42,625,350.00	20.53%
LANNA	73,700	1,149,720.00	6.27%

- ไม่รวมรายการขายชอร์ตของสมาชิกที่เป็นผู้ร่วมค้ำหน่วยลงทุน หรือผู้ดูแลสภาพคล่องของหน่วยลงทุนของกองทุนรวมอีกเ็ฟเพื่อบัญชีบริษัทประเภทเพื่อทำกำไรจากส่วนต่างของราคาหรือเพื่อดูแลสภาพคล่อง แล้วแต่กรณี
- รายการที่ชื่อย่อหลักทรัพย์ด้วย "-R" หมายถึง ข้อมูลธุรกรรมขายชอร์ตในเอ็นวีดีอาร์

ที่มา : set.or.th

SHORT SELL

ปริมาณหุ้นที่ขายชอร์ต (ต่อ) ข้อมูลการขายชอร์ต ณ วันที่ 6 กันยายน 2566

หลักทรัพย์	ปริมาณหุ้นที่ขายชอร์ต (หุ้น)	มูลค่าการขายชอร์ต (บาท)	% ปริมาณการขายชอร์ต เทียบกับปริมาณการซื้อขายแบบ Auto Matching
LANNA-R	86,000	1,344,000.00	7.31%
LH	493,800	4,123,230.00	2.44%
LH-R	426,300	3,559,610.00	2.11%
LHFG	494,600	519,330.00	10.89%
LPN	7,200	29,952.00	4.00%
M	15,800	737,375.00	7.00%
M-R	14,900	697,825.00	6.60%
MAJOR	105,900	1,495,680.00	16.12%
MAJOR-R	32,200	453,930.00	4.90%
MASTER	10,000	662,500.00	1.05%
MBK	506,500	9,705,320.00	11.42%
MBK-R	244,400	4,656,010.00	5.51%
MC	174,300	2,207,310.00	9.76%
MDX	4,300	13,846.00	2.14%
MEGA	223,400	9,489,200.00	2.87%
MEGA-R	467,700	19,854,050.00	6.01%
MGC-R	50,200	436,135.00	0.93%
MINT	1,627,000	54,234,000.00	19.39%
MINT-R	467,800	15,647,325.00	5.58%
MOSHI-R	29,400	1,702,650.00	3.24%
MTC	907,500	35,969,200.00	10.16%
MTC-R	1,892,700	74,785,850.00	21.19%
NCAP	316,000	1,190,982.00	2.57%
NER	316,000	1,563,930.00	3.12%
NEX	255,100	3,429,160.00	6.47%
NEX-R	94,100	1,262,810.00	2.39%
NOBLE	700	2,954.00	0.11%
NRF	198,800	1,157,320.00	2.00%
NSL	19,700	470,940.00	1.48%
NUSA	431,300	219,963.00	4.21%
ONEE	418,300	2,016,530.00	13.69%
OR	1,819,400	36,623,750.00	18.36%
OR-R	783,000	15,773,320.00	7.90%
ORI	288,400	3,019,200.00	10.79%
ORI-R	131,600	1,380,770.00	4.92%
OSP	946,200	27,336,350.00	13.67%
OSP-R	203,800	5,877,275.00	2.95%
OTO	65,300	81,865.00	0.52%
PCC	23,100	74,338.00	1.67%
PLANB	249,800	2,277,525.00	2.64%
PLANB-R	369,100	3,369,390.00	3.90%
PLAT	8,100	27,054.00	2.67%
PLAT-R	12,200	40,846.00	4.01%
PR9	96,400	1,714,020.00	9.85%
PR9-R	13,500	239,850.00	1.38%
PRIME	49,800	65,736.00	0.57%
PRM	451,500	3,161,305.00	4.62%
PRM-R	168,600	1,187,945.00	1.72%
PSH	16,700	218,770.00	5.88%
PSH-R	2,100	27,510.00	0.74%
PSL	325,200	3,065,500.00	2.87%
PSL-R	591,200	5,573,890.00	5.21%
PTG	825,400	8,514,300.00	8.65%
PTG-R	507,900	5,262,710.00	5.32%
PTL	17,700	237,450.00	2.38%
PTL-R	12,600	168,840.00	1.69%
PTT	7,353,700	259,067,600.00	9.99%
PTT-R	477,300	16,823,350.00	0.65%
PTTEP	1,054,200	173,594,900.00	4.67%
PTTEP-R	395,700	65,235,600.00	1.75%
PTTGC	1,047,300	38,100,425.00	16.54%
PTTGC-R	569,200	20,666,600.00	8.99%
QH	64,600	148,580.00	0.90%
RABBIT	552,100	458,243.00	0.92%
RATCH	1,301,400	44,400,300.00	20.91%
RATCH-R	936,200	31,903,475.00	15.04%
RBF	215,600	2,498,500.00	6.68%
RBF-R	149,600	1,725,610.00	4.63%
RCL	86,800	1,876,880.00	8.27%
RCL-R	1,000	21,610.00	0.10%
RJH	1,500	43,125.00	2.10%
ROJNA	292,200	1,871,470.00	3.04%
RS	141,100	2,039,650.00	4.33%
RS-R	5,100	74,150.00	0.16%
S	267,600	307,740.00	7.15%
SABINA	56,300	1,432,325.00	4.84%
SABUY	1,944,200	14,175,235.00	13.25%
SABUY-R	261,900	1,921,310.00	1.79%
SAK	133,400	714,245.00	7.33%
SAMART	56,800	321,895.00	2.71%
SAPPE	500	42,625.00	0.02%
SAPPE-R	115,300	9,524,550.00	4.94%
SAT	16,500	309,550.00	2.26%
SAWAD	1,568,500	76,045,650.00	9.83%
SAWAD-R	919,200	44,800,700.00	5.76%
SC	356,300	1,586,680.00	6.79%
SC-R	73,200	325,842.00	1.39%
SCB	321,600	37,586,400.00	1.76%
SCB-R	700,700	81,628,500.00	3.84%
SCC	191,000	59,408,000.00	14.52%
SCC-R	208,500	64,850,000.00	15.85%
SCCC	6,100	837,600.00	17.89%
SCCC-R	11,600	1,594,600.00	34.02%
SCGP	2,761,000	108,351,150.00	6.66%
SCGP-R	4,793,400	184,455,875.00	11.57%
SGP	330,500	700,660.00	0.67%
SGC-R	900	1,926.00	0.00%
SGP	5,800	48,220.00	1.11%
SGP-R	3,500	29,150.00	0.67%
SHR	532,000	1,575,510.00	6.11%
SHR-R	133,200	393,642.00	1.53%
SINGER	1,399,600	21,248,800.00	3.70%

หลักทรัพย์	ปริมาณหุ้นที่ขายชอร์ต (หุ้น)	มูลค่าการขายชอร์ต (บาท)	% ปริมาณการขายชอร์ต เทียบกับปริมาณการซื้อขายแบบ Auto Matching
SINGER-R	29,300	446,750.00	0.08%
SIRI	11,062,300	21,640,724.00	4.09%
SIRI-R	1,745,600	3,413,878.00	0.65%
SIS	19,900	472,280.00	2.78%
SIS-R	2,900	70,180.00	0.41%
SISB	117,800	4,081,200.00	3.85%
SISB-R	58,900	2,047,225.00	1.93%
SJWD	575,700	8,871,660.00	13.41%
SJWD-R	27,500	422,940.00	0.64%
SKY	420,200	14,244,650.00	16.65%
SMPC	8,300	92,130.00	4.88%
SNNP	125,300	2,729,740.00	1.24%
SNNP-R	523,200	11,351,180.00	5.16%
SOLAR	118,500	93,026.00	6.86%
SPA	71,600	920,090.00	0.47%
SPALI	350,800	7,489,560.00	17.65%
SPALI-R	20,500	436,720.00	1.03%
SPCG	85,700	1,071,250.00	27.02%
SPCG-R	56,400	704,970.00	17.78%
SPRC	822,500	7,614,980.00	4.86%
SPRC-R	1,019,700	9,457,875.00	6.03%
SSP-R	1,000	7,200.00	0.64%
STA	744,700	11,860,110.00	6.45%
STA-R	1,249,700	19,911,480.00	10.83%
STANLY	1,600	303,200.00	20.78%
STEC	480,600	5,672,560.00	4.77%
STEC-R	213,600	2,498,850.00	2.12%
STGT	393,000	2,887,445.00	6.17%
STGT-R	85,800	628,930.00	1.35%
STPI	36,800	146,340.00	2.30%
STPI-R	48,000	190,856.00	3.00%
SUPEREIF	13,500	104,625.00	6.83%
SUSCO	199,600	801,544.00	2.07%
SUSCO-R	136,500	546,000.00	1.42%
SYNEX	15,300	205,050.00	1.07%
TASCO	115,600	1,962,100.00	4.45%
TASCO-R	51,700	879,320.00	1.99%
TCAP	71,700	3,574,400.00	5.24%
TCAP-R	123,300	6,164,250.00	9.00%
TEAMG	170,400	1,201,315.00	5.70%
TEAMG-R	88,700	624,165.00	2.97%
TFG	63,200	247,888.00	5.25%
TFG-R	1,100	4,326.00	0.09%
TGE	22,000	32,560.00	2.34%
THANI	488,800	1,595,726.00	10.06%
THANI-R	365,000	1,191,370.00	7.51%
THCOM	466,200	6,863,700.00	2.68%
THCOM-R	75,400	1,095,590.00	0.43%
THG	39,000	2,580,775.00	3.42%
THG-R	28,600	1,893,950.00	2.51%
TIDLOR	3,466,900	77,351,130.00	6.24%
TIDLOR-R	1,410,600	31,337,680.00	2.54%
TIPH	106,500	4,260,050.00	23.13%
TIPH-R	39,400	1,577,200.00	8.56%
TISCO-R	592,700	59,270,000.00	21.66%
TKC	24,200	623,150.00	6.96%
TKN	324,900	4,452,470.00	2.58%
TKS	15,900	137,535.00	10.64%
TLI	1,899,400	23,210,480.00	7.01%
TLI-R	57,400	700,260.00	0.21%
TOA	127,800	3,325,375.00	5.75%
TOA-R	236,600	6,146,050.00	10.64%
TOP	767,900	37,843,575.00	3.54%
TOP-R	2,617,900	128,627,150.00	12.08%
TPIPL	525,500	807,494.00	4.28%
TPIPL-R	343,300	530,783.00	2.80%
TPIPP	87,600	303,096.00	4.05%
TQM	84,400	2,617,550.00	16.78%
TQM-R	11,400	350,950.00	2.27%
TRUE	3,840,200	25,899,390.00	9.29%
TRUE-R	6,316,900	42,694,665.00	15.28%
TSE	21,700	45,570.00	1.98%
TSTH	90,900	81,810.00	1.95%
TTA	163,900	1,047,655.00	5.19%
TTA-R	186,300	1,194,440.00	5.89%
TTB	73,438,900	126,330,353.00	13.18%
TTB-R	2,363,700	4,090,215.00	0.42%
TTCL	126,700	533,652.00	11.73%
TTW	631,200	5,430,375.00	7.71%
TTW-R	625,400	5,400,465.00	7.64%
TU	971,200	13,810,160.00	25.66%
TU-R	458,300	6,507,870.00	12.11%
TVO	14,600	338,080.00	2.54%
TVO-R	83,000	1,922,650.00	14.42%
UBE	477,400	472,626.00	26.86%
UNIQ	25,100	81,264.00	2.05%
UTP	6,300	74,570.00	5.24%
VGI	1,402,100	3,794,702.00	3.17%
VGI-R	2,396,600	6,438,268.00	5.42%
VIBHA	149,400	342,876.00	4.05%
VIBHA-R	110,800	253,728.00	3.01%
WHA	2,762,400	14,292,475.00	6.31%
WHA-R	618,900	3,218,165.00	1.41%
WHAUP	15,200	59,280.00	3.85%
WHAUP-R	20,900	81,398.00	5.30%
WICE	88,700	752,990.00	6.53%
XPG	15,000	23,400.00	0.00%
XPG-R	4,800	7,628.00	0.00%

- ไม่รวมรายการขายชอร์ตของสมาชิกที่เป็นผู้ร่วมค้ำหน่วยลงทุน หรือผู้ดูแลสภาพคล่องของหน่วยลงทุนของกองทุนรวมอภีเอฟเพื่อบัญชีบริษัทประเภทเพื่อกำกำไรจากส่วนต่างของราคาหรือเพื่อดูสภาพคล่อง แลแล้วแต่กรณี
- รายการที่ชื่อย่อหลักทรัพย์ต่อด้วย "-R" หมายถึง ข้อมูลธุรกรรมขายชอร์ตในเอชวีดีอาร์

ที่มา : set.or.th

รายงานการเปลี่ยนแปลงการถือหลักทรัพย์และสัญญาซื้อขายล่วงหน้าของผู้บริหาร (แบบ 59) ประจำวันที่ 6 กันยายน 2566

ชื่อบริษัท	วิธีการได้มา/จำหน่าย	ชื่อผู้บริหาร	ประเภทหลักทรัพย์	วันที่ได้มา/จำหน่าย	จำนวน	ราคา
BLC	ซื้อ	นาย สุวิทย์ งามภูพันธ์	หุ้นสามัญ	4/09/2566	50,000	5.56
BLC	ซื้อ	นาย สุวิทย์ งามภูพันธ์	หุ้นสามัญ	5/09/2566	10,000	5.70
BTNC	ขาย	นาย ปณิธาน ปาโรพัชรวิทยา	หุ้นสามัญ	5/09/2566	1,100	36.23
CIVIL	ขาย	นาย อนุวัช เลิศชัยวรกุล	หุ้นสามัญ	5/09/2566	10,000	2.64
EP	ซื้อ	นาย ยุทธ ชินสุภัคกุล	หุ้นสามัญ	5/09/2566	4,500	2.98
JKN	ขาย	นางสาว พิมพ์มา จักรจางาธินดี	หุ้นสามัญ	31/08/2566	7,262,800	1.62
JKN	รับโอน	นาย จักรพงษ์ จักรจางาธินดี	หุ้นสามัญ	31/08/2566	30,000,000	-
JKN	ขาย	นาย จักรพงษ์ จักรจางาธินดี	หุ้นสามัญ	1/09/2566	92,027,375	1.27
JKN	ขาย	นาย จักรพงษ์ จักรจางาธินดี	หุ้นสามัญ	4/09/2566	36,800	1.07
JKN	รับโอน	นาย จักรพงษ์ จักรจางาธินดี	หุ้นสามัญ	5/09/2566	47,000,000	-
K	ซื้อ	นางสาว สุภัตรา อ่องแก้ว	ใบสำคัญแสดงสิทธิที่จะซื้อหุ้น	4/09/2566	100,000	0.27
K	ซื้อ	นาย ภาณุ เลิศเพ็ญเมธา	ใบสำคัญแสดงสิทธิที่จะซื้อหุ้น	4/09/2566	50,000	0.28
K	ซื้อ	นาย ภาณุ เลิศเพ็ญเมธา	ใบสำคัญแสดงสิทธิที่จะซื้อหุ้น	4/09/2566	100,000	0.27
MBAX	ขาย	นาย สุรัชย์ อัครแก้วมงคล	ใบสำคัญแสดงสิทธิที่จะซื้อหุ้น	5/09/2566	10,000	0.61
NDR	ขาย	นาย ชัยสิทธิ์ สิมฤทธิธินชชา	ใบสำคัญแสดงสิทธิที่จะซื้อหุ้น	4/09/2566	500,000	0.19
NDR	ขาย	นาย ชัยสิทธิ์ สิมฤทธิธินชชา	ใบสำคัญแสดงสิทธิที่จะซื้อหุ้น	5/09/2566	250,000	0.20
PCC	ซื้อ	นาย กิตติ สิมฤทธิ	หุ้นสามัญ	5/09/2566	50,000	3.17
QLT	ซื้อ	นาย กิตติ พิฎการสกุล	หุ้นสามัญ	5/09/2566	31,400	4.67
SCC	ขาย	นาย ชุมพล ณ ลำเลียง	หุ้นสามัญ	6/09/2566	20,000	311.00
SUPER	ซื้อ	นาย จอมทรัพย์ โลจายะ	หุ้นสามัญ	5/09/2566	1,000,000	0.49
SYNTEC	ซื้อ	นาย ยศ ปิสิญธะกุล	หุ้นสามัญ	4/09/2566	25,000	1.68
SYNTEC	ซื้อ	นาย ยศ ปิสิญธะกุล	หุ้นสามัญ	4/09/2566	25,000	1.70
SYNTEC	ซื้อ	นาย ยศ ปิสิญธะกุล	หุ้นสามัญ	4/09/2566	11,300	1.70
TK	ซื้อ	นาย วัชรสิทธิ์ พรประภา	หุ้นสามัญ	6/09/2566	10,000	6.70
TKC	ขาย	นาย นิยะ จิราภาพรศา	หุ้นสามัญ	5/09/2566	20,000	26.06
TSTE	ซื้อ	นาย ประภาส ขุดิมาวรพันธ์	หุ้นสามัญ	5/09/2566	2,200	9.60
UTP	ซื้อ	นาย มงคล มังกรกนก	หุ้นสามัญ	5/09/2566	34,000	11.90

ที่มา: sec.or.th

รายงานการได้มา/จำหน่ายหลักทรัพย์ของกิจการ (แบบ 246-2) ประจำวันที่ 6 กันยายน 2566

หลักทรัพย์	ชื่อผู้ได้มา/จำหน่าย	วิธีการ	ประเภทหลักทรัพย์ 1	% ก่อน			วันที่ได้มา/จำหน่าย	% หลัง			หมายเหตุ
				ได้มา/จำหน่าย	% ได้มา/จำหน่าย	% หลังได้มา/จำหน่าย		ได้มา/จำหน่าย (กลุ่ม)2	% ได้มา/จำหน่าย (กลุ่ม)2	% หลังได้มา/จำหน่าย (กลุ่ม)2	
JKN	นาย จักรพงษ์ จักรจางาธินดี	ได้มา	หุ้น	33.4679	4.5556	38.0235	5/9/2566	33.4679	4.5556	38.0235	
JKN	นาย จักรพงษ์ จักรจางาธินดี	จำหน่าย	หุ้น	42.3915	8.9200	33.4715	1/9/2566	42.3915	8.9200	33.4715	
JKN	นาย จักรพงษ์ จักรจางาธินดี	ได้มา	หุ้น	39.4837	2.9078	42.3915	31/8/2566	39.4837	2.9078	42.3915	
PDJ	นาย ประทีป ตั้งมติธรรม	ได้มา	หุ้น	4.9715	0.0320	5.0035	8/8/2566	4.9715	0.0320	5.0035	

- หุ้น หมายถึง หุ้นสามัญหรือหุ้นบุริมสิทธิ หรือใบแสดงสิทธิในผลประโยชน์ที่เกิดจากหลักทรัพย์อ้างอิงไทย (DR) หลักทรัพย์แปลงสภาพ หมายถึง ใบสำคัญแสดงสิทธิที่จะซื้อหุ้นสามัญ หุ้นดิวแปลงสภาพ หรือหลักทรัพย์อื่นที่อาจแปลงสภาพได้
- กรณีที่มีการรายงานเป็นกลุ่ม ชื่อผู้ได้มา/จำหน่าย จะแสดงข้อมูลของบุคคลในกลุ่มที่มีการเปลี่ยนแปลง ส่วน %การได้มา/จำหน่าย และ %หลังการได้มา/จำหน่าย จะแสดงตัวเลขของทั้งกลุ่ม และบุคคลตามมาตรา 258 (นิยามตามบุคคลมาตรา 258)
- ข้อมูลเบื้องต้น หมายถึง ข้อมูลยังไม่ครบถ้วน และ/หรือ อยู่ระหว่างการสอบทานฉบับแก้ไข หมายถึง ผู้รายงานยื่นเอกสารชุดใหม่ เพื่อแก้ไขชุดเดิม chain principle หมายถึง การได้มาหุ้นได้ทางอ้อม และเป็น การได้มาในจำนวนที่ทำให้ผู้ได้มาต้องทำค่าเสนอซื้อหลักทรัพย์ทั้งหมดของกิจการ

ที่มา: sec.or.th

TURNOVER LIST



7 กันยายน 2566

TURNOVER LIST & TRADING ALERT หลักทรัพย์ที่เข้าข่ายมาตรการจำกัดการซื้อขาย

สิ้นสุด	หลักทรัพย์	ระดับ 1		ระดับ 2		ระดับ 3	
		วันเริ่มต้น	วันสิ้นสุด	วันเริ่มต้น	วันสิ้นสุด	วันเริ่มต้น	วันสิ้นสุด
1 ก.ย. 66	SINGER01P2309A	4 ก.ย. 66	8 ก.ย. 66				
25 ส.ค. 66	KGEN	28 ส.ค. 66	15 ก.ย. 66				
25 ส.ค. 66	KGEN-W2	28 ส.ค. 66	15 ก.ย. 66				
18 ส.ค. 66	CMO	21 ส.ค. 66	8 ก.ย. 66				

หมายเหตุ

เมื่อหุ้นสามัญเข้ามาตรการให้หลักทรัพย์อื่นของบจ. และหลักทรัพย์ที่มีการอ้างอิงหลักทรัพย์ของบจ. เข้ามาตรการจำกัดการซื้อขายด้วย (ยกเว้น DW) โดย

1. Cash Balance: สมาชิกต้องดำเนินการให้ลูกค้าซื้อหลักทรัพย์ด้วยบัญชี **Cash Balance** เท่านั้น โดยลูกค้าต้องวางเงินสดไว้ล่วงหน้ากับสมาชิกเต็มจำนวนก่อนซื้อหลักทรัพย์

2. ห้ามคำนวณวงเงินซื้อขาย: ห้ามสมาชิกใช้หลักทรัพย์เป็นหลักประกันในการคำนวณเป็นวงเงินซื้อขายหลักทรัพย์ (ในทุกประเภทบัญชี)

3. ห้าม Net Settlement: ห้ามสมาชิกหักกลบราคาค่าซื้อกับราคาค่าขายหลักทรัพย์เดียวกันในวันเดียวกัน (ซื้อและขายหลักทรัพย์เดียวกันในวันเดียวกัน ค่าขายคืนเป็นวงเงินในวันทำการถัดไป)

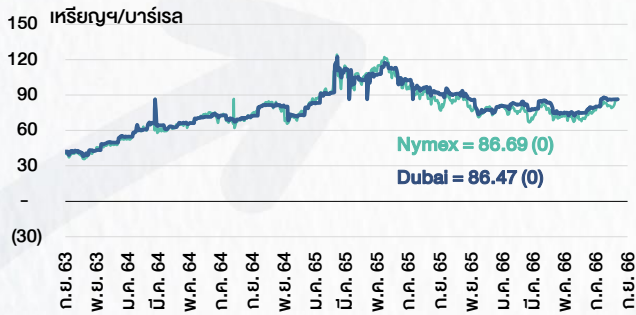
ทั้งนี้ มาตรการจำกัดการซื้อขาย มีปัจจัยที่ใช้ในการพิจารณา คือ อัตราหมุนเวียนการซื้อขาย (**Turnover ratio**) มูลค่าการซื้อขาย และราคาซื้อขาย ที่ไม่สอดคล้องกับปัจจัยพื้นฐาน เช่น **P/E Ratio** เป็นต้น

ที่มา: set.or.th

CYCLICAL WATCH

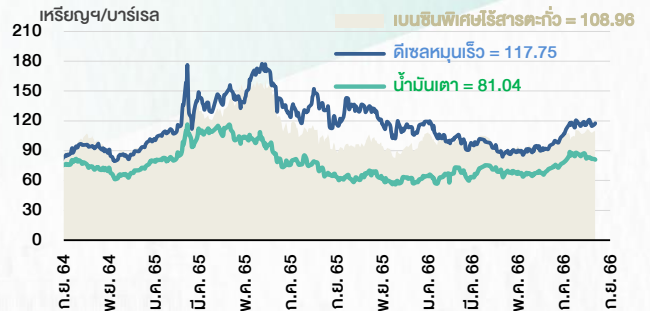
🕒 7 กันยายน 2566

ราคาน้ำมันดิบ



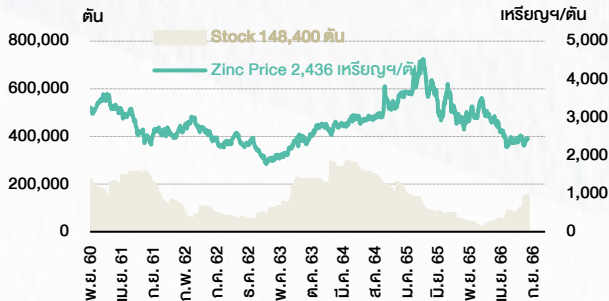
ที่มา : TQ professional

ราคาขายปลีกน้ำมันสำเร็จรูปตลาดสิงคโปร์



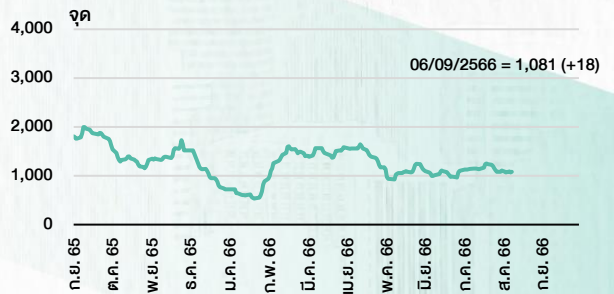
ที่มา : TOP

ราคาสังกะสี



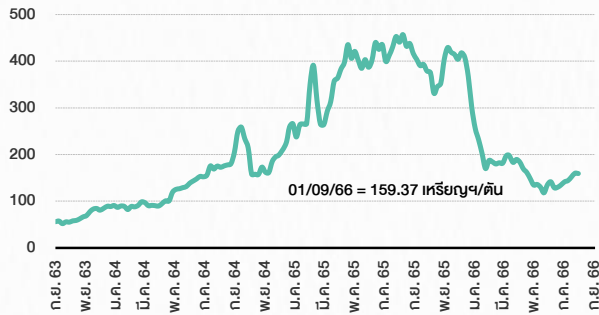
ที่มา : lme.co.uk

ดัชนีค่าระวาง BDI



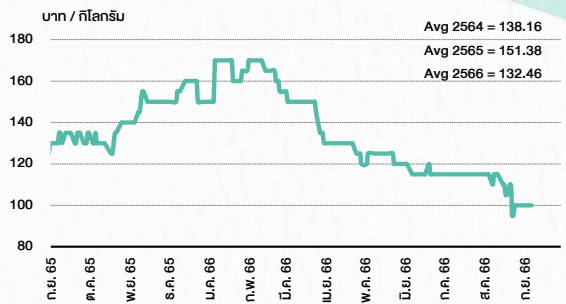
ที่มา : TQ professional

ราคาก๊าซหุงต้ม



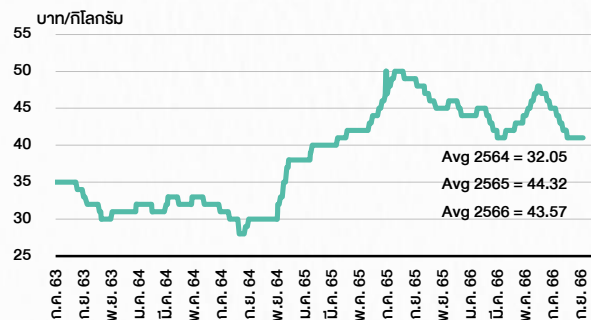
ที่มา : BANPU

ราคาถั่วขาว 61-70 ตัว/กก.



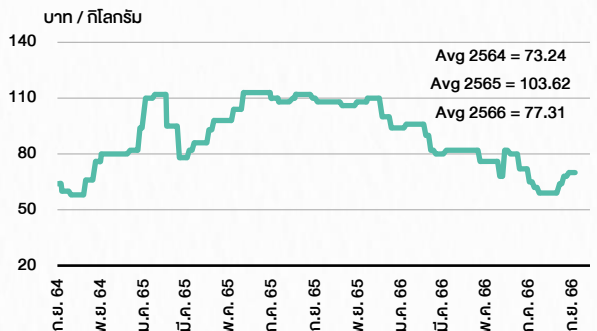
ที่มา : สำนักงานเศรษฐกิจการเกษตร

ราคาไก่เป็น



ที่มา : สำนักงานเศรษฐกิจการเกษตร

ราคาหมู



ที่มา : สำนักงานเศรษฐกิจการเกษตร

STOCK CALENDAR

🕒 7 กันยายน 2566

September 2023				
Monday	Tuesday	Wednesday	Thursday	Friday
<p>4</p> <p>Last trading day BANPU-W5 CWT-W5 DIMET-W4 EVER-W4 IP-W1 OISHI</p> <p>Delist MACO-W4</p> <p>XD GAHREIT @B0.30 GROREIT @B0.29 MULF @B0.1270 MST @B0.37 TTW @B0.30</p> <p>XN CTARAF @B0.1280 KPNPF @B0.0400</p> <p>XN MUNIT2 @B0.7000 MNRNF @B0.1800</p> <p>New shares trading TEAMG 22,400 shrs (esop)</p> <p>Conversion MACO-W4 1:1w @B1.00 (final)</p>	<p>5</p> <p>Delist OISHI</p> <p>XD BAY @B0.40 BBL @B2.00 BCP @B0.50 GPSC @B0.30 KKP @B1.25 NVDA80X @USD OR @B0.25 TISCO @B2.00 TISCO-P @B2.00</p> <p>XE BANPU-W5 1:1w @B7.50 (final, "SP") CWT-W5 1:1w @B3.50 (final, "SP") DIMET-W4 1.0677:1w @B0.4683 (final, "SP") EVER-W4 1:1w @B1.00 (final, "SP") IP-W1 1.045:1w @B23.915 (final, "SP")</p> <p>New shares trading SDC 44,444,444 shrs (pp) SIRI 10,000,000 shrs (esop)</p>	<p>6</p> <p>Par change HTC B0.50 par (from B1)</p> <p>XD NETEASE80 @HKD TOP @B0.65</p> <p>New shares trading META 907 shrs (w)</p>	<p>7</p> <p>XD BPP @B0.40 SSPF @B0.1169</p> <p>Conversion BYD-W6 0.57705:1w @B0.346 (final)</p>	<p>8</p>
<p>11</p> <p>Par change M-CHAI B1 par (from B10)</p> <p>XD PINGAN80 @HKD SUSCO @B0.08</p> <p>XR JCKH 1:2n @B0.03</p>	<p>12</p> <p>XD BANPU @B0.25 BDMS @B0.35 HMPRO @B0.18</p>	<p>13</p> <p>XD EGCO @B3.25</p>	<p>14</p> <p>Conversion APURE-W3 1.00716:1w @B6.95 CEN-W5 1:1w @B2.14 DITTO-W1 1.20:1w @B33.333 GLOCON-W5 1:1w @B1.50 JSP-W1 1:1w @B2.50 MBAX-W2 1:1w @B3.00 MBK-W1 1.1396:1w @B2.6326 MBK-W2 1.1032:1w @B2.7192 MBK-W3 1.10697:1w @B2.8045 MBK-W4 1.10387:1w @B2.8881 PRG-W1 1.0566:1w @B4.7319 PRG-W2 1.0275:1w @B4.8663 PRG-W3 1:1w @B5.00 RWI-W3 1:1w @B1.50 SMT-W3 1:1w @B4.00 STOWER-W4 0.10:1w @B0.60 TMC-W2 1:1w @B2.00 TRITN-W5 1:1w @B0.25 TRITN-W6 1:1w @B0.25 WAVE-W2 4.49:1w @B0.156</p>	<p>15</p>
<p>18</p> <p>Last trading day EMC-W6</p>	<p>19</p> <p>XE EMC-W6 1:1w @B0.15 (final, "SP")</p>	<p>20</p> <p>Delist TPGRO-W3</p>	<p>21</p>	<p>22</p>
<p>25</p> <p>Last trading day BCPG-W2</p>	<p>26</p> <p>XE BCPG-W2 1:1w @B8.00 (final, "SP")</p>	<p>27</p> <p>Last trading day INSET-W1</p>	<p>28</p> <p>XE INSET-W1 1:1w @B2.00 (final, "SP")</p> <p>Conversion AIT-W2 1:1w @B2.00 BANPU-W5 1:1w @B7.50 (final) BE8-W1 1:1w @B75 CWT-W5 1:1w @B3.50 (final) DEMCO-W7 1:1w @B3.50 DIMET-W4 1.0677:1w @B0.4683 (final) EVER-W4 1:1w @B1.00 (final) IP-W1 1.045:1w @B23.915 (final) J-W3 1:1w @B9.00 J-W4 1:1w @B6.25 JMART-W4 1.13582:1w @B13.20649 JMART-W5 1.13057:1w @B61.91597 JMT-W4 1.00267:1w @B89.75998 RABBIT-P 1:1 STARK-W1 1:1w @B5.00 TFI-W1 1:1w @B0.15</p>	<p>29</p>
October 2023				
Monday	Tuesday	Wednesday	Thursday	Friday
<p>2</p> <p>Last trading day WAVE-W2</p>	<p>3</p> <p>XE WAVE-W2 4.49:1w @B0.156 (final, "SP")</p>	<p>4</p>	<p>5</p>	<p>6</p>
<p>9</p> <p>XD CHAYO @B0.00111112 CHAYO 50 existing: 1STD</p>	<p>10</p> <p>XR CCET 1:0.7863n @tba</p>	<p>11</p> <p>Conversion EMC-W6 1:1w @B0.15 (final)</p>	<p>12</p>	<p>13</p> <p>PUBLIC HOLIDAY (H.M. King Bhumibol Adulyadej The Great Memorial Day)</p>
<p>16</p>	<p>17</p>	<p>18</p>	<p>19</p> <p>XR CV 1:2n @B1.00</p> <p>XW CV 2n: 1 CV-W1 @free</p> <p>Conversion BCPG-W2 1:1w @B8.00 (final)</p>	<p>20</p>
<p>23</p> <p>PUBLIC HOLIDAY (Chulalongkorn Day)</p>	<p>24</p> <p>Conversion INSET-W1 1:1w @B2.00 (final)</p>	<p>25</p> <p>Delist INSET-W1</p>	<p>26</p> <p>Conversion WAVE-W2 4.49:1w @B0.156 (final)</p>	<p>27</p>

ที่มา: set.or.th

ANTI-CORRUPTION PROGRESS INDICATOR

คำอธิบายผลการประเมินแต่ละระดับ

ระดับที่ 1 มีนโยบาย (Committed)

มีคำมั่นหรือมติคณะกรรมการในเรื่องการดำเนินธุรกิจที่จะไม่มีส่วนเกี่ยวข้องกับการทุจริตและการดูแลให้บริษัทปฏิบัติตามกฎหมายที่เกี่ยวข้อง

ระดับที่ 2 ประกาศเจตนารมณ์ (Declared)

มีการประกาศเจตนารมณ์เข้าเป็นแนวร่วมปฏิบัติของภาคเอกชนไทยในการต่อต้านการทุจริต (CAC) หรือโครงการต่อต้านทุจริตที่กำหนดให้องค์กรต้องมีกระบวนการในตนเองเดียวกัน

ระดับที่ 3 มีมาตรการป้องกัน (Established)

มีมาตรการป้องกัน การประเมินความเสี่ยง การสื่อสารและฝึกอบรมแก่พนักงาน รวมทั้งการดูแลให้มีการดำเนินการและการทบทวนความเหมาะสมของมาตรการอย่างสม่ำเสมอ

ระดับที่ 4 ได้รับการรับรอง (Certified)

มีการสอบทานจากคณะกรรมการตรวจสอบหรือผู้สอบบัญชีที่สำนักงาน ก.ส.ต. ให้ความเห็นชอบ และได้รับการรับรองหรือผ่านการตรวจสอบเพื่อให้ความเชื่อมั่นอย่างเป็นทางการจากหน่วยงานภายนอก (เช่น CAC)

ระดับที่ 5 ขยายผลสู่ผู้ที่เกี่ยวข้อง (Extended)

มีการขยายผลการดำเนินนโยบายต่อต้านการทุจริตสู่ผู้ที่เกี่ยวข้องในห่วงโซ่อุปทาน และการเปิดเผยข้อมูลเกี่ยวกับกรณีทุจริตที่เกิดขึ้น

เปิดเผยบ้างแต่ไม่เน้นนโยบายที่ชัดเจน

ไม่เปิดเผยหรือไม่เน้นนโยบาย

CG SCORE: การจัดอันดับบรรษัทภิบาล

คำอธิบายผลการประเมินแต่ละระดับ

ระดับคะแนน 5 (90-100) : ดีเลิศ 

ระดับคะแนน 4 (80-89) : ดีมาก 

ระดับคะแนน 3 (70-79) : ดี 

NR. : ไม่ปรากฏชื่อในรายงาน CGR

"Disclaimer: การเปิดเผย (ก) ผลสำรวจในเรื่องการกำกับดูแลกิจการ (Corporate Governance Report) ที่จัดทำโดยสมาคมส่งเสริมสถาบันกรรมการบริษัทไทย (IOD) และ (ข) ผลการประเมินดัชนีชี้วัดความคืบหน้าการป้องกันการมีส่วนเกี่ยวข้องกับการทุจริตคอร์รัปชัน (Anti-Corruption Progress Indicators) ที่จัดทำโดยสถาบันที่เกี่ยวข้อง ซึ่งมีการเปิดเผยโดยสำนักงานคณะกรรมการกำกับหลักทรัพย์และตลาดหลักทรัพย์นี้ เป็นการสำรวจและประเมินโดยสมาคมหรือสถาบันที่เกี่ยวข้องจากข้อมูลที่ได้รับจากบริษัทจดทะเบียนตามที่บริษัทจดทะเบียนได้ระบุใน (ก) แบบแสดงข้อมูลตามหลักเกณฑ์ Corporate Governance Report of Thai Listed Companies (CGR) ประจำปี และ (ข) แบบแสดงข้อมูลเพื่อการประเมิน Anti-Corruption ซึ่งได้อ้างอิงข้อมูลมาจากแบบแสดงรายการข้อมูลประจำปี (แบบ 56-1) รายงานประจำปี (แบบ 56-2) หรือในเอกสารและหรือรายงานอื่นที่เกี่ยวข้องของบริษัทจดทะเบียนนั้น แล้วแต่กรณี โดยเป็นการสำรวจและประเมินจากข้อมูลของบริษัทจดทะเบียนที่มีการเปิดเผยต่อสาธารณะ และเป็นข้อมูลที่ผู้ลงทุนทั่วไปสามารถเข้าถึงได้ และเป็นการดำเนินการตามนโยบายของสำนักงานคณะกรรมการกำกับหลักทรัพย์และตลาดหลักทรัพย์

ทั้งนี้ ผลการสำรวจหรือผลการประเมินดังกล่าวเป็นการนำเสนอในมุมมองของ IOD หรือสถาบันที่เกี่ยวข้องซึ่งเป็นบุคคลภายนอก โดยมีได้เป็นการประเมินการปฏิบัติของบริษัทจดทะเบียนในตลาดหลักทรัพย์แห่งประเทศไทย และมีได้ใช้ข้อมูลภายในเพื่อการประเมินแต่อย่างใด

เนื่องจากผลสำรวจหรือผลการประเมินดังกล่าวเป็นเพียงผลสำรวจหรือผลการประเมิน ณ วันที่ปรากฏในผลสำรวจหรือผลการประเมินเท่านั้น ดังนั้น ผลสำรวจหรือผลการประเมินจึงอาจเปลี่ยนแปลงได้ภายหลังวันดังกล่าว หรือเมื่อข้อมูลที่เกี่ยวข้องมีการเปลี่ยนแปลง ทั้งนี้ บริษัทหลักทรัพย์ [ฯ] มิได้ยืนยัน ตรวจสอบ หรือรับรองความถูกต้องครบถ้วนของผลสำรวจหรือผลการประเมินดังกล่าวแต่อย่างใด"

CG SCORE: การจัดอันดับบริษัทมหาชน



AAV	AUCT	BRR	CPF	EPG	HANA	KCE	MC	NWR	PPS	RS	SEAOIL	SST	THANI	TQM	U
ADVANC	AWC	BTS	CPI	ETC	HARN	KKP	MCOT	NYT	PR9	S	SE-ED	STA	THCOM	TRC	UAC
AF	AYUD	BTW	CPN	FPI	HMPRO	KSL	METCO	OISHI	PREB	S & J	SELIC	STEC	THG	TRU	UBIS
AH	BAFS	BWG	CRC	FPT	ICC	KTB	MFEC	OR	PRG	SAAM	SENA	STI	THIP	TRUE	UV
AIRA	BANPU	CENTEL	CFRESH	DDD	FSMART	ICHI	KTC	MINT	ORI	SABINA	SHR	SUN	THRE	TSC	VGI
AKP	BAY	CFRESH	DDD	GBX	III	LALIN	MANO	OSP	PROUD	SAMART	SIRI	SUSCO	THREL	TSR	VIH
AKR	BBL	CHEWA	DELTA	GC	ILINK	LANNA	MOONG	OTO	PSH	SAMTEL	SIS	SUTHA	TIP	TSTE	WAC
ALT	BCP	CHO	DEMCO	GCAP	ILM	LH	MSC	PAP	PSL	SAT	SITHAI	SVI	TIPCO	TSTH	WAV
AMA	BCPG	CIMBT	DRT	GFPT	INTUCH	LHFG	MTC	PCSGH	PTG	SC	SMK	SYMC	TISCO	TTA	WHA
AMATA	BDM5	CK	DTAC	GGC	IP	LIT	MVP	PDG	PTT	SCB	SMPC	SYNTEC	TK	TTB	WHA
AMATAV	BEM	CKP	DUSIT	GLAND	IRPC	LPN	NCL	PDJ	PTTEP	SCC	SNC	TACC	TKT	TTCL	WICI
ANAN	BGC	CM	EA	GLOBAL	ITEL	MACO	NEP	PG	PTTGC	SCCC	SONIC	TASCO	TMT	TTW	WINI
AOT	BGRIM	CNT	EASTW	GPI	IVL	MAJOR	NER	PHOL	PYLON	SCG	SPALI	TCAP	TNDT	TU	ZEN
AP	BIZ	COM7	ECF	GPSC	SENAJ	MAKRO	NKI	PLANB	Q-CON	SCGP	SPI	TEAMG	TNITY	TVD	
ARIP	BKI	COMAN	ECL	GRAMMY	JWD	MALEE	NOBLE	PLANET	QH	SCM	SPRC	TFMAMA	TOA	TVI	
ARROW	BOL	COTTO	EE	GULF	K	MBK	NSI	PLAT	QTC	SDC	SPVI	TGH	TOP	TVO	
ASP	BPP	CPALL	EGCO	GUNKUL	KBANK	MST	NVD	PORT	RATCH	SEAFCO	SSSC	THANA	TPBI	TWPC	



2S	APCS	BEYOND	CMC	ESSO	HYDRO	JMT	LOXLEY	NCAP	PPP	SA	SKE	STANLY	TITLE	TSE	WP
7UP	APURE	BFIT	COLOR	ESTAR	ICN	KBS	LRH	NCH	PPPM	SAK	SKN	STGT	TKN	TVT	XO
ABICO	AQUA	BJC	CPL	ETE	IFS	KCAR	LST	NETBAY	PRIME	SALEE	SKR	STOWER	TKS	TWP	XPG
ABM	ASAP	BJCHI	CPW	FE	IMH	KEX	M	NEX	PRIN	SAMCO	SKY	STPI	TM	UEC	YUAS.
ACE	ASEFA	BLA	CRD	FN	IND	KGI	MATCH	NINE	PRINC	SANKO	SLP	SUC	TMC	UMI	
ACG	ASIA	BR	CSC	FNS	INET	KIAT	MBAX	NRF	PSTC	SAPPE	SMIT	SWC	TMD	UOBKH	
ADB	ASIAN	BROOK	CSP	FORTH	INSET	KISS	MEGA	NTV	PT	SAWAD	SMT	SYNEX	TMI	UP	
AEONTS	ASIMAR	CBG	CWT	FSS	INSURE	KOOL	META	OCC	QLT	SCI	SNP	T	TMILL	UPF	
AGE	ASK	CEN	DCC	FTE	IRC	KTIS	MFC	OGC	RBF	SCN	SO	TAE	TNL	UPOIC	
AHC	ASN	CGH	DCON	FVC	IRCP	KUMWEL	MGT	PATO	RCL	SCP	SORKON	TAKUNI	TNP	UTP	
AIT	ATP30	CHARAN	DHOUSE	GEL	IT	KUN	MICRO	PB	RICHY	SE	SPA	PTECH	TOG	VCOM	
ALL	B	CHAYO	DOD	GENCO	ITD	KWC	MILL	PICO	RML	SFLEX	SPC	TCC	TPA	VL	
ALLA	BA	CHG	DOHOME	GUS	J	KWM	MITSIB	PIMO	ROJNA	SFP	SPCG	TCMC	TPAC	VNT	
ALUCON	BAM	CHOTI	DV8	GYT	JAS	L&E	MK	PJW	RPC	SFT	SR	TEAM	TPCS	VPO	
AMANAH	BC	CHOW	EASON	HEMP	JCK	LDC	MODERN	PL	RT	SGF	SRICHA	TFG	TPS	VRANDA	
AMARIN	BCH	CI	EFORL	HPT	JCKH	LEO	MTI	PM	RWI	SIAM	SSC	TFI	TRFN	WGE	
APCO	BEC	CIG	ERW	HTC	JMART	LHK	NBC	PMTA	S11	SINGER	SSF	TIGER	TRT	WIK	



A	AU	BSBM	CMO	F&D	IHL	KCM	MCS	NOVA	PRAKIT	SABUY	SPACK	TCCC	TPOLY	VIBHA	
AI	B52	BSM	CMR	FMT	IIG	KK	MDX	NPK	PRAPAT	SF	SPG	THMUI	TOR	W	
AIE	BEAUTY	BTNC	CPT	GIFT	INGRS	KKC	MJD	NUSA	PRECHA	SGP	SO	TNH	TTI	WIN	
AJ	BGT	BYD	CRANE	GLOCON	INOX	KWI	MORE	ALPHAX	PTL	SCT	SSP	TNR	TYCN	WORK	
AMC	BH	CAZ	CSR	GREEN	JAK	KYE	MUD	PAF	RCI	SIMAT	STARK	TOPP	UKEM	WPH	
APP	BIG	CCP	D	GSC	JR	LEE	NC	PF	RJH	SIB	STC	TPCH	UMS	YGG	
AQ	BLAND	CGD	EKH	GTB	JTS	LPH	NDR	PK	RP	SK	SUPER	TPIPL	UNIQ	ZIGA	
ARIN	BM	CITY	EMC	TECH	JUBILE	MATI	NFC	PLE	RPH	SMART	SVOA	TPIPP	UFA		
AS	BROCK	CMAN	EP	HUMAN	KASET	M-CHAI	NNCL	PPM	RSP	SOLAR	TC	TPAS	UREKA		

Anti-corruption Progress Indicator ปี 2 กลุ่ม

ได้รับการรับรอง

2S	B	BWG	DELTA	FSS	IFEC	KTB	MFEC	OGC	PREB	SAAM	SMK	SYNTEC	TKT	TTCL	WICE
ADVANC	BAFS	CEN	DEMCO	FTE	IFS	KTC	MINT	ORI	PRG	SABINA	SMPC	TAE	TMK	TU	WIK
AF	BAM	CENTEL	DIMET	GBX	ILINK	KWC	MONO	PAP	PRINC	SAPPE	SNC	TAKUNI	TMILL	TVD	XO
AI	BANPU	CFRESH	DRT	GC	INET	KWI	MOONG	PATO	PRM	SAT	SNP	TASCO	TMT	TVI	ZEN
AIE	BAY	CGH	DTAC	GCAP	INSURE	L&E	MSC	PB	PROS	SC	SORKON	PTECH	TNITY	TVO	
AIRA	BBL	CHEWA	DUSIT	GEL	INTUCH	LANNA	MST	PCSGH	PSH	SCB	SPACK	TCAP	TNL	TWPC	
AKP	BCH	CHOTI	EA	GFPT	IRC	LH	MTC	PDG	PSL	SCC	SPALI	TCMC	TNP	U	
AMA	BCP	CHOW	EASTW	GGC	IRPC	LHFG	MTI	PDJ	PSTC	SCCC	SPC	TFG	TNR	UBE	
AMANAH	BCPG	CIG	ECL	GUS	ITEL	LHK	NBC	PE	PT	SCG	SPI	TFI	TOG	UBIS	
AMATA	BEYOND	CIMBT	EGCO	GPI	IVL	LPN	NEP	PG	PTG	SCN	SPRC	TFMAMA	TOP	UEC	
AMATAV	BGC	CM	EP	GPSC	JKN	LRH	NINE	PHOL	PTT	SEAOIL	SRICHA	TGH	TOPP	UKEM	
AP	BGRIM	CMC	EPG	GSTEEL	K	M	NKI	PK	PTTEP	SE-ED	SSF	THANI	TPA	UOBKH	
APCS	BJCHI	COM7	ERW	GUNKUL	KASET	MAKRO	NATION	PL	PTTGC	SELIC	SSP	THCOM	TPP	UPF	
AQUA	BKI	COTTO	ESTAR	HANA	KBANK	MALEE	NNCL	PLANB	Q-CON	SENA	SSSC	THIP	TRU	UV	
ARROW	BLA	CPALL	ETE	HARN	KBS	MBAX	NOBLE	PLANET	QH	SGP	SST	THRE	TRUE	VGI	
ASIAN	BPP	CPF	FE	HEMP	KCAR	MBK	NOK	PLAT	QLT	SINGER	STA	THREL	TSC	VIH	
ASK	BROOK	CPI	FNS	HMPRO	KCE	MC	NSI	PM	QTC	SIRI	STOWER	TIDLOR	TSTE	VNT	
ASP	BRR	CPN	FPI	HTC	KGI	MCOT	NWR	PPP	RATCH	SITHAI	SUSCO	TIPCO	TSTH	WACOAL	
AWC	BSBM	CSC	FPT	ICC	KKP	META	OCC	PPPM	RML	SKR	SVI	TISCO	TTA	WHA	
AYUD	BTS	DCC	FSMART	ICHI	KSL	MFC	ALPHAX	PPS	S & J	SMIT	SYMC	TKS	TTB	WHAUP	

ประกาศเจตนาสมัคร

7UP	APCO	CHG	CRC	ECF	GULF	JMART	KUMWEL	MILL	NUSA	SAK	SSS	TQM	WIN		
ABICO	AS	CPL	DDD	EKH	III	JMT	LDC	NCL	PIMO	SCGP	STECH	TSI	YUASA		
AJ	BEC	CPR	DHOUSE	ETC	INOX	JR	MAJOR	NOVA	PR9	SCM	STGT	VCOM	ZIGA		
ALT	BKD	CPW	DOHOME	EVER	J	KEX	MATCH	NRF	RS	SIS	SUPER	VIBHA			