

MARKET TALK

กลยุทธ์การลงทุน



หลังผ่านช่วงฝุ่นตลบ น่าจะพบสิ่งที่ดี

มติ คสม. วานนี้ภาพรวมต้องถือว่ามีส่วนในการช่วยกระตุ้นเศรษฐกิจ แต่การตีความในรายละเอียดในบางเรื่องเฉพาะอย่างยิ่ง การลดค่าไฟฟ้า สร้างความกังวลต่อหุ้นในกลุ่มโรงไฟฟ้า ขณะที่การพูดถึงค่าการตลาดก็อาจกดดันกลุ่มผู้ค้าน้ำมัน และจากการที่หุ้นที่อยู่ในความกังวลเป็นหุ้น Market Cap ใหญ่ ทำให้เกิดแรงกดดันมาที่ SET Index เชื่อว่าหลังจากที่เกิดความชัดเจนในเรื่องการปฏิบัติงาน และประเมินขอบเขตของผลกระทบแล้วน่าจะทำให้ราคาหุ้นที่ถูกกดดันปรับตัวขึ้นมาได้ โดยเราเห็นว่าราคาหุ้นที่ปรับลดลงอยู่ในระดับที่รุนแรงกว่าผลกระทบที่อาจเกิดขึ้น สำหรับแรงขายจากนักลงทุนต่างชาติ เราพบว่าไม่ได้เกิดเฉพาะตลาดหุ้นบ้านเรา แต่เป็นภาพรวมทั้งภูมิภาค ส่วนปัจจัยในต่างประเทศตัวเลขเงินเฟ้อสหรัฐเดือน ส.ค.66 ไม่ได้ทำให้มุมมองเรื่องดอกเบี้ยเปลี่ยนแปลงกล่าวคือ Fed น่าจะเห็นการคงอัตราดอกเบี้ยไว้ที่ 5.50% ไปจนถึงกลางปี 2567 SET Index ระหว่างวันวานนี้ปรับลงมาต่ำกว่า 1535 จุดซึ่งเป็นจุดเปลี่ยนสำคัญ แต่ก็สามารถดีดขึ้นไปได้ในที่สุด ช่วยลดแรงกดดัน วันนี้อาจคาดรอบ 1530 – 1545 จุด หุ้น Top Pick เลือก CPN, CRC และ III

🕒 14 กันยายน 2566

SUPPORT & RESISTANCE

แนวรับ 1,530 จุด
แนวต้าน 1,540-1,543 จุด

TOP PICKS

CPN FV@B 79.00
CRC FV@B 52.00
III FV@B 18.10

Fed Watch Tool คาดการณ์การขึ้นดอกเบี้ยของ Fed

MEETING PROBABILITIES										
MEETING DATE	350-375	375-400	400-425	425-450	450-475	475-500	500-525	525-550	550-575	575-600
9/20/2023			0.0%	0.0%	0.0%	0.0%	0.0%	97.0%	3.0%	0.0%
11/1/2023	0.0%	0.0%	0.0%	0.0%	0.0%	0.0%	0.0%	58.2%	40.6%	1.2%
12/13/2023	0.0%	0.0%	0.0%	0.0%	0.0%	0.0%	0.0%	56.3%	41.2%	2.5%
1/31/2024	0.0%	0.0%	0.0%	0.0%	0.0%	0.0%	4.7%	55.1%	38.0%	2.3%
3/20/2024	0.0%	0.0%	0.0%	0.0%	0.0%	1.6%	22.3%	49.1%	25.5%	1.5%
5/1/2024	0.0%	0.0%	0.0%	0.0%	0.6%	9.5%	32.5%	40.1%	16.4%	0.9%
6/12/2024	0.0%	0.0%	0.0%	0.4%	5.9%	23.3%	37.1%	25.9%	7.1%	0.4%
7/31/2024	0.0%	0.0%	0.2%	3.8%	16.7%	31.8%	30.1%	14.2%	2.9%	0.1%
9/18/2024	0.0%	0.2%	2.9%	13.2%	27.7%	30.6%	18.5%	6.0%	0.9%	0.0%
11/7/2024	0.1%	1.9%	9.7%	22.8%	29.8%	22.6%	10.2%	2.8%	0.3%	0.0%
12/18/2024	1.4%	7.6%	19.3%	27.8%	24.5%	13.6%	4.7%	1.0%	0.1%	0.0%

ที่มา: Fed Watch Tool

RESEARCH DIVISION

บริษัทหลักทรัพย์ เอเชีย พลัส
 เกิดศักดิ์ ทวีธีระธรรม
 นักวิเคราะห์ปัจจัยพื้นฐานด้านตลาดทุน และทางเทคนิค
 เลขทะเบียนนักวิเคราะห์: 004132
 ภากร เตียรณปราโมทย์
 นักวิเคราะห์ปัจจัยพื้นฐานด้านหลักทรัพย์
 เลขทะเบียนนักวิเคราะห์: 075365
 ภาวัต ภัทรภาพค์
 นักวิเคราะห์ปัจจัยพื้นฐานด้านหลักทรัพย์
 เลขทะเบียนนักวิเคราะห์: 117985
 สิริลักษณ์ พันธวงศ์
 ผู้ช่วยนักวิเคราะห์

ข้อมูลในเอกสารฉบับนี้ รวบรวมมาจากแหล่งข้อมูลที่น่าเชื่อถือ อย่างไรก็ดี บริษัทหลักทรัพย์ เอเชีย พลัส จำกัด ไม่สามารถที่จะยืนยันหรือรับรองความถูกต้องของข้อมูลเหล่านี้ได้ ไม่ว่าประการใดๆ บทวิเคราะห์ในเอกสารนี้ จัดทำขึ้นโดยอ้างอิงหลักเกณฑ์ทางวิชาการเกี่ยวกับหลักการวิเคราะห์ และมิได้เป็นการชี้นำ หรือเสนอแนะให้ซื้อหรือขายหลักทรัพย์ใดๆ การตัดสินใจหรือขายหลักทรัพย์ใดๆ ของผู้อ่าน ไม่ว่าจะเกิดจากการอ่านบทความในเอกสารนี้หรือไม่ก็ตาม ล้วนเป็นผลจากการใช้วิจารณญาณของผู้อ่าน โดยไม่มีส่วนเกี่ยวข้องกับหรือผู้ประพันธ์ใดๆ กับ บริษัทหลักทรัพย์ เอเชีย พลัส จำกัด ไม่พ่วงกรณี



MARKET TALK

กลยุทธ์การลงทุน

เงินเฟ้อพื้นฐานสหรัฐฯ ชะลอตัว...หนูน Fed หดขึ้นดอกเบี้ย

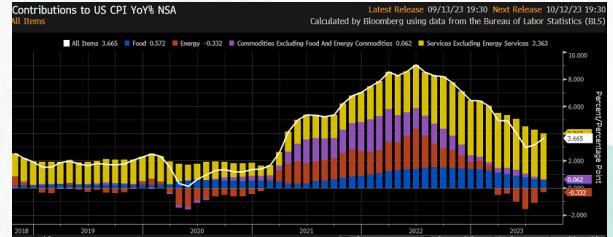
วานนี้กระทรวงแรงงานสหรัฐฯ เผยตัวเลขเงินเฟ้อเดือน ส.ค. อยู่ที่ +3.7%YoY ปรับตัวเพิ่มขึ้นจากเดือนก่อนที่ +3.2%YoY และสูงกว่าตลาดคาดเล็กน้อยที่ +3.6%YoY โดยหลักๆ เป็นผลมาจากราคาพลังงานที่ยังขึ้น ขณะที่เงินเฟ้อพื้นฐานล่าสุด อยู่ที่ +4.3%YoY ตามคาด ชะลอตัวลงมาจากเดือนก่อนที่ +4.7%YoY ซึ่งนับว่าเป็นสัญญาณเชิงบวกที่ดี

ตัวเลข CPI ของสหรัฐฯ

Time	Cur.	Imp.	Event	Actual	Forecast	Previous
Wednesday, September 13, 2023						
19:30	USD	☆☆☆	Core CPI (YoY) (Aug)	4.3%	4.3%	4.7%
19:30	USD	☆☆☆	Core CPI (MoM) (Aug)	0.3%	0.2%	0.2%
19:30	USD	☆☆☆	Core CPI Index (Aug)	309.66		308.80
19:30	USD	☆☆☆	CPI (MoM) (Aug)	0.6%	0.6%	0.2%
19:30	USD	☆☆☆	CPI (YoY) (Aug)	3.7%	3.6%	3.2%

ที่มา: Investing, สายงานวิจัย บล. เอเชีย พลัส

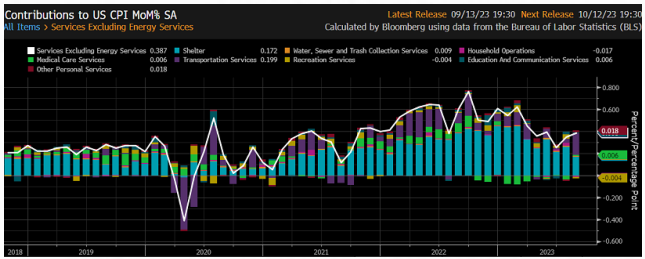
เงินเฟ้อสหรัฐฯ เดือนสิงหาคม



ที่มา: Bloomberg, สายงานวิจัย บล. เอเชีย พลัส

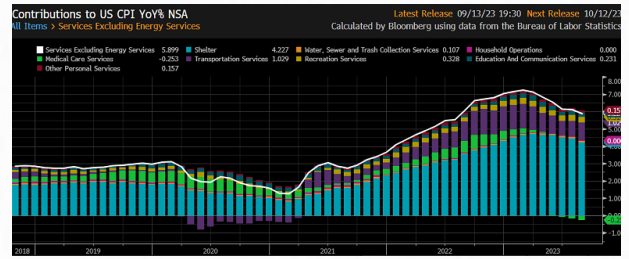
เมื่อพิจารณาในรายละเอียดไส้ในของ Core CPI สหรัฐฯ เดือน ส.ค. พบว่า เงินเฟ้อที่มาจากค่าเช่าที่อยู่อาศัย หรือ Shelter (กราฟแท่งสีฟ้า) ปรับตัวลดลงมากทั้ง MoM และ YoY รวมถึง Medical Care Service (กราฟแท่งสีเขียว) หดตัว YoY ช่วยหนูนให้เงินเฟ้อภาคบริการค่อยๆ ชะลอตัวลง

เงินเฟ้อจาก Shelter เดือน ส.ค. ลดลงมาก MoM



ที่มา: Bloomberg, สายงานวิจัย บล. เอเชีย พลัส

เงินเฟ้อจาก Shelter ลดลงต่อเนื่อง YoY



ที่มา: Bloomberg, สายงานวิจัย บล. เอเชีย พลัส

แม้ CPI สหรัฐฯ เดือนส.ค. จะสูงกว่าคาดและยังขึ้นจากเดือนก่อน แต่กลับสวนทางกับ Core CPI ที่ชะลอตัวลง จึงทำให้มุมมองที่มีต่อทิศทางดอกเบี้ยนโยบายไม่ได้เปลี่ยนไปจาเดิมมากนัก โดย Fed Watch Tool ยังให้น้ำหนักสูงถึง 97% ที่ Fed จะคงดอกเบี้ย 5.5% ในการประชุมสัปดาห์หน้า นอกจากนี้ Bond Yield 2 ปี และ 10 ปี ของสหรัฐฯ ล่าสุดยังคงต่ำกว่า Policy Rate

MARKET TALK

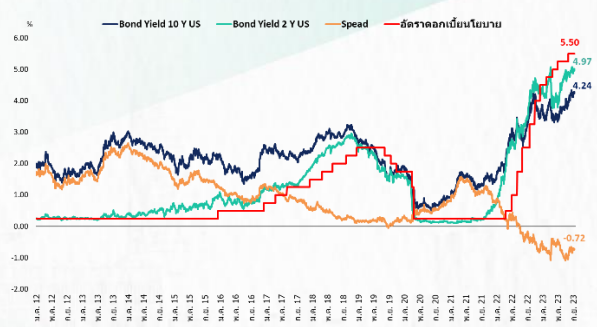
กลยุทธ์การลงทุน

Fed มีโอกาสสูงไม่ขึ้นดอกเบี้ยในสัปดาห์หน้า

MEETING PROBABILITIES											
MEETING DATE	350-375	375-400	400-425	425-450	450-475	475-500	500-525	525-550	550-575	575-600	600-625
9/20/2023			0.0%	0.0%	0.0%	0.0%	0.0%	97.0%	3.0%	0.0%	0.0%
11/1/2023	0.0%	0.0%	0.0%	0.0%	0.0%	0.0%	0.0%	61.0%	37.9%	1.1%	0.0%
12/13/2023	0.0%	0.0%	0.0%	0.0%	0.0%	0.0%	0.0%	54.1%	40.5%	5.2%	0.1%
1/31/2024	0.0%	0.0%	0.0%	0.0%	0.0%	0.0%	0.0%	5.6%	52.7%	36.8%	4.7%
3/20/2024	0.0%	0.0%	0.0%	0.0%	0.0%	1.6%	18.8%	48.3%	27.8%	3.4%	0.1%
5/1/2024	0.0%	0.0%	0.0%	0.0%	0.6%	8.0%	29.8%	40.6%	18.7%	2.2%	0.1%
6/12/2024	0.0%	0.0%	0.0%	0.3%	4.6%	19.9%	35.7%	28.7%	9.7%	1.0%	0.0%
7/31/2024	0.0%	0.0%	0.2%	3.0%	14.1%	29.7%	31.4%	16.9%	4.3%	0.4%	0.0%
9/18/2024	0.0%	0.1%	2.2%	11.0%	25.4%	30.9%	20.9%	7.8%	1.5%	0.1%	0.0%
11/7/2024	0.1%	1.5%	7.9%	20.3%	28.9%	24.4%	12.4%	3.7%	0.6%	0.0%	0.0%
12/18/2024	1.1%	6.1%	16.7%	26.5%	25.7%	15.9%	6.2%	1.5%	0.2%	0.0%	0.0%

ที่มา: Fed Watch Tool, สายงานวิจัย บล. เอเชีย พลัส

Bond Yield สหรัฐฯ ยังต่ำกว่า Policy Rate



ที่มา: Bloomberg, สายงานวิจัย บล. เอเชีย พลัส

วัฏจักรดอกเบี้ยขาขึ้นที่ใกล้จบในสหรัฐฯ เชื่อว่าจะสอดคล้องกับการดำเนินนโยบายการเงินในบ้านเรา โดยการประชุม กนง. ในวันที่ 27 ก.ย. นี้ มีโอกาสที่บ้านเราจะเห็นการคงดอกเบี้ยไว้ที่ระดับ 2.25% เพื่อที่จะได้ลดแรงกดดันและไม่ทำให้การกระตุ้นเศรษฐกิจของนโยบายชุดใหม่ติดขัด

สรุป แม้ CPI สหรัฐฯ เดือน ส.ค. จะสูงกว่าคาดและยัขึ้นจากเดือนก่อน แต่ Core CPI กลับชะลอลง ช่วยหนุนให้วัฏจักรดอกเบี้ยขาขึ้นที่ใกล้จบ และน่าจะเห็น Fed คงดอกเบี้ยไว้ที่ 5.5% ในการประชุมสัปดาห์หน้า ขณะที่บ้านเรามีโอกาสที่ กนง. จะคงดอกเบี้ยไว้ที่ 2.25% เพื่อให้การกระตุ้นเศรษฐกิจไทยในช่วงที่หลือของปีนี้จะได้ไม่ติดขัด

मतลดค่าไฟ และค่าน้ำมัน ส่งผลลบต่อหุ้นกลุ่มโรงกลั่น โรงไฟฟ้าจริงหรือไม่ ... มาดูกัน

หลังเสร็จสิ้นการประชุมคณะรัฐมนตรี (ครม.) นัดแรกในวันนี้ (13 ก.ย. 66) นายเศรษฐา ทวีสิน นายกรัฐมนตรีและรมว.คลัง ได้แถลงผลการประชุมครม. เบื้องต้น ดังนี้

1. จัดตั้งคณะกรรมการจัดงานพระราชพิธีเฉลิมพระเกียรติครบ 6 รอบ 72 พรรษา ของพระบาทสมเด็จพระเจ้าอยู่หัวใน ปี 2567
2. แก้ปัญหาความเห็นต่าง ในรัฐธรรมนูญ ปี 2560 เห็นชอบให้ นายภูมิธรรม เวชยชัย รองนายกรัฐมนตรีและรมว.พาณิชย์ รับผิดชอบ แต่งตั้งคณะกรรมการศึกษาแนวทางการทำประชามติ
3. วิซ่าฟรี ชั่วคราว ยกเลิกการขอเข้าเดินทางมาไทยของจีนและคาซัคสถาน ตั้งแต่วันที่ 25 ก.ย. 66 – 29 ก.พ. 67
4. ตั้งคณะกรรมการยุทธศาสตร์ Soft Power
5. พักหนี้เกษตรกร และธุรกิจขนาดเล็(SME) เป็นเวลา 3 ปี

MARKET TALK

กลยุทธ์การลงทุน

6. เปลี่ยนการจ่ายเงินข้าราชการ จากเดือนละ 1 รอบเป็นเดือนละ 2 รอบ คาดเริ่ม 1 ม.ค. 66
7. ลดค่าไฟฟ้า เป็น 4.10 บาทต่อกิโลวัตต์ต่อชั่วโมง จาก 4.45 บาท เริ่มรอบบิล ตั้งแต่ ก.ย.66-สิ้นปี
8. ลดราคาน้ำมันดีเซล ให้ต่ำกว่า 30 บาทต่อลิตร เริ่ม 20 ก.ย.66-สิ้นปี

ซึ่งนโยบายส่วนใหญ่เน้นไปที่การช่วยเหลือภาคประชาชน ลดค่าครองชีพเป็นหลัก ทั้งการลดค่าไฟฟ้า และน้ำมันดิบ ซึ่งมองผิวเผินจะส่งผลลบต่อหุ้นกลุ่มโรงกลั่น-โรงไฟฟ้า อย่างไรก็ตาม ฝ่ายวิจัยจะมาจำแนกให้ดูว่า ทั้ง 2 กลุ่มโดนผลกระทบจริงๆ หรือไม่

เริ่มจากการปรับลดราคาน้ำมันดีเซล เป็นการปรับลดผ่านการจัดเก็บภาษีสรรพสามิต ซึ่งปัจจุบันภาครัฐจัดเก็บภาษีสรรพสามิตน้ำมันดีเซลอยู่ที่ 5.99 บาท/ลิตร ดังนั้น ภาครัฐยังสามารถใช้ภาษีสรรพสามิตเป็นกลไกในการช่วยให้ราคาน้ำมันดีเซลปรับลดลงเหลือไม่เกิน 30 บาท/ลิตรได้ โดยไม่กระทบต่อกลุ่มโรงกลั่น หรือผู้ประกอบการค้าปลีกน้ำมันแต่อย่างใด จะกระทบเพียงภาครัฐที่รายได้จากการจัดเก็บภาษีสรรพสามิตจะลดลงเท่านั้น **ดังนั้น แนะนำทยอยสะสมหุ้นในกลุ่มโรงกลั่น เมื่อราคาอ่อนตัวลงมา หรือเข้าใกล้แนวรับสำคัญทางเทคนิค ชอบ PTT PTTEP TOP SPRC**

ส่วนต่อมา คือ การลดค่าไฟฟ้า ซึ่งยังต้องรอสรุปอย่างเป็นทางการว่าแนวทางการปรับลดค่าไฟครั้งนี้ จะใช้วิธีการใด ซึ่งปัจจุบันยังไม่มีรายละเอียดแน่ชัด ฝ่ายวิจัยจึงจำแนกออกเป็น 2 วิธีที่สามารถเกิดขึ้นได้

1. หากรัฐบาลสามารถใช้วิธีการยึดการชำระหนี้ให้แก่ กฟผ. ออกไป อาจส่งผลให้อัตรากำไรขั้นต้นของกลุ่มโรงไฟฟ้า SPP ที่มีสัดส่วนขายไฟฟ้าให้แก่กลุ่มลูกค้าอุตสาหกรรมค่อนข้างสูงอย่าง GPSC (สัดส่วนรายได้จากการขายไฟฟ้าให้ลูกค้าอุตสาหกรรมราว 30% ของรายได้รวม) , BGRIM (สัดส่วนรายได้จากการขายไฟฟ้าให้ลูกค้าอุตสาหกรรมราว 27% ของรายได้รวม), GULF (สัดส่วนรายได้จากการขายไฟฟ้าให้ลูกค้าอุตสาหกรรมราว 13% ของรายได้รวม)
2. หากใช้วิธีการช่วยเหลือเฉพาะกลุ่มเปราะบางที่ใช้ไฟฟ้าไม่เกิน 300 หรือ 500 หน่วย/เดือน จะไม่มีผลกระทบต่ออัตรากำไรของผู้ประกอบการกลุ่มโรงไฟฟ้า SPP แต่อย่างใด

MARKET TALK

กลยุทธ์การลงทุน

กรม.นัดแรกอนุมัติมาตรการกระตุ้นเศรษฐกิจ



ที่มา: กรุงเทพธุรกิจ, สายงานวิจัย บล. เอเชีย พลัส

สรุป ผลการประชุมกรม.นัดแรก มีนโยบายออกมามากมาย ซึ่งส่วนใหญ่เน้นไปที่การช่วยเหลือภาคประชาชน ลดค่าครองชีพเป็นหลัก ทยอยกระตุ้นเศรษฐกิจตามลำดับ มาตรการกระตุ้นเศรษฐกิจ หนุนให้เศรษฐกิจตั้งแต่ 2H66 เติบโตเป็นขั้นบันได

หวัง Fund Flow จะล่อไหลออก หลัง Bond Yield เริ่มย่อตัว

ในเดือน ก.ย. ที่ผ่านมา Fund Flow อยู่ในช่วงหม่นเวียนจากตลาดหุ้นไปตลาดตราสารหนี้บางส่วน สะท้อนได้จาก ทั้งในวานนี้และเดิมนี้อิทธิพลเงินไหลออกจากตลาดหุ้นในภูมิภาคทุกประเทศ อาทิ ตลาดหุ้นไต้หวัน, เกาหลีใต้, อินโดนีเซีย, ฟิลิปปินส์ และไทย ส่วนหนึ่งถูกกดดันจาก Bond Yield 10 ปี สหรัฐที่เร่งตัวขึ้นมาเร็ว 17 bps. (ช่วง 1 – 12 ก.ย. 66) มาอยู่ที่ 4.28% สะท้อนความกังวลเงินเฟ้อสหรัฐ ในเดือน ส.ค. ที่เร่งตัวขึ้นมาเป็น 3.7%YoY

Fund Flow ในตลาดหุ้นภูมิภาค

วันที่	ไต้หวัน	เกาหลีใต้	อินโดนีเซีย	ฟิลิปปินส์	ไทย
2565	-44,007	-9,665	4,267	-1,245	5,960
ม.ค.66	6,893	5,240	-204	122	545
ก.พ.66	1,107	919	377	-142	-1,273
มี.ค.66	-30	-689	272	-498	-917
เม.ย.66	-2,553	616	828	34	-231
พ.ค.66	5,205	3,114	109	-81	-967
มิ.ย.66	625	-1,256	-293	97	-263
ก.ค.66	-2,994	627	182	334	-361
ส.ค.66	-4,549	-570	-1,319	-131	-443
ก.ย.66(mtd)	-1,899	-234	-165	-197	-328
13 ก.ย. 66	-89	-9	-115	-8	-42
ytd	3,705	8,002	-47	-265	-3,911

หน่วย : ล้านดอลลาร์

ที่มา: Bloomberg, สายงานวิจัย บล. เอเชีย พลัส (ณ 13 ก.ย. 66)

MARKET TALK

กลยุทธ์การลงทุน

อย่างไรก็ตาม งานนี้หลังมีการรายงานตัวเลขเงินเฟ้อสหรัฐ ข้อมูลจาก FedWatchTool ประเมินมาส์ปคาคหน้า Fed มีโอกาสคงดอกเบี้ยเพิ่มขึ้นจาก 92% เป็น 97% และจะคงดอกเบี้ยไปจนถึงช่วงกลางปี 2567

Fed Watch Tool คาดการณ์การขึ้นดอกเบี้ยของ Fed

MEETING PROBABILITIES										
MEETING DATE	350-375	375-400	400-425	425-450	450-475	475-500	500-525	525-550	550-575	575-600
9/20/2023			0.0%	0.0%	0.0%	0.0%	0.0%	97.0%	3.0%	0.0%
11/1/2023	0.0%	0.0%	0.0%	0.0%	0.0%	0.0%	0.0%	58.2%	40.6%	1.2%
12/13/2023	0.0%	0.0%	0.0%	0.0%	0.0%	0.0%	0.0%	58.3%	41.2%	2.5%
1/31/2024	0.0%	0.0%	0.0%	0.0%	0.0%	0.0%	4.7%	55.1%	38.0%	2.3%
3/20/2024	0.0%	0.0%	0.0%	0.0%	0.0%	1.6%	22.3%	49.1%	25.5%	1.5%
5/1/2024	0.0%	0.0%	0.0%	0.0%	0.6%	9.5%	32.5%	40.1%	16.4%	0.9%
6/12/2024	0.0%	0.0%	0.0%	0.4%	5.9%	23.3%	37.1%	25.9%	7.1%	0.4%
7/31/2024	0.0%	0.0%	0.2%	3.8%	16.7%	31.8%	30.1%	14.2%	2.9%	0.1%
9/18/2024	0.0%	0.2%	2.9%	13.2%	27.7%	30.6%	18.5%	8.0%	0.9%	0.0%
11/7/2024	0.1%	1.9%	9.7%	22.8%	29.6%	22.6%	10.2%	2.6%	0.3%	0.0%
12/18/2024	1.4%	7.6%	19.3%	27.8%	24.5%	13.6%	4.7%	1.0%	0.1%	0.0%

ที่มา: Fed Watch Tool , รายงานวิจัย บล. เอเชีย พลัส

ส่งผลให้ Bond Yield 10 ปี สหรัฐ เริ่มย่อตัวลงมา 4 bps. และถือว่าเป็นสัญญาณที่ดีต่อตลาดหุ้นที่ Fund Flow มีโอกาสไหลกลับเข้ามาในตลาดหุ้นบ้าง

Bond Yield 2 ปี และ 10 ปี ของไทยกับสหรัฐ

Country	Bond Yield 2Y (%)			Bond Yield 10Y (%)		
	Aug-23	T-1	T	Aug-23	T-1	T
US	4.86	5.02	4.97	4.11	4.28	4.24
Chg.		0.16	-0.05		0.17	-0.04
Thai	2.30	2.50		2.77	3.04	
Chg.		0.20			0.27	

ที่มา: Bloomberg, ThaiBMA, รายงานวิจัย บล. เอเชีย พลัส (ณ 13 ก.ย. 66)

สรุปแรงขานักลงทุนต่างชาติมีภาชนะ-สอ พร้อมกับตลาดหุ้นไทยที่ย่อตัวมาต่อเนื่อง จนปัจจุบันดัชนี 1535 จุด เริ่มเข้าใกล้จุดก่อนได้นายกคนใหม่ (21 ส.ค. 66) 1525 จุด ขณะที่แนวโน้มทำไอยังมีโอกาสฟื้นตัวต่อเนื่อง (Bloomberg Consensus ทอยอยปรับประมาณการกำไรขึ้น) น่าจะเป็นจังหวะในการสะสมหุ้นเพิ่มได้

ANTI-CORRUPTION PROGRESS INDICATOR

คำอธิบายผลการประเมินแต่ละระดับ

ระดับที่ 1 มีนโยบาย (Committed)

มีคำมั่นหรือมติคณะกรรมการในเรื่องการดำเนินธุรกิจที่จะไม่มีส่วนเกี่ยวข้องกับการทุจริตและการดูแลให้บริษัทปฏิบัติตามกฎหมายที่เกี่ยวข้อง

ระดับที่ 2 ประกาศเจตนารมณ์ (Declared)

มีการประกาศเจตนารมณ์เข้าเป็นแนวร่วมปฏิบัติของภาคเอกชนไทยในการต่อต้านการทุจริต (CAC) หรือโครงการต่อต้านทุจริตที่กำหนดให้องค์กรต้องมีกระบวนการในตนเองเดียวกัน

ระดับที่ 3 มีมาตรการป้องกัน (Established)

มีมาตรการป้องกัน การประเมินความเสี่ยง การสื่อสารและฝึกอบรมแก่พนักงาน รวมทั้งการดูแลให้มีการดำเนินการและการทบทวนความเหมาะสมของมาตรการอย่างสม่ำเสมอ

ระดับที่ 4 ได้รับการรับรอง (Certified)

มีการสอบทานจากคณะกรรมการตรวจสอบหรือผู้สอบบัญชีที่สำนักงาน ก.ส.ต. ให้ความเห็นชอบ และได้รับการรับรองหรือผ่านการตรวจสอบเพื่อให้ความเชื่อมั่นอย่างเป็นทางการจากหน่วยงานภายนอก (เช่น CAC)

ระดับที่ 5 ขยายผลสู่ผู้ที่เกี่ยวข้อง (Extended)

มีการขยายผลการดำเนินนโยบายต่อต้านการทุจริตสู่ผู้ที่เกี่ยวข้องในห่วงโซ่อุปทาน และการเปิดเผยข้อมูลเกี่ยวกับกรณีทุจริตที่เกิดขึ้น

เปิดเผยบ้างแต่ไม่เน้นนโยบายที่ชัดเจน


ไม่เปิดเผยหรือไม่เน้นนโยบาย

CG SCORE: การจัดอันดับบรรษัทภิบาล

คำอธิบายผลการประเมินแต่ละระดับ

ระดับคะแนน 5 (90-100) : ดีเลิศ 

ระดับคะแนน 4 (80-89) : ดีมาก 

ระดับคะแนน 3 (70-79) : ดี 

NR. : ไม่ปรากฏชื่อในรายงาน CGR

"Disclaimer: การเปิดเผย (ก) ผลสำรวจในเรื่องการกำกับดูแลกิจการ (Corporate Governance Report) ที่จัดทำโดยสมาคมส่งเสริมสถาบันกรรมการบริษัทไทย (IOD) และ (ข) ผลการประเมินดัชนีชี้วัดความคืบหน้าการป้องกันการมีส่วนเกี่ยวข้องกับการทุจริตคอร์รัปชัน (Anti-Corruption Progress Indicators) ที่จัดทำโดยสถาบันที่เกี่ยวข้อง ซึ่งมีการเปิดเผยโดยสำนักงานคณะกรรมการกำกับหลักทรัพย์และตลาดหลักทรัพย์นี้ เป็นการสำรวจและประเมินโดยสมาคมหรือสถาบันที่เกี่ยวข้องจากข้อมูลที่ได้รับจากบริษัทจดทะเบียนตามที่บริษัทจดทะเบียนได้ระบุใน (ก) แบบแสดงข้อมูลตามหลักเกณฑ์ Corporate Governance Report of Thai Listed Companies (CGR) ประจำปี และ (ข) แบบแสดงข้อมูลเพื่อการประเมิน Anti-Corruption ซึ่งได้อ้างอิงข้อมูลมาจากแบบแสดงรายการข้อมูลประจำปี (แบบ 56-1) รายงานประจำปี (แบบ 56-2) หรือในเอกสารและหรือรายงานอื่นที่เกี่ยวข้องของบริษัทจดทะเบียนนั้น แล้วแต่กรณี โดยเป็นการสำรวจและประเมินจากข้อมูลของบริษัทจดทะเบียนที่มีการเปิดเผยต่อสาธารณะ และเป็นข้อมูลที่ผู้ลงทุนทั่วไปสามารถเข้าถึงได้ และเป็นการดำเนินการตามนโยบายของสำนักงานคณะกรรมการกำกับหลักทรัพย์และตลาดหลักทรัพย์

ทั้งนี้ ผลการสำรวจหรือผลการประเมินดังกล่าวเป็นการนำเสนอในมุมมองของ IOD หรือสถาบันที่เกี่ยวข้องซึ่งเป็นบุคคลภายนอก โดยมีได้เป็นการประเมินการปฏิบัติของบริษัทจดทะเบียนในตลาดหลักทรัพย์แห่งประเทศไทย และมีได้ใช้ข้อมูลภายในเพื่อการประเมินแต่อย่างใด

เนื่องจากผลสำรวจหรือผลการประเมินดังกล่าวเป็นเพียงผลสำรวจหรือผลการประเมิน ณ วันที่ปรากฏในผลสำรวจหรือผลการประเมินเท่านั้น ดังนั้น ผลสำรวจหรือผลการประเมินจึงอาจเปลี่ยนแปลงได้ภายหลังวันดังกล่าว หรือเมื่อข้อมูลที่เกี่ยวข้องมีการเปลี่ยนแปลง ทั้งนี้ บริษัทหลักทรัพย์ [ฯ] มิได้ยืนยัน ตรวจสอบ หรือรับรองความถูกต้องครบถ้วนของผลสำรวจหรือผลการประเมินดังกล่าวแต่อย่างใด"

CG SCORE: การจัดอันดับบริษัทมหาชน



AAV	AUCT	BRR	CPF	EPG	HANA	KCE	MC	NWR	PPS	RS	SEAOIL	SST	THANI	TQM	U
ADVANC	AWC	BTS	CPI	ETC	HARN	KKP	MCOT	NYT	PR9	S	SE-ED	STA	THCOM	TRC	UAC
AF	AYUD	BTW	CPN	FPI	HMPRO	KSL	METCO	OISHI	PREB	S & J	SELIC	STEC	THG	TRU	UBIS
AH	BAFS	BWG	CRC	FPT	ICC	KTB	MFEC	OR	PRG	SAAM	SENA	STI	THIP	TRUE	UV
AIRA	BANPU	CENTEL	CFRESH	DDD	FSMART	ICHI	KTC	MINT	ORI	SABINA	SHR	SUN	THRE	TSC	VGI
AKP	BAY	CFRESH	DDD	GBX	III	LALIN	MANO	OSP	PROUD	SAMART	SIRI	SUSCO	THREL	TSR	VIH
AKR	BBL	CHEWA	DELTA	GC	ILINK	LANNA	MOONG	OTO	PSH	SAMTEL	SIS	SUTHA	TIP	TSTE	WAC
ALT	BCP	CHO	DEMCO	GCAP	ILM	LH	MSC	PAP	PSL	SAT	SITHAI	SVI	TIPCO	TSTH	WAV
AMA	BCPG	CIMBT	DRT	GFPT	INTUCH	LHFG	MTC	PCSGH	PTG	SC	SMK	SYMC	TISCO	TTA	WHA
AMATA	BDM5	CK	DTAC	GGC	IP	LIT	MVP	PDG	PTT	SCB	SMPC	SYNTEC	TK	TTB	WHA
AMATAV	BEM	CKP	DUSIT	GLAND	IRPC	LPN	NCL	PDJ	PTTEP	SCC	SNC	TACC	TKT	TTCL	WICI
ANAN	BGC	CM	EA	GLOBAL	ITEL	MACO	NEP	PG	PTTGC	SCCC	SONIC	TASCO	TMT	TTW	WINI
AOT	BGRIM	CNT	EASTW	GPI	IVL	MAJOR	NER	PHOL	PYLON	SCG	SPALI	TCAP	TNDT	TU	ZEN
AP	BIZ	COM7	ECF	GPSC	SENAJ	MAKRO	NKI	PLANB	Q-CON	SCGP	SPI	TEAMG	TNITY	TVD	
ARIP	BKI	COMAN	ECL	GRAMMY	JWD	MALEE	NOBLE	PLANET	QH	SCM	SPRC	TFMAMA	TOA	TVI	
ARROW	BOL	COTTO	EE	GULF	K	MBK	NSI	PLAT	QTC	SDC	SPVI	TGH	TOP	TVO	
ASP	BPP	CPALL	EGCO	GUNKUL	KBANK	MST	NVD	PORT	RATCH	SEAFCO	SSSC	THANA	TPBI	TWPC	



2S	APCS	BEYOND	CMC	ESSO	HYDRO	JMT	LOXLEY	NCAP	PPP	SA	SKE	STANLY	TITLE	TSE	WP
7UP	APURE	BFIT	COLOR	ESTAR	ICN	KBS	LRH	NCH	PPPM	SAK	SKN	STGT	TKN	TVT	XO
ABICO	AQUA	BJC	CPL	ETE	IFS	KCAR	LST	NETBAY	PRIME	SALEE	SKR	STOWER	TKS	TWP	XPG
ABM	ASAP	BJCHI	CPW	FE	IMH	KEX	M	NEX	PRIN	SAMCO	SKY	STPI	TM	UEC	YUAS.
ACE	ASEFA	BLA	CRD	FN	IND	KGI	MATCH	NINE	PRINC	SANKO	SLP	SUC	TMC	UMI	
ACG	ASIA	BR	CSC	FNS	INET	KIAT	MBAX	NRF	PSTC	SAPPE	SMIT	SWC	TMD	UOBKH	
ADB	ASIAN	BROOK	CSP	FORTH	INSET	KISS	MEGA	NTV	PT	SAWAD	SMT	SYNEX	TMI	UP	
AEONTS	ASIMAR	CBG	CWT	FSS	INSURE	KOOL	META	OCC	QLT	SCI	SNP	T	TMILL	UPF	
AGE	ASK	CEN	DOC	FTE	IRC	KTIS	MFC	OGC	RBF	SCN	SO	TAE	TNL	UPOIC	
AHC	ASN	CGH	DCON	FVC	IRCP	KUMWEL	MGT	PATO	RCL	SCP	SORKON	TAKUNI	TNP	UTP	
AIT	ATP30	CHARAN	DHOUSE	GEL	IT	KUN	MICRO	PB	RICHY	SE	SPA	PTECH	TOG	VCOM	
ALL	B	CHAYO	DOD	GENCO	ITD	KWC	MILL	PICO	RML	SFLEX	SPC	TCC	TPA	VL	
ALLA	BA	CHG	DOHOME	GUS	J	KWM	MITSIB	PIMO	ROJNA	SFP	SPCG	TCMC	TPAC	VNT	
ALUCON	BAM	CHOTI	DV8	GYT	JAS	L&E	MK	PJW	RPC	SFT	SR	TEAM	TPCS	VPO	
AMANAH	BC	CHOW	EASON	HEMP	JCK	LDC	MODERN	PL	RT	SGF	SRICHA	TFG	TPS	VRANDA	
AMARIN	BCH	CI	EFORL	HPT	JCKH	LEO	MTI	PM	RWI	SIAM	SSC	TFI	TRFN	WGE	
APCO	BEC	CIG	ERW	HTC	JMART	LHK	NBC	PMTA	S11	SINGER	SSF	TIGER	TRT	WIK	



A	AU	BSBM	CMO	F&D	IHL	KCM	MCS	NOVA	PRAKIT	SABUY	SPACK	TCCC	TPOLY	VIBHA	
AI	B52	BSM	CMR	FMT	IIG	KK	MDX	NPK	PRAPAT	SF	SPG	THMUI	TOR	W	
AIE	BEAUTY	BTNC	CPT	GIFT	INGRS	KKC	MJD	NUSA	PRECHA	SGP	SO	TNH	TTI	WIN	
AJ	BGT	BYD	CRANE	GLOCON	INOX	KWI	MORE	ALPHAX	PTL	SCT	SSP	TNR	TYCN	WORK	
AMC	BH	CAZ	CSR	GREEN	JAK	KYE	MUD	PAF	RCI	SIMAT	STARK	TOPP	UKEM	WPH	
APP	BIG	CCP	D	GSC	JR	LEE	NC	PF	RJH	SIB	STC	TPCH	UMS	YGG	
AQ	BLAND	CGD	EKH	GTB	JTS	LPH	NDR	PK	RP	SK	SUPER	TPPL	UNIQ	ZIGA	
ARIN	BM	CITY	EMC	TECH	JUBILE	MATI	NFC	PLE	RPH	SMART	SVOA	TPIPP	UFA		
AS	BROCK	CMAN	EP	HUMAN	KASET	M-CHAI	NNCL	PPM	RSP	SOLAR	TC	TPLAS	UREKA		

Anti-corruption Progress Indicator ปี 2 กลุ่ม

ได้รับการรับรอง

2S	B	BWG	DELTA	FSS	IFEC	KTB	MFEC	OGC	PREB	SAAM	SMK	SYNTEC	TKT	TTCL	WICE
ADVANC	BAFS	CEN	DEMCO	FTE	IFS	KTC	MINT	ORI	PRG	SABINA	SMPC	TAE	TMK	TU	WIK
AF	BAM	CENTEL	DIMET	GBX	ILINK	KWC	MONO	PAP	PRINC	SAPPE	SNC	TAKUNI	TMILL	TVD	XO
AI	BANPU	CFRESH	DRT	GC	INET	KWI	MOONG	PATO	PRM	SAT	SNP	TASCO	TMT	TVI	ZEN
AIE	BAY	CGH	DTAC	GCAP	INSURE	L&E	MSC	PB	PROS	SC	SORKON	PTECH	TNITY	TVO	
AIRA	BBL	CHEWA	DUSIT	GEL	INTUCH	LANNA	MST	PCSGH	PSH	SCB	SPACK	TCAP	TNL	TWPC	
AKP	BCH	CHOTI	EA	GFPT	IRC	LH	MTC	PDG	PSL	SCC	SPALI	TCMC	TNP	U	
AMA	BCP	CHOW	EASTW	GGC	IRPC	LHFG	MTI	PDJ	PSTC	SCCC	SPC	TFG	TNR	UBE	
AMANAH	BCPG	CIG	ECL	GUS	ITEL	LHK	NBC	PE	PT	SCG	SPI	TFI	TOG	UBIS	
AMATA	BEYOND	CIMBT	EGCO	GPI	IVL	LPN	NEP	PG	PTG	SCN	SPRC	TFMAMA	TOP	UEC	
AMATAV	BGC	CM	EP	GPSC	JKN	LRH	NINE	PHOL	PTT	SEAOIL	SRICHA	TGH	TOPP	UKEM	
AP	BGRIM	CMC	EPG	GSTEEL	K	M	NKI	PK	PTTEP	SE-ED	SSF	THANI	TPA	UOBKH	
APCS	BJCHI	COM7	ERW	GUNKUL	KASET	MAKRO	NATION	PL	PTTGC	SELIC	SSP	THCOM	TPP	UPF	
AQUA	BKI	COTTO	ESTAR	HANA	KBANK	MALEE	NNCL	PLANB	Q-CON	SENA	SSSC	THIP	TRU	UV	
ARROW	BLA	CPALL	ETE	HARN	KBS	MBAX	NOBLE	PLANET	QH	SGP	SST	THRE	TRUE	VGI	
ASIAN	BPP	CPF	FE	HEMP	KCAR	MBK	NOK	PLAT	QLT	SINGER	STA	THREL	TSC	VIH	
ASK	BROOK	CPI	FNS	HMPRO	KCE	MC	NSI	PM	QTC	SIRI	STOWER	TIDLOR	TSTE	VNT	
ASP	BRR	CPN	FPI	HTC	KGI	MCOT	NWR	PPP	RATCH	SITHAI	SUSCO	TIPCO	TSTH	WACOAL	
AWC	BSBM	CSC	FPT	ICC	KKP	META	OCC	PPPM	RML	SKR	SVI	TISCO	TTA	WHA	
AYUD	BTS	DCC	FSMART	ICHI	KSL	MFC	ALPHAX	PPS	S & J	SMIT	SYMC	TKS	TTB	WHAUP	

ประกาศเจตนาสมัคร

7UP	APCO	CHG	CRC	ECF	GULF	JMART	KUMWEL	MILL	NUSA	SAK	SSS	TQM	WIN		
ABICO	AS	CPL	DDD	EKH	III	JMT	LDC	NCL	PIMO	SCGP	STECH	TSI	YUASA		
AJ	BEC	CPR	DHOUSE	ETC	INOX	JR	MAJOR	NOVA	PR9	SCM	STGT	VCOM	ZIGA		
ALT	BKD	CPW	DOHOME	EVER	J	KEX	MATCH	NRF	RS	SIS	SUPER	VIBHA			