

TOP20 NVDR UPDATE



18 กันยายน 2566

Top 20 NVDR Net Buying Value (B m)

Stock	Date					
	15-น.ย.	14-น.ย.	13-น.ย.	12-น.ย.	11-น.ย.	8-น.ย.
PTTEP	954.8	805.0	490.2	246.2	107.8	201.0
KTBB	161.3	47.8	133.9	71.3	42.6	23.2
VIBHA	160.0	-0.1	0.9	11.5	1.3	0.3
BEM	134.2	-21.7	-40.3	-2.3	-13.0	1.0
ADVANC	129.9	-4.6	-35.6	77.6	82.8	180.2
WHA	126.1	63.9	-33.5	93.6	15.5	-56.9
BH	108.3	55.4	219.5	189.3	-41.8	-142.3
BCP	108.2	57.8	104.7	7.0	8.5	-6.0
INTUCH	99.3	22.0	15.5	5.8	13.6	-11.0
BANPU	98.5	-30.3	-70.2	68.3	-188.8	-292.9
TRUE	92.7	128.2	44.4	33.0	21.1	-15.4
COM7	71.6	-4.9	132.8	5.5	46.8	35.0
GULF	64.1	-27.5	-102.9	-136.9	-54.3	-24.1
RCL	61.1	9.0	-6.3	4.6	-4.5	-7.2
CPF	56.6	3.5	52.5	46.6	-27.0	-40.7
TCAP	53.4	-35.0	-12.4	-51.2	-52.6	-61.5
BGRIM	45.4	12.4	69.9	6.1	17.8	-19.2
CENTEL	41.6	33.1	8.9	4.7	6.0	-38.1
TTA	41.6	1.6	-5.0	0.0	-6.5	-7.5
SCGP	39.1	-19.8	-69.2	-19.5	-112.4	-20.0

Top 20 NVDR Net Selling Value (B m)

Stock	Date					
	15-น.ย.	14-น.ย.	13-น.ย.	12-น.ย.	11-น.ย.	8-น.ย.
CRC	-408.2	-52.7	-156.6	-3.7	-21.1	-15.5
KBANK	-405.9	270.0	120.7	-83.4	-98.7	-332.2
AOT	-192.3	-149.6	-371.0	-74.0	-234.6	-269.2
MINT	-166.1	-22.0	-89.8	-7.8	102.6	29.9
CPALL	-164.9	2.1	-108.0	217.7	33.1	-34.5
BDMS	-152.4	76.6	9.2	76.0	244.3	-26.2
AWC	-83.5	-6.8	-20.7	13.1	-5.1	-17.1
RATCH	-77.2	-70.1	-71.8	-25.7	-99.6	-20.7
LH	-73.8	37.7	20.9	-125.7	-1.4	-2.0
PTT	-73.4	-48.0	-307.0	-178.1	-181.4	-130.0
TTW	-63.3	3.8	-2.9	-3.7	-0.3	-0.2
DELTA	-53.9	294.0	-200.2	68.8	-33.8	-96.8
HANA	-52.8	165.9	-171.4	20.7	-32.8	34.1
JMART	-48.4	55.4	41.1	-41.2	81.4	-15.5
MBK	-43.0	-0.5	13.4	7.3	3.1	-1.9
SINGER	-39.0	38.2	3.6	3.1	1.3	-9.1
SISB	-37.0	-5.0	-30.2	-0.9	-18.4	-17.0
CPAXT	-35.4	-28.9	-62.6	17.0	-7.3	-57.4
SIRI	-34.1	-2.9	31.1	-2.9	-49.3	3.4
BBL	-33.6	-97.9	264.2	69.9	-13.1	-59.4

Top 20 NVDR Most Active by Value (B m)

Stock	Total	Buy	Sell	Net	% *
PTTEP	1,659.5	1,307.1	352.3	954.8	36.0
CRC	1,583.0	587.4	995.6	-408.2	33.4
CPALL	1,479.2	657.1	822.1	-164.9	41.4
ADVANC	1,321.2	725.5	595.6	129.9	45.4
PTT	1,306.2	616.4	689.8	-73.4	42.2
KBANK	1,253.6	423.9	829.8	-405.9	45.9
AOT	1,210.7	509.2	701.5	-192.3	40.9
BDMS	997.3	422.4	574.9	-152.4	39.1
EA	975.4	493.7	481.7	12.0	35.9
DELTA	894.0	420.1	473.9	-53.9	42.2
SCB	862.8	431.4	431.4	-0.1	46.8
BH	859.8	484.0	375.7	108.3	58.7
SCC	857.6	414.3	443.3	-29.1	67.8
KTBB	792.7	477.0	315.7	161.3	35.2
TRUE	729.7	411.2	318.5	92.7	26.8
GULF	703.2	383.6	319.5	64.1	32.7
BBL	662.7	314.6	348.1	-33.6	51.9
CPN	568.1	299.5	268.7	30.8	39.2
TOP	565.5	280.6	284.8	-4.2	37.8
IVL	539.4	270.7	268.7	1.9	50.5

Top 20 NVDR Daily Outstanding

Stock	Thai NVDR's	Paid Up % of Paid Up	
	Investment *	Capital Shares	Capital **
TISCO-P	7,300	9,859	74.04
MORE	2,113,301,050	7,176,748,441	29.45
BBL	455,367,664	1,908,842,894	23.86
MBK-W4	1,817,168	10,065,169	18.05
BH	128,656,159	794,885,942	16.19
LH	1,888,247,122	11,949,713,176	15.80
AH	55,166,146	354,842,012	15.55
AP	481,909,971	3,145,899,495	15.32
BCP	208,263,904	1,376,923,157	15.13
KBANK	342,358,411	2,369,327,593	14.45
THIP	12,848,172	89,999,686	14.28
GBX	146,850,780	1,089,076,392	13.48
SPALI	260,315,946	1,953,054,030	13.33
BDMS	1,971,612,169	15,892,001,895	12.41
MILL-W7	171,112,530	1,388,673,991	12.32
TOP	262,000,672	2,233,835,566	11.73
CPALL	1,032,654,412	8,983,101,348	11.50
ICHI	149,112,716	1,300,000,000	11.47
MINT	630,601,077	5,595,797,917	11.27
W-W5	535,659,838	4,883,479,841	10.97

* % of Trading Volume in Underlying Securities
ที่มา: set.or.th

Note: Paid up capital shares of warrants are the number of issued warrants deduct from the total exercised warrants

* Thai NVDR's investment = จำนวนหุ้นที่ ThaiNVDR ถือครองโดยที่ยังไม่ได้อบรมรายการที่รอการชำระราคาและส่วนมอบหลักทรัพย์

** ตามเกณฑ์ของธนาคารแห่งประเทศไทย บริษัท ไทยเอ็นวีดีอาร์ สามารถถือครองหุ้นได้ไม่เกิน

- 25% ของทุนจดทะเบียนชำระแล้ว สำหรับ BAY CIMBT KKP KTB LHFG SCB TCAP TISCO TMB และ BFIT

35% ของทุนจดทะเบียนชำระแล้ว สำหรับ BBL และ KBANK

SHORT SELL

18 กันยายน 2566

ปริมาณหุ้นที่ขายชอร์ต ข้อมูลการขายชอร์ต ณ วันที่ 15 กันยายน 2566

หลักทรัพย์	ปริมาณหุ้นที่ขายชอร์ต (หุ้น)	มูลค่าการขายชอร์ต (บาท)	% ปริมาณการขายชอร์ต เทียบกับปริมาณการซื้อขายแบบ Auto Matching
AAI	220,200	815,314.00	2.06%
AAV	1,901,700	5,353,244.00	4.43%
AAV-R	375,400	1,056,728.00	0.87%
ACE-R	12,300	20,910.00	0.10%
ADVANC	475,100	104,690,800.00	7.23%
ADVANC-R	621,000	137,202,700.00	9.45%
AEONTS	7,200	1,182,100.00	1.15%
AEONTS-R	20,300	3,342,150.00	3.23%
AGE	30,200	67,648.00	11.53%
AGE-R	400	896.00	0.15%
AH	84,800	3,101,425.00	11.37%
AIE	25,900	43,900.00	0.87%
AIT	638,600	3,070,996.00	39.08%
AIT-R	132,100	635,708.00	8.08%
AMATA	192,200	5,033,525.00	3.37%
AMATA-R	135,200	3,542,100.00	2.37%
AOT	2,058,000	146,920,625.00	9.92%
AOT-R	1,891,600	135,051,325.00	9.12%
AP	708,800	8,606,090.00	6.71%
AP-R	36,200	438,980.00	0.34%
AS	21,500	238,650.00	0.93%
ASIAN	36,500	281,050.00	3.36%
ASK	5,100	126,240.00	2.92%
ASK-R	100	2,480.00	0.06%
ASP	68,500	195,910.00	3.67%
AU	23,600	253,670.00	1.32%
AU-R	51,400	550,150.00	2.87%
AUCT	49,400	520,990.00	20.78%
AURA-R	17,500	315,840.00	1.98%
AWC	1,225,400	5,047,672.00	1.96%
AWC-R	2,718,600	11,164,360.00	4.34%
BA	125,200	2,095,200.00	5.57%
BA-R	10,100	172,520.00	0.45%
BAFS-R	2,000	57,500.00	0.57%
BAM	608,300	6,873,790.00	7.16%
BAM-R	251,200	2,838,560.00	2.96%
BANPU	4,897,700	38,926,715.00	6.33%
BANPU-R	471,300	3,724,840.00	0.61%
BAY	8,100	263,250.00	1.35%
BAY-R	300	9,675.00	0.05%
BBIK	2,500	288,400.00	2.65%
BBIK-R	4,600	531,500.00	4.88%
BBL	119,600	20,190,150.00	3.16%
BBL-R	227,000	38,230,800.00	6.00%
BCH	1,091,200	20,896,080.00	6.29%
BCH-R	1,056,000	20,196,400.00	6.08%
BCP	498,800	20,054,025.00	4.15%
BCP-R	155,300	6,253,200.00	1.29%
BCPG	844,300	8,600,360.00	41.17%
BCPG-R	38,600	389,870.00	1.88%
BDMS	5,739,100	154,955,700.00	12.10%
BDMS-R	1,362,700	36,771,300.00	2.87%
BES	15,200	651,550.00	2.29%
BEAUTY	409,400	249,734.00	6.89%
BEAUTY-R	395,000	240,950.00	6.65%
BEC	57,800	487,220.00	3.54%
BEC-R	10,300	87,550.00	0.63%
BEM	1,286,000	11,163,585.00	4.22%
BEM-R	385,100	3,336,935.00	1.26%
BGRIM	870,700	28,167,775.00	9.92%
BGRIM-R	1,027,900	33,206,400.00	11.71%
BH	53,600	13,954,800.00	1.89%
BH-R	60,500	15,716,700.00	2.14%
BJC	430,000	14,299,175.00	4.97%
BJC-R	1,840,800	60,947,900.00	21.29%
BK	100	31,300.00	0.36%
BLA	715,500	18,858,325.00	13.01%
BLA-R	446,800	11,884,025.00	8.12%
BPP	39,000	557,700.00	8.61%
BPP-R	10,400	147,990.00	2.30%
BRI	33,500	288,100.00	4.39%
BRR	7,200	43,560.00	1.65%
BTG	80,800	1,930,980.00	4.68%
BTG-R	33,400	811,580.00	1.93%
BTS	666,200	4,796,640.00	3.22%
BTS-R	786,000	5,659,200.00	3.80%
BYD	2,151,500	15,585,425.00	6.22%
BYD-R	546,500	3,907,755.00	1.58%
CBG	36,500	3,079,250.00	1.39%
CBG-R	156,200	13,206,125.00	5.93%
CCET	33,400	61,790.00	1.81%
CENTEL	331,600	15,992,400.00	6.00%
CENTEL-R	374,100	18,080,350.00	6.77%
CHAYO	211,800	1,596,850.00	6.37%
CHG	1,727,000	5,601,180.00	6.94%
CHG-R	5,256,100	17,147,154.00	21.13%
CIMBT	58,300	41,976.00	2.34%
CK	28,000	626,890.00	2.01%
CK-R	165,700	3,713,140.00	11.92%
CKP	118,500	420,198.00	5.23%
CKP-R	201,800	714,740.00	8.90%
COM7	887,800	27,593,050.00	8.02%

หลักทรัพย์	ปริมาณหุ้นที่ขายชอร์ต (หุ้น)	มูลค่าการขายชอร์ต (บาท)	% ปริมาณการขายชอร์ต เทียบกับปริมาณการซื้อขายแบบ Auto Matching
CPALL	1,969,500	125,745,975.00	7.04%
CPALL-R	2,785,700	177,741,225.00	9.96%
CPAXT	616,700	21,603,800.00	3.53%
CPAXT-R	1,609,900	56,217,500.00	9.22%
CPF	868,900	19,031,610.00	3.48%
CPF-R	1,931,200	42,210,180.00	7.73%
CPN	187,600	12,456,375.00	1.72%
CPN-R	360,600	23,959,175.00	3.30%
CRC	1,652,100	65,896,125.00	2.75%
CRC-R	10,335,300	409,498,875.00	17.22%
DCC	279,100	527,424.00	2.22%
DCC-R	627,100	1,189,310.00	4.99%
DELTA	607,300	65,389,400.00	6.19%
DELTA-R	660,400	71,080,150.00	6.73%
DITTO	22,600	683,650.00	1.35%
DITTO-R	62,000	1,869,250.00	3.71%
DMT	152,200	1,887,280.00	18.49%
DOHOME	475,100	5,396,200.00	5.72%
DOHOME-R	404,200	4,569,560.00	4.87%
DUSIT	37,400	392,700.00	4.22%
EA	771,000	44,758,800.00	3.30%
EA-R	3,568,700	206,215,450.00	15.25%
EASTW	17,300	79,502.00	1.87%
EGCO	35,800	4,674,050.00	2.62%
EGCO-R	157,600	20,578,750.00	11.54%
EKH	26,700	218,940.00	2.84%
EPG	156,100	1,074,870.00	12.18%
EPG-R	135,700	933,550.00	10.59%
ERW	886,900	5,090,265.00	3.29%
ESSO-R	158,800	1,556,240.00	1.88%
ETC	29,700	84,552.00	4.46%
FORTH	121,400	4,049,550.00	10.02%
FORTH-R	49,900	1,649,450.00	4.12%
FSMART	139,400	1,455,550.00	7.39%
GFPT	246,000	2,667,280.00	12.98%
GFPT-R	31,800	343,440.00	1.68%
GJS	491,200	132,624.00	16.28%
GLOBAL	425,400	7,592,950.00	3.16%
GLOBAL-R	378,900	6,751,300.00	2.81%
GPSC	266,700	13,383,175.00	2.81%
GPSC-R	772,300	38,744,725.00	8.13%
GULF	1,347,700	63,053,000.00	5.87%
GULF-R	1,429,700	66,935,650.00	6.23%
GUNKUL	1,201,500	4,253,310.00	6.27%
GUNKUL-R	2,627,700	9,306,614.00	13.70%
HANA	342,600	20,922,675.00	4.48%
HANA-R	766,200	46,751,275.00	10.02%
HENG	193,000	479,992.00	22.47%
HL	8,900	110,360.00	2.26%
HMPRO	2,484,100	33,286,940.00	11.51%
HMPRO-R	892,100	11,954,140.00	4.13%
HTC	11,500	202,690.00	3.75%
HUMAN	104,300	1,152,560.00	7.77%
ICHI	464,900	7,446,310.00	3.60%
ICHI-R	302,600	4,823,210.00	2.34%
III	111,300	1,497,760.00	1.60%
ILM	200	5,050.00	0.04%
INTUCH	56,700	4,139,950.00	1.20%
INTUCH-R	246,500	17,997,425.00	5.22%
IRPC	2,545,900	5,651,898.00	4.50%
IRPC-R	1,463,000	3,221,802.00	2.58%
ITC-R	117,300	2,537,500.00	2.29%
ITD-R	64,300	95,807.00	6.43%
IVL	598,500	16,775,500.00	3.14%
IVL-R	779,900	21,833,375.00	4.09%
JAS	27,900	55,001.00	0.24%
JAS-R	55,400	109,656.00	0.48%
JMART	817,500	18,937,160.00	4.56%
JMART-R	1,428,400	33,017,420.00	7.97%
JMT	602,400	28,188,650.00	6.67%
JMT-R	278,300	12,996,675.00	3.08%
JR	10,400	57,200.00	4.58%
JTS	45,100	1,403,675.00	3.09%
JTS-R	103,100	3,177,675.00	7.07%
KAMART	35,000	444,660.00	1.40%
KBANK	283,600	37,192,750.00	2.72%
KBANK-R	877,800	114,771,900.00	8.41%
KCE	365,100	18,871,000.00	8.05%
KCE-R	515,300	26,515,075.00	11.36%
KEX	56,500	457,990.00	7.73%
KEX-R	700	5,635.00	0.10%
KGI	19,900	91,726.00	2.46%
KKP	332,000	18,872,800.00	14.28%
KKP-R	86,100	4,886,175.00	3.70%
KLINIQ	1,300	49,075.00	0.10%
KSL	85,100	264,240.00	2.06%
KSL-R	40,400	125,692.00	0.98%
KTB	3,141,400	60,358,860.00	5.33%
KTB-R	907,000	17,412,540.00	1.54%
KTC	62,800	2,920,700.00	2.12%
KTC-R	148,600	6,944,100.00	5.01%
LANNA	55,600	878,560.00	12.02%
LANNA-R	52,100	825,560.00	11.26%
LH	428,300	3,533,475.00	1.48%

- ไม่รวมรายการขายชอร์ตของสมาชิกที่เป็นผู้ร่วมค้ำหน่วยลงทุน หรือผู้ดูแลสภาพคล่องของหน่วยลงทุนของกองทุนรวมอีกทีเพื่อบัญชีบริษัทประเภทเพื่อกำไรจากส่วนต่างของราคาหรือเพื่อดูสภาพคล่อง แลแล้วแต่กรณี
- รายการที่ชื่อย่อหลักทรัพย์ต่อด้วย "-R" หมายถึง ข้อมูลธุรกรรมขายชอร์ตในเอ็นวีดีอาร์

ที่มา : set.or.th

SHORT SELL

ปริมาณหุ้นที่ขายชอร์ต (ต่อ) ข้อมูลการขายชอร์ต ณ วันที่ 15 กันยายน 2566

หลักทรัพย์	ปริมาณหุ้นที่ขายชอร์ต (หุ้น)	มูลค่าการขายชอร์ต (บาท)	% ปริมาณการขายชอร์ต เทียบกับปริมาณการซื้อขายแบบ Auto Matching	หลักทรัพย์	ปริมาณหุ้นที่ขายชอร์ต (หุ้น)	มูลค่าการขายชอร์ต (บาท)	% ปริมาณการขายชอร์ต เทียบกับปริมาณการซื้อขายแบบ Auto Matching
LH-R	285,700	2,343,850.00	0.99%	SINGER	1,105,500	15,836,550.00	5.98%
LPN	43,300	180,486.00	2.18%	SINGER-R	112,600	1,613,560.00	0.61%
M	11,400	518,700.00	1.56%	SIRI	9,275,900	17,563,048.00	7.94%
M-CHAI	400	28,875.00	0.72%	SIRI-R	4,385,000	8,303,017.00	3.75%
M-R	50,400	2,309,350.00	6.89%	SIS	14,900	342,780.00	2.19%
MAJOR	394,900	5,497,400.00	7.66%	SIS-R	21,200	484,010.00	3.12%
MAJOR-R	336,700	4,697,600.00	6.53%	SISB	148,200	5,146,725.00	3.04%
MBK	199,700	3,814,610.00	3.07%	SISB-R	312,000	11,018,450.00	6.41%
MBK-R	150,100	2,854,790.00	2.31%	SJWD	262,300	4,327,950.00	5.12%
MC	609,000	8,493,980.00	15.90%	SJWD-R	29,200	481,720.00	0.57%
MC-R	17,800	247,500.00	0.46%	SKR	11,000	125,400.00	1.53%
MEGA	259,900	11,560,000.00	7.83%	SKY	73,900	2,733,500.00	3.24%
MEGA-R	418,900	18,638,950.00	12.63%	SKY-R	24,500	905,725.00	1.07%
MGC-R	14,100	113,525.00	0.58%	SNC	6,000	62,400.00	2.53%
MINT	386,100	12,285,025.00	2.66%	SNNP	33,200	700,520.00	1.00%
MINT-R	139,100	4,443,475.00	0.96%	SNNP-R	163,400	3,410,500.00	4.91%
MOSHI-R	1,100	63,250.00	0.11%	SPA	40,600	539,980.00	3.92%
MTC	590,200	23,791,950.00	12.36%	SPALI	108,200	2,286,010.00	4.37%
MTC-R	852,500	34,293,900.00	17.85%	SPALI-R	212,100	4,480,350.00	8.56%
NCAP	39,300	144,624.00	1.20%	SPCG-R	19,700	246,250.00	8.26%
NDX01	128,633	1,865,179.00	21.99%	SPRC	1,165,500	10,737,310.00	3.93%
NER	258,500	1,241,758.00	3.75%	SPRC-R	1,610,700	14,779,175.00	5.43%
NEX	147,700	1,937,910.00	2.35%	SSP	67,700	472,275.00	12.31%
NOBLE	32,300	134,630.00	3.35%	STA	1,005,100	16,835,330.00	8.80%
NRF	101,300	533,030.00	0.96%	STA-R	579,400	9,605,450.00	5.07%
NSL	11,100	265,290.00	2.68%	STANLY	600	111,600.00	1.23%
ONEE	94,800	436,656.00	2.02%	STEC	10,000	113,000.00	0.25%
OR	190,600	3,769,620.00	2.77%	STEC-R	3,900	43,720.00	0.10%
OR-R	192,600	3,802,180.00	2.80%	STGT	190,700	1,366,460.00	1.22%
ORI	150,700	1,567,280.00	4.83%	STGT-R	5,300	38,060.00	0.03%
ORI-R	540,200	5,610,650.00	17.31%	STPI	249,800	945,120.00	10.29%
OSP	490,800	13,940,025.00	6.99%	SUPER-R	137,800	67,522.00	1.11%
OSP-R	473,300	13,502,800.00	6.74%	SUPEREIF	14,500	107,300.00	2.25%
OTO	46,000	55,854.00	0.52%	SUSO	97,000	377,596.00	2.47%
PCC	4,300	14,276.00	1.10%	SUSO-R	99,600	387,512.00	2.54%
PLANB	1,348,300	12,350,510.00	8.79%	SYNEX	179,600	2,271,920.00	13.75%
PLANB-R	533,900	4,891,190.00	3.48%	TAE	78,700	106,245.00	4.56%
PLAT	18,800	62,648.00	6.24%	TASCO	414,300	7,001,670.00	18.28%
PLAT-R	8,800	29,508.00	2.92%	TASCO-R	21,400	361,630.00	0.94%
PR9	51,400	925,200.00	2.93%	TCAP	91,800	4,521,150.00	2.51%
PR9-R	1,800	32,400.00	0.10%	TEAMG	16,300	110,840.00	0.92%
PRIME	80,000	107,200.00	2.15%	TEAMG-R	8,800	58,895.00	0.50%
PRM	110,800	786,680.00	4.08%	TFG	6,200	24,304.00	0.27%
PSH	23,400	308,880.00	1.46%	TFG-R	21,300	83,020.00	0.93%
PSH-R	24,900	326,480.00	1.55%	TGE	15,300	22,032.00	1.06%
PSL	653,700	6,625,000.00	1.88%	THANI	919,000	2,999,742.00	9.98%
PSL-R	396,500	4,013,795.00	1.14%	THANI-R	592,800	1,940,066.00	6.44%
PTG	182,700	1,827,000.00	3.67%	THCOM	156,800	2,375,010.00	3.26%
PTL	37,700	549,880.00	3.05%	THCOM-R	300	4,590.00	0.01%
PTT	3,113,100	108,790,800.00	7.27%	THG	14,300	965,250.00	1.74%
PTT-R	1,406,700	49,028,900.00	3.29%	THG-R	55,800	3,761,275.00	6.80%
PTTEP	520,800	87,483,700.00	3.80%	TIDLOR	484,100	10,676,860.00	4.32%
PTTEP-R	142,200	23,954,800.00	1.04%	TIDLOR-R	509,300	11,230,510.00	4.55%
PTTGC	450,000	16,097,500.00	2.83%	TIPH	16,800	676,425.00	10.67%
PTTGC-R	730,000	26,195,875.00	4.59%	TIPH-R	100	4,025.00	0.06%
QH	1,615,400	3,656,068.00	3.85%	TKC	4,200	107,100.00	1.42%
QH-R	183,700	416,936.00	0.44%	TKN	401,100	5,273,570.00	3.22%
RABBIT	1,621,300	1,264,614.00	2.40%	TKS	2,600	22,620.00	1.00%
RAM-R	2,800	120,125.00	2.79%	TLI	716,400	9,384,840.00	5.31%
RATCH	436,400	14,517,500.00	8.12%	TLI-R	356,600	4,714,570.00	2.64%
RATCH-R	1,026,800	34,154,750.00	19.10%	TOA	50,400	1,218,390.00	5.04%
RBF	154,400	1,799,230.00	5.25%	TOA-R	82,500	1,992,440.00	8.25%
RBF-R	357,100	4,173,170.00	12.15%	TOP	869,600	43,383,500.00	5.79%
RCL	268,300	6,029,440.00	2.80%	TOP-R	1,110,300	55,366,600.00	7.40%
RCL-R	287,400	6,467,110.00	3.00%	TPIPL	221,200	331,800.00	7.09%
RJH	39,500	1,125,750.00	20.00%	TPIPL-R	244,700	367,026.00	7.85%
ROJNA	397,500	2,820,550.00	5.19%	TQM	141,000	4,568,825.00	6.55%
ROJNA-R	21,800	154,570.00	0.28%	TQM-R	144,600	4,701,425.00	6.71%
RPC	111,000	83,250.00	8.74%	TRUE	8,539,500	62,663,210.00	4.61%
RS	126,800	1,914,680.00	4.18%	TRUE-R	7,412,200	54,231,875.00	4.00%
S	373,800	418,656.00	9.63%	TSE	17,200	36,464.00	1.81%
S-R	26,200	29,344.00	0.67%	TTA	374,900	2,431,515.00	1.45%
SABINA	13,900	375,300.00	1.06%	TTA-R	184,700	1,222,790.00	0.72%
SABUY	957,100	7,807,190.00	2.59%	TTB	11,896,900	20,538,975.00	5.19%
SABUY-R	634,300	5,138,720.00	1.72%	TTB-R	4,519,100	7,772,852.00	1.97%
SAK	46,100	231,590.00	3.00%	TTCL	14,400	61,164.00	2.87%
SAMART	14,100	79,665.00	1.28%	TTW	410,500	3,700,270.00	3.26%
SAPPE-R	49,500	4,063,825.00	3.86%	TTW-R	797,400	7,201,095.00	6.33%
SAT	60,500	1,149,500.00	4.73%	TU	1,630,400	23,667,630.00	10.41%
SAWAD	590,500	27,447,400.00	8.16%	TU-R	1,147,800	16,656,400.00	7.33%
SAWAD-R	328,500	15,295,800.00	4.54%	TVO	1,700	38,930.00	0.51%
SC	228,000	998,436.00	4.30%	TVO-R	38,300	877,030.00	11.60%
SC-R	144,800	637,096.00	2.73%	UBE	24,500	24,500.00	0.94%
SCB-R	393,000	44,802,200.00	4.87%	UNIQ	2,800	9,316.00	2.02%
SCC	26,100	8,092,500.00	1.28%	UVAN	6,000	50,100.00	4.13%
SCC-R	20,700	6,424,800.00	1.01%	VGI	4,073,000	11,047,934.00	16.96%
SCCC	100	13,750.00	0.06%	VGI-R	1,294,400	3,510,646.00	5.39%
SCCC-R	2,600	357,500.00	1.52%	VIBHA-R	1,900	4,554.00	0.00%
SCGP	680,700	26,487,825.00	3.88%	WARRIX	84,000	798,000.00	1.86%
SCGP-R	423,600	16,426,125.00	2.41%	WHA	4,951,200	25,925,450.00	3.48%
SCN	5,900	9,322.00	1.89%	WHA-R	7,470,900	38,865,260.00	5.25%
SGC-R	400	788.00	0.00%	WHAUP	28,800	116,442.00	1.62%
SGP	74,400	610,080.00	15.14%	WHAUP-R	11,000	44,440.00	0.62%
SGP-R	45,500	373,075.00	9.26%	WICE	37,600	321,990.00	1.83%
SHR	355,200	1,015,872.00	18.99%	XPG	1,226,900	1,928,768.00	1.88%
SHR-R	2,600	7,436.00	0.14%	XPG-R	93,900	146,448.00	0.14%

● ไม่รวมรายการขายชอร์ตของสมาชิกที่เป็นผู้ร่วมค้ำหน่วยลงทุน หรือผู้ดูแลหลักทรัพย์ของหน่วยลงทุนของกองทุนรวมอีทีเอฟเพื่อบัญชีบริษัทประเภทเพื่อกำไรจากส่วนต่างของราคาหรือเพื่อดูแลหลักทรัพย์แล้วแต่กรณี

● รายการที่ชื่อย่อหลักทรัพย์ต่อด้วย "-R" หมายถึง ข้อมูลธุรกรรมขายชอร์ตในเอ็มวีดีอาร์

ที่มา : set.or.th

รายงานการเปลี่ยนแปลงการถือหลักทรัพย์และสัญญาซื้อขายล่วงหน้าของผู้บริหาร (แบบ 59) ประจำวันที่ 15 กันยายน 2566

ชื่อบริษัท	วิธีการได้มา/จำหน่าย	ชื่อผู้บริหาร	ประเภทหลักทรัพย์	วันที่ได้มา/จำหน่าย	จำนวน	ราคา
BANPU	ขาย	นาย อองอาจ เอื้ออภิญญกุล	หุ้นสามัญ	13/09/2566	300,000	8.10
BCPG	ขาย	นาย ขาญวิทย์ ตรีจอตติยกุล	หุ้นสามัญ	14/09/2566	50,000	10.20
BLC	ซื้อ	นาย สุวิทย์ งามอุพันธ์	หุ้นสามัญ	13/09/2566	11,000	5.50
BOFFICE	ซื้อ	นาง ประพัทธ์ นูรี	หน่วยทรัสต์	14/09/2566	20,000	5.50
BOFFICE	ซื้อ	นาง ประพัทธ์ นูรี	หน่วยทรัสต์	14/09/2566	20,000	5.50
BOFFICE	ซื้อ	นางสาว สโรชา มีนสุข	หน่วยทรัสต์	14/09/2566	20,000	5.52
DCON	ซื้อ	นาย กรีน วรกาญจนา	หุ้นสามัญ	13/09/2566	123,500	0.51
MACO	ขาย	นาย เกรียงไกร ศรีคำ	หุ้นสามัญ	13/09/2566	66,000	0.61
MALEE	ซื้อ	นางสาว รุ่งฉัตร นฤรัตน์	หุ้นสามัญ	14/09/2566	8,000,000	7.00
MCS	ซื้อ	นางสาว มัธวรรัตน์ ศรีศักดิ์	หุ้นสามัญ	12/09/2566	700	6.65
MCS	ซื้อ	นางสาว มัธวรรัตน์ ศรีศักดิ์	หุ้นสามัญ	13/09/2566	1,000	6.50
MCS	ซื้อ	นาย ทินกร สีดาสุมบรรณ	หุ้นสามัญ	14/09/2566	20,000	6.65
PRIN	ซื้อ	นาย ปริญญ์ ไกรวิจิตรดาชัย	หุ้นสามัญ	14/09/2566	60,400	2.84
RT	ซื้อ	นาย ธนาวัฒน์ ศิรินาวิน	หุ้นสามัญ	8/09/2566	15,000	0.98
RT	ซื้อ	นาย ธนาวัฒน์ ศิรินาวิน	หุ้นสามัญ	11/09/2566	20,000	0.98
RT	ซื้อ	นาย ธนาวัฒน์ ศิรินาวิน	หุ้นสามัญ	12/09/2566	100,000	0.98
RT	ซื้อ	นาย ธนาวัฒน์ ศิรินาวิน	หุ้นสามัญ	13/09/2566	100,000	0.98
RT	ซื้อ	นาย ธนาวัฒน์ ศิรินาวิน	หุ้นสามัญ	13/09/2566	Revoked by Reporter 60,000	0.96
RT	ซื้อ	นาย ธนาวัฒน์ ศิรินาวิน	หุ้นสามัญ	13/09/2566	Revoked by Reporter 60,000	0.96
RT	ซื้อ	นาย ธนาวัฒน์ ศิรินาวิน	หุ้นสามัญ	13/09/2566	Revoked by Reporter 60,000	0.96
RT	ซื้อ	นาย ธนาวัฒน์ ศิรินาวิน	หุ้นสามัญ	13/09/2566	Revoked by Reporter 60,000	0.96
RT	ซื้อ	นาย ธนาวัฒน์ ศิรินาวิน	หุ้นสามัญ	14/09/2566	Revoked by Reporter 60,000	0.95
SABUY	ขาย	นาย สันติธร บุญเจือ	หุ้นสามัญ	12/09/2566	800,000	8.15
SCM	ซื้อ	นาย สิทธิวีร์ เกียรติขว้านต์	หุ้นสามัญ	13/09/2566	150,000	4.66
SELIC	ซื้อ	นาย เอก สุวัฒน์พิมพ์	หุ้นสามัญ	12/09/2566	10,000	2.34
SELIC	ซื้อ	นาย เอก สุวัฒน์พิมพ์	หุ้นสามัญ	14/09/2566	20,700	2.35
THMUI	โอน	นางสาว นริศดา สีสมาประชากุล	หุ้นสามัญ	15/09/2566	20,649,220	0.50
TSTE	ซื้อ	นาย ประภาส ชุตินิมิต	หุ้นสามัญ	14/09/2566	3,000	9.77
UTP	ซื้อ	นาย มงคล มังกรภัก	หุ้นสามัญ	14/09/2566	40,000	12.00

ที่มา: sec.or.th

รายงานการได้มา/จำหน่ายหลักทรัพย์ของกิจการ (แบบ 246-2) ประจำวันที่ 15 กันยายน 2566

หลักทรัพย์	ชื่อผู้ได้มา/จำหน่าย	วิธีการ	ประเภทหลักทรัพย์	% ก่อน ได้มา/ จำหน่าย	% ได้มา/ จำหน่าย	% หลัง ได้มา/ จำหน่าย	วันที่ได้มา/ จำหน่าย	% ก่อน ได้มา/ จำหน่าย (กลุ่ม)2	% ได้มา/ จำหน่าย (กลุ่ม)2	% หลัง ได้มา/ จำหน่าย (กลุ่ม)2	หมายเหตุ
B	นางสาว ธนิกา ตั้งพนผลวิวัฒน์	จำหน่าย	หุ้น	15.3872	1.4449	13.9422	11/9/2566	15.3872	1.4449	13.9422	
CRANE	นาย ไสริตน์ วงษ์ขจรากิจ	จำหน่าย	หุ้น	22.4408	2.7096	19.7312	14/9/2566	22.4408	2.7096	19.7312	

- หุ้น หมายถึง หุ้นสามัญหรือหุ้นบุริมสิทธิ หรือใบแสดงสิทธิในผลประโยชน์ที่เกิดจากหลักทรัพย์อ้างอิงไทย (DR) หลักทรัพย์แปลงสภาพ หมายถึง ใบสำคัญแสดงสิทธิที่จะซื้อหุ้นสามัญ หุ้นแปลงสภาพ หรือหลักทรัพย์อื่นที่อาจแปลงสภาพได้
- กรณีที่มีการรายงานเป็นกลุ่ม ชื่อผู้ได้มา/จำหน่าย จะแสดงข้อมูลของบุคคลในกลุ่มที่มีการเปลี่ยนแปลง ส่วน %การได้มา/จำหน่าย และ %หลังการได้มา/จำหน่าย จะแสดงตัวเลขของทั้งกลุ่ม และบุคคลตามมาตรา 258 (นิยามตามบุคคลมาตรา 258)
- ข้อมูลเบื้องต้น หมายถึง ข้อมูลยังไม่ครบถ้วน และ/หรือ อยู่ระหว่างการสอบทานฉบับแก้ไข หมายถึง ผู้รายงานยื่นเอกสารชุดใหม่ เพื่อแก้ไขชุดเดิม chain principle หมายถึง การได้มา/จำหน่ายทางอ้อม และเป็น การได้มาในจำนวนที่ทำให้ผู้ได้มาต้องทำค่าเสมออ้อหลักทรัพย์ทั้งหมดของกิจการ

ที่มา: sec.or.th

TURNOVER LIST



18 กันยายน 2566

TURNOVER LIST & TRADING ALERT หลักทรัพย์ที่เข้าข่ายมาตรการจำกัดการซื้อขาย

สิ้นสุด	หลักทรัพย์	ระดับ 1		ระดับ 2		ระดับ 3	
		วันเริ่มต้น	วันสิ้นสุด	วันเริ่มต้น	วันสิ้นสุด	วันเริ่มต้น	วันสิ้นสุด
8 ก.ย. 66	CMO	11 ก.ย. 66	29 ก.ย. 66				

หมายเหตุ

เมื่อหุ้นสามัญเข้ามาตรการให้หลักทรัพย์อื่นของบง. และหลักทรัพย์ที่มีการอ้างอิงหลักทรัพย์ของบง. เข้ามาตรการจำกัดการซื้อขายด้วย (ยกเว้น DW) โดย

1. Cash Balance: สมาชิกต้องดำเนินการให้ลูกค้าซื้อหลักทรัพย์ด้วยบัญชี **Cash Balance** เท่านั้น โดยลูกค้าต้องวางเงินสดไว้ล่วงหน้ากับสมาชิกเต็มจำนวนก่อนซื้อหลักทรัพย์

2. ห้ามคำนวณวงเงินซื้อขาย: ห้ามสมาชิกใช้หลักทรัพย์เป็นหลักประกันในการคำนวณเป็นวงเงินซื้อขายหลักทรัพย์ (ในทุกประเภทบัญชี)

3. ห้าม Net Settlement: ห้ามสมาชิกหักกลบราคาซื้อกับราคาขายหลักทรัพย์เดียวกันในวันเดียวกัน (ซื้อและขายหลักทรัพย์เดียวกันในวันเดียวกัน ค่าขายคืนเป็นวงเงินในวันทำการถัดไป)

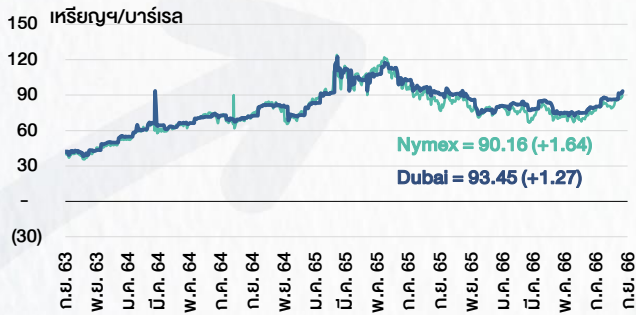
ทั้งนี้ มาตรการจำกัดการซื้อขาย มีปัจจัยที่ใช้ในการพิจารณา คือ อัตราหมุนเวียนการซื้อขาย (**Turnover ratio**) มูลค่าการซื้อขาย และราคาซื้อขาย ที่ไม่สอดคล้องกับปัจจัยพื้นฐาน เช่น **P/E Ratio** เป็นต้น

ที่มา: set.or.th

CYCLICAL WATCH

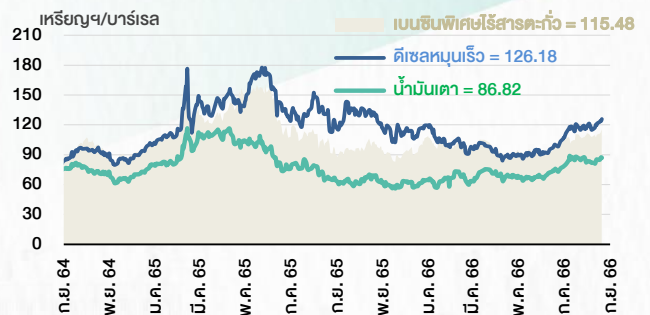
🕒 18 กันยายน 2566

ราคาน้ำมันดิบ



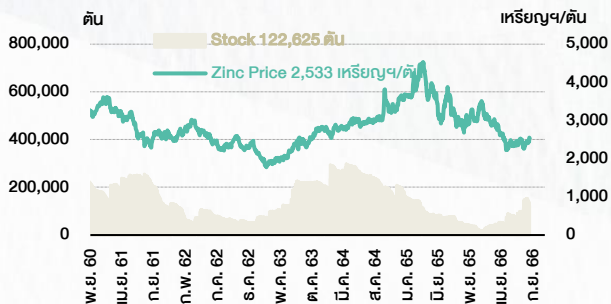
ที่มา : TQ professional

ราคาขายปลีกน้ำมันสำเร็จรูปตลาดสิงคโปร์



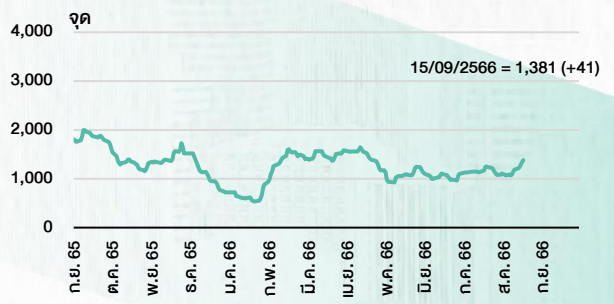
ที่มา : TOP

ราคาสังกะสี



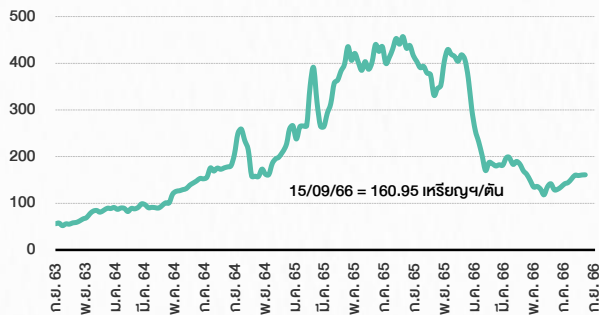
ที่มา : lme.co.uk

ดัชนีค่าระวาง BDI



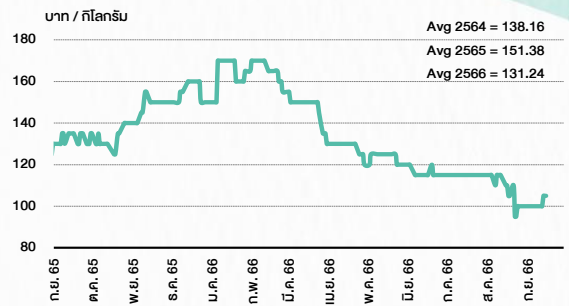
ที่มา : TQ professional

ราคาก๊าซหุงต้ม



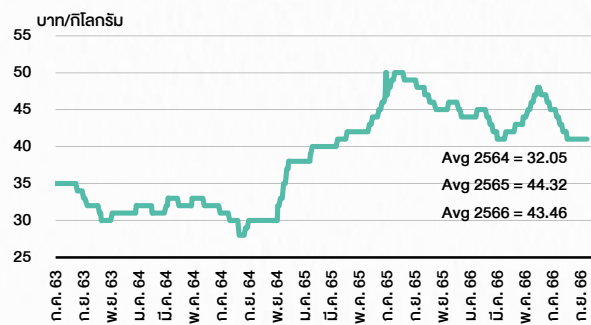
ที่มา : BANPU

ราคาถ่านหิน 61-70 ตัน/กก.



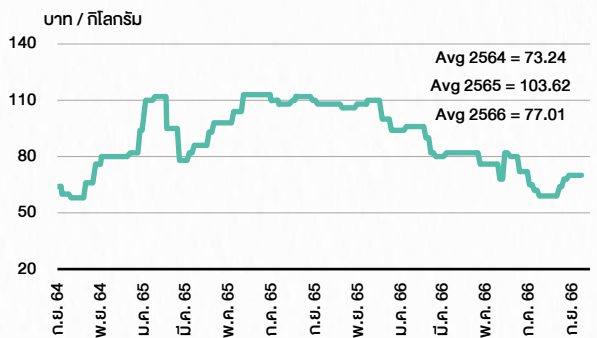
ที่มา : สำนักงานเศรษฐกิจการเกษตร

ราคาไก่เป็น



ที่มา : สำนักงานเศรษฐกิจการเกษตร

ราคาหมู



ที่มา : สำนักงานเศรษฐกิจการเกษตร

STOCK CALENDAR

🕒 18 กันยายน 2566

September 2023					
Monday	Tuesday	Wednesday	Thursday	Friday	
18 Last trading day EMC-W6	19 XE EMC-W6 1:1w @B0.15 (final, "SP") Conversion SABUY-W2 1:1w @B5.00	20 Par change CPNCG B9.9693 par (from B10.046) POPF B9.8196 par (from B10) XD MBK @B0.40 SRIPANWA @B0.1792 Conversion TGPPO-W3 1:1w @B0.50 (final)	21 Delist TPGRO-W3	22 XD PRG @B0.30	
25 XB WICE 24.8644 existing :1ETL @tba XR LHHOTEL @tba	26 Last trading day BCPG-W2	27 XD ENGY @B0.05 XE BCPG-W2 1:1w @B8.00 (final, "SP") XR JCKH 1:2.75n @B0.03 XW JCKH 3n existing: 1JCKH-W2	28 Last trading day INSET-W1	29 XE INSET-W1 1:1w @B2.00 (final, "SP") Conversion A5-W2 1:1w @B5.00 A5-W3 1:1w @B8.30 AIT-W2 1:1w @B2.00 AJA-W3 1.071:1w @B0.186 AJA-W4 1:1w @B0.40 AKS-W5 1.07:1w @B0.026 ANAN-W1 1:1w @B1.65 BANPU-W5 1:1w @B7.50 (final) BE8-W1 1:1w @B75 BROOK-W6 1.126:1w @B0.577 BROOK-W7 1.128:1w @B1.153 BR-W1 1:1w @B5.00 BRR-W2 1:1w @B13.00 CHO-W3 1:1w @B1.10 CSC-P 1:1 CWT-W5 1:1w @B3.50 (final) DEMCO-W7 1:1w @B3.50 DIMET-W4 1.0677:1w @B0.4683 (final) EVER-W4 1:1w @B1.00 (final) IP-W1 1.045:1w @B23.915 (final) J-W3 1:1w @B9.00 J-W4 1:1w @B6.25 JCKH-W1 1:1w @B0.25 JMART-W4 1.13582:1w @B13.20649 JMART-W5 1.13057:1w @B61.91597 JMT-W4 1.00267:1w @B89.75998 MACO-W3 1.294:1w @B1.545 MILL-W7 1:1w @B0.40 NCAP-W1 1:1w @B7.00 NUSA-W5 1:1w @B1.00 PLANET-W1 1:1w @B2.00 PORT-W3 1:1w @B3.30 RABBIT-P 1:1 SCM-W2 1:1w @B2.00 SKE-W1 1:1w @B1.30 STARK-W1 1:1w @B5.00 TFI-W1 1:1w @B0.15 TH-W3 1:1w @B1.00 TNDT-W1 1:1w @B0.50 TRUBB-W2 1:1w @B6.00 UBIS-W1 1:1w @B7.00 VGI-W3 1:1w @B11.90 VIBHA-W4 1:1w @B3.00	29

October 2023					
Monday	Tuesday	Wednesday	Thursday	Friday	
2 Conversion BIOTEC-W2 1:1w @B0.50 TTB-W1 1:1w @B0.95	3 Last trading day WAVE-W2	4 XE WAVE-W2 4.49:1w @B0.156 (final, "SP") XD RS @B0.60	5 Last trading day META-W5	6 XE META-W5 1:1w @B1.00 (final, "SP")	
9 XD CHAYO @B0.00111112 CHAYO 50 existing: 1STD	10 XR CCET 1:0.7863n @tba	11 Conversion EMC-W6 1:1w @B0.15 (final)	12	13 PUBLIC HOLIDAY (H.M. King Bhumibol Adulyadej The Great Memorial Day)	
16 Last trading day BWG-W5	17 XE BWG-W5 1:1w @B1.00 (final, "SP")	18 Last trading day MBK-W1	19	20 XE MBK-W1 1.1396:1w @B2.6326 (final, "SP") XR CV 1:2n @B1.00 XW CV 2n : 1 CV-W1 @free Conversion BCPG-W2 1:1w @B8.00 (final)	
23 PUBLIC HOLIDAY (Chulalongkorn Day)	24 Conversion INSET-W1 1:1w @B2.00 (final)	25 Delist INSET-W1	26 Conversion WAVE-W2 4.49:1w @B0.156 (final)	27	
30 XR ALPHAX 1:1n @B0.25 XW B 3 existing: 1B-W8	31 Conversion META-W5 1:1w @B1.00 (final)				

ที่มา: set.or.th

ANTI-CORRUPTION PROGRESS INDICATOR

คำอธิบายผลการประเมินแต่ละระดับ

ระดับที่ 1 มีนโยบาย (Committed)

มีคำมั่นหรือมติคณะกรรมการในเรื่องการดำเนินธุรกิจที่จะไม่มีส่วนเกี่ยวข้องกับการทุจริตและการดูแลให้บริษัทปฏิบัติตามกฎหมายที่เกี่ยวข้อง

ระดับที่ 2 ประกาศเจตนารมณ์ (Declared)

มีการประกาศเจตนารมณ์เข้าเป็นแนวร่วมปฏิบัติของภาคเอกชนไทยในการต่อต้านการทุจริต (CAC) หรือโครงการต่อต้านทุจริตที่กำหนดให้องค์กรต้องมีกระบวนการในตนเองเดียวกัน

ระดับที่ 3 มีมาตรการป้องกัน (Established)

มีมาตรการป้องกัน การประเมินความเสี่ยง การสื่อสารและฝึกอบรมแก่พนักงาน รวมทั้งการดูแลให้มีการดำเนินการและการทบทวนความเหมาะสมของมาตรการอย่างสม่ำเสมอ

ระดับที่ 4 ได้รับการรับรอง (Certified)

มีการสอบทานจากคณะกรรมการตรวจสอบหรือผู้สอบบัญชีที่สำนักงาน ก.ล.ต. ให้ความเห็นชอบ และได้รับการรับรองหรือผ่านการตรวจสอบเพื่อให้ความเชื่อมั่นอย่างเป็นทางการจากหน่วยงานภายนอก (เช่น CAC)

ระดับที่ 5 ขยายผลสู่ผู้ที่เกี่ยวข้อง (Extended)

มีการขยายผลการดำเนินนโยบายต่อต้านการทุจริตสู่ผู้ที่เกี่ยวข้องในห่วงโซ่อุปทาน และการเปิดเผยข้อมูลเกี่ยวกับกรณีทุจริตที่เกิดขึ้น

เปิดเผยบ้างแต่ไม่เน้นนโยบายที่ชัดเจน

ไม่เปิดเผยหรือไม่เน้นนโยบาย

CG SCORE: การจัดอันดับบรรษัทภิบาล

คำอธิบายผลการประเมินแต่ละระดับ

ระดับคะแนน 5 (90-100) : ดีเลิศ 

ระดับคะแนน 4 (80-89) : ดีมาก 

ระดับคะแนน 3 (70-79) : ดี 

NR. : ไม่ปรากฏชื่อในรายงาน CGR

"Disclaimer: การเปิดเผย (ก) ผลสำรวจในเรื่องการกำกับดูแลกิจการ (Corporate Governance Report) ที่จัดทำโดยสมาคมส่งเสริมสถาบันกรรมการบริษัทไทย (IOD) และ (ข) ผลการประเมินดัชนีชี้วัดความคืบหน้าการป้องกันการมีส่วนเกี่ยวข้องกับการทุจริตคอร์รัปชัน (Anti-Corruption Progress Indicators) ที่จัดทำโดยสถาบันที่เกี่ยวข้อง ซึ่งมีการเปิดเผยโดยสำนักงานคณะกรรมการกำกับหลักทรัพย์และตลาดหลักทรัพย์นี้ เป็นการสำรวจและประเมินโดยสมาคมหรือสถาบันที่เกี่ยวข้องจากข้อมูลที่ได้รับจากบริษัทจดทะเบียนตามที่บริษัทจดทะเบียนได้ระบุใน (ก) แบบแสดงข้อมูลตามหลักเกณฑ์ Corporate Governance Report of Thai Listed Companies (CGR) ประจำปี และ (ข) แบบแสดงข้อมูลเพื่อการประเมิน Anti-Corruption ซึ่งได้อ้างอิงข้อมูลมาจากแบบแสดงรายการข้อมูลประจำปี (แบบ 56-1) รายงานประจำปี (แบบ 56-2) หรือในเอกสารและหรือรายงานอื่นที่เกี่ยวข้องของบริษัทจดทะเบียนนั้น แล้วแต่กรณี โดยเป็นการสำรวจและประเมินจากข้อมูลของบริษัทจดทะเบียนที่มีการเปิดเผยต่อสาธารณะ และเป็นข้อมูลที่ผู้ลงทุนทั่วไปสามารถเข้าถึงได้ และเป็นการดำเนินการตามนโยบายของสำนักงานคณะกรรมการกำกับหลักทรัพย์และตลาดหลักทรัพย์

ทั้งนี้ ผลการสำรวจหรือผลการประเมินดังกล่าวเป็นการนำเสนอในมุมมองของ IOD หรือสถาบันที่เกี่ยวข้องซึ่งเป็นบุคคลภายนอก โดยมีได้เป็นการประเมินการปฏิบัติตามของบริษัทย่อยในตลาดหลักทรัพย์แห่งประเทศไทย และมีได้ใช้ข้อมูลภายในเพื่อการประเมินแต่อย่างใด

เนื่องจากผลสำรวจหรือผลการประเมินดังกล่าวเป็นเพียงผลสำรวจหรือผลการประเมิน ณ วันที่ปรากฏในผลสำรวจหรือผลการประเมินเท่านั้น ดังนั้น ผลสำรวจหรือผลการประเมินจึงอาจเปลี่ยนแปลงได้ภายหลังวันดังกล่าว หรือเมื่อข้อมูลที่เกี่ยวข้องมีการเปลี่ยนแปลง ทั้งนี้ บริษัทหลักทรัพย์ [ฯ] มิได้ยืนยัน ตรวจสอบ หรือรับรองความถูกต้องครบถ้วนของผลสำรวจหรือผลการประเมินดังกล่าวแต่อย่างใด"

CG SCORE: การจัดอันดับบริษัทมหาชน



AAV	AUCT	BRR	CPF	EPG	HANA	KCE	MC	NWR	PPS	RS	SEAOIL	SST	THANI	TQM	U
ADVANC	AWC	BTS	CPI	ETC	HARN	KKP	MCOT	NYT	PR9	S	SE-ED	STA	THCOM	TRC	UAC
AF	AYUD	BTW	CPN	FPI	HMPRO	KSL	METCO	OISHI	PREB	S & J	SELIC	STEC	THG	TRU	UBIS
AH	BAFS	BWG	CRC	FPT	ICC	KTB	MFEC	OR	PRG	SAAM	SENA	STI	THIP	TRUE	UV
AIRA	BANPU	CENTEL	CFRESH	DDD	FSMART	ICHI	KTC	MINT	ORI	SABINA	SHR	SUN	THRE	TSC	VGI
AKP	BAY	CFRESH	DDD	GBX	III	LALIN	MANO	OSP	PROUD	SAMART	SIRI	SUSCO	THREL	TSR	VIH
AKR	BBL	CHEWA	DELTA	GC	ILINK	LANNA	MOONG	OTO	PSH	SAMTEL	SIS	SUTHA	TIP	TSTE	WAC
ALT	BCP	CHO	DEMCO	GCAP	ILM	LH	MSC	PAP	PSL	SAT	SITHAI	SVI	TIPCO	TSTH	WAV
AMA	BCPG	CIMBT	DRT	GFPT	INTUCH	LHFG	MTC	PCSGH	PTG	SC	SMK	SYMC	TISCO	TTA	WHA
AMATA	BDM5	CK	DTAC	GGC	IP	LIT	MVP	PDG	PTT	SCB	SMPC	SYNTEC	TK	TTB	WHA
AMATAV	BEM	CKP	DUSIT	GLAND	IRPC	LPN	NCL	PDJ	PTTEP	SCC	SNC	TACC	TKT	TTCL	WICI
ANAN	BGC	CM	EA	GLOBAL	ITEL	MACO	NEP	PG	PTTGC	SCCC	SONIC	TASCO	TMT	TTW	WINI
AOT	BGRIM	CNT	EASTW	GPI	IVL	MAJOR	NER	PHOL	PYLON	SCG	SPALI	TCAP	TNDT	TU	ZEN
AP	BIZ	COM7	ECF	GPSC	SENAJ	MAKRO	NKI	PLANB	Q-CON	SCGP	SPI	TEAMG	TNITY	TVD	
ARIP	BKI	COMAN	ECL	GRAMMY	JWD	MALEE	NOBLE	PLANET	QH	SCM	SPRC	TFMAMA	TOA	TVI	
ARROW	BOL	COTTO	EE	GULF	K	MBK	NSI	PLAT	QTC	SDC	SPVI	TGH	TOP	TVO	
ASP	BPP	CPALL	EGCO	GUNKUL	KBANK	MST	NVD	PORT	RATCH	SEAFCO	SSSC	THANA	TPBI	TWPC	



2S	APCS	BEYOND	CMC	ESSO	HYDRO	JMT	LOXLEY	NCAP	PPP	SA	SKE	STANLY	TITLE	TSE	WP
7UP	APURE	BFIT	COLOR	ESTAR	ICN	KBS	LRH	NCH	PPPM	SAK	SKN	STGT	TKN	TVT	XO
ABICO	AQUA	BJC	CPL	ETE	IFS	KCAR	LST	NETBAY	PRIME	SALEE	SKR	STOWER	TKS	TWP	XPG
ABM	ASAP	BJCHI	CPW	FE	IMH	KEX	M	NEX	PRIN	SAMCO	SKY	STPI	TM	UEC	YUAS.
ACE	ASEFA	BLA	CRD	FN	IND	KGI	MATCH	NINE	PRINC	SANKO	SLP	SUC	TMC	UMI	
ACG	ASIA	BR	CSC	FNS	INET	KIAT	MBAX	NRF	PSTC	SAPPE	SMIT	SWC	TMD	UOBKH	
ADB	ASIAN	BROOK	CSP	FORTH	INSET	KISS	MEGA	NTV	PT	SAWAD	SMT	SYNEX	TMI	UP	
AEONTS	ASIMAR	CBG	CWT	FSS	INSURE	KOOL	META	OCC	QLT	SCI	SNP	T	TMILL	UPF	
AGE	ASK	CEN	DOCC	FTE	IRC	KTIS	MFC	OGC	RBF	SCN	SO	TAE	TNL	UPOIC	
AHC	ASN	CGH	DCON	FVC	IRCP	KUMWEL	MGT	PATO	RCL	SCP	SORKON	TAKUNI	TNP	UTP	
AIT	ATP30	CHARAN	DHOUSE	GEL	IT	KUN	MICRO	PB	RICHY	SE	SPA	PTECH	TOG	VCOM	
ALL	B	CHAYO	DOD	GENC	ITD	KWC	MILL	PICO	RML	SFLEX	SPC	TCC	TPA	VL	
ALLA	BA	CHG	DOHOME	GUS	J	KWM	MITSIB	PIMO	ROJNA	SFP	SPCG	TCMC	TPAC	VNT	
ALUCON	BAM	CHOTI	DV8	GYT	JAS	L&E	MK	PJW	RPC	SFT	SR	TEAM	TPCS	VPO	
AMANAH	BC	CHOW	EASON	HEMP	JCK	LDC	MODERN	PL	RT	SGF	SRICHA	TFG	TPS	VRANDA	
AMARIN	BCH	CI	EFORL	HPT	JCKH	LEO	MTI	PM	RWI	SIAM	SSC	TFI	TRFN	WGE	
APCO	BEC	CIG	ERW	HTC	JMART	LHK	NBC	PMTA	S11	SINGER	SSF	TIGER	TRT	WIK	



A	AU	BSBM	CMO	F&D	IHL	KCM	MCS	NOVA	PRAKIT	SABUY	SPACK	TCCC	TPOLY	VIBHA	
AI	B52	BSM	CMR	FMT	IIG	KK	MDX	NPK	PRAPAT	SF	SPG	THMUI	TOR	W	
AIE	BEAUTY	BTNC	CPT	GIFT	INGRS	KKC	MJD	NUSA	PRECHA	SGP	SO	TNH	TTI	WIN	
AJ	BGT	BYD	CRANE	GLOCON	INOX	KWI	MORE	ALPHAX	PTL	SCT	SSP	TNR	TYCN	WORK	
AMC	BH	CAZ	CSR	GREEN	JAK	KYE	MUD	PAF	RCI	SIMAT	STARK	TOPP	UKEM	WPH	
APP	BIG	CCP	D	GSC	JR	LEE	NC	PF	RJH	SIB	STC	TPCH	UMS	YGG	
AQ	BLAND	CGD	EKH	GTB	JTS	LPH	NDR	PK	RP	SK	SUPER	TPPL	UNIQ	ZIGA	
ARIN	BM	CITY	EMC	TECH	JUBILE	MATI	NFC	PLE	RPH	SMART	SVOA	TPIPP	UFA		
AS	BROCK	CMAN	EP	HUMAN	KASET	M-CHAI	NNCL	PPM	RSP	SOLAR	TC	TPAS	UREKA		

Anti-corruption Progress Indicator ปี 2 กลุ่ม

ได้รับการรับรอง

2S	B	BWG	DELTA	FSS	IFEC	KTB	MFEC	OGC	PREB	SAAM	SMK	SYNTEC	TKT	TTCL	WICE
ADVANC	BAFS	CEN	DEMCO	FTE	IFS	KTC	MINT	ORI	PRG	SABINA	SMPC	TAE	TMK	TU	WIK
AF	BAM	CENTEL	DIMET	GBX	ILINK	KWC	MONO	PAP	PRINC	SAPPE	SNC	TAKUNI	TMILL	TVD	XO
AI	BANPU	CFRESH	DRT	GC	INET	KWI	MOONG	PATO	PRM	SAT	SNP	TASCO	TMT	TVI	ZEN
AIE	BAY	CGH	DTAC	GCAP	INSURE	L&E	MSC	PB	PROS	SC	SORKON	PTECH	TNITY	TVO	
AIRA	BBL	CHEWA	DUSIT	GEL	INTUCH	LANNA	MST	PCSGH	PSH	SCB	SPACK	TCAP	TNL	TWPC	
AKP	BCH	CHOTI	EA	GFPT	IRC	LH	MTC	PDG	PSL	SCC	SPALI	TCMC	TNP	U	
AMA	BCP	CHOW	EASTW	GGC	IRPC	LHFG	MTI	PDJ	PSTC	SCCC	SPC	TFG	TNR	UBE	
AMANAH	BCPG	CIG	ECL	GUS	ITEL	LHK	NBC	PE	PT	SCG	SPI	TFI	TOG	UBIS	
AMATA	BEYOND	CIMBT	EGCO	GPI	IVL	LPN	NEP	PG	PTG	SCN	SPRC	TFMAMA	TOP	UEC	
AMATAV	BGC	CM	EP	GPSC	JKN	LRH	NINE	PHOL	PTT	SEAOIL	SRICHA	TGH	TOPP	UKEM	
AP	BGRIM	CMC	EPG	GSTEEL	K	M	NKI	PK	PTTEP	SE-ED	SSF	THANI	TPA	UOBKH	
APCS	BJCHI	COM7	ERW	GUNKUL	KASET	MAKRO	NATION	PL	PTTGC	SELIC	SSP	THCOM	TPP	UPF	
AQUA	BKI	COTTO	ESTAR	HANA	KBANK	MALEE	NNCL	PLANB	Q-CON	SENA	SSSC	THIP	TRU	UV	
ARROW	BLA	CPALL	ETE	HARN	KBS	MBAX	NOBLE	PLANET	QH	SGP	SST	THRE	TRUE	VGI	
ASIAN	BPP	CPF	FE	HEMP	KCAR	MBK	NOK	PLAT	QLT	SINGER	STA	THREL	TSC	VIH	
ASK	BROOK	CPI	FNS	HMPRO	KCE	MC	NSI	PM	QTC	SIRI	STOWER	TIDLOR	TSTE	VNT	
ASP	BRR	CPN	FPI	HTC	KGI	MCOT	NWR	PPP	RATCH	SITHAI	SUSCO	TIPCO	TSTH	WACOAL	
AWC	BSBM	CSC	FPT	ICC	KKP	META	OCC	PPPM	RML	SKR	SVI	TISCO	TTA	WHA	
AYUD	BTS	DCC	FSMART	ICHI	KSL	MFC	ALPHAX	PPS	S & J	SMIT	SYMC	TKS	TTB	WHAUP	

ประกาศเจตนาสมัคร

7UP	APCO	CHG	CRC	ECF	GULF	JMART	KUMWEL	MILL	NUSA	SAK	SSS	TQM	WIN		
ABICO	AS	CPL	DDD	EKH	III	JMT	LDC	NCL	PIMO	SCGP	STECH	TSI	YUASA		
AJ	BEC	CPR	DHOUSE	ETC	INOX	JR	MAJOR	NOVA	PR9	SCM	STGT	VCOM	ZIGA		
ALT	BKD	CPW	DOHOME	EVER	J	KEX	MATCH	NRF	RS	SIS	SUPER	VIBHA			