

สรุปข้อมูลสหประชาชาติจดทะเบียน

Favourite Stock Favourite Query

ชื่อหลักทรัพย์

**COCOCO**

เกษตรและอุตสาหกรรมอาหาร / อาหารและเครื่องดื่ม  
SET CG Report: -

ข้อมูล ณ วันที่ 15/09/2566

บริษัท ไทย โคโคไนท์ จำกัด (มหาชน)

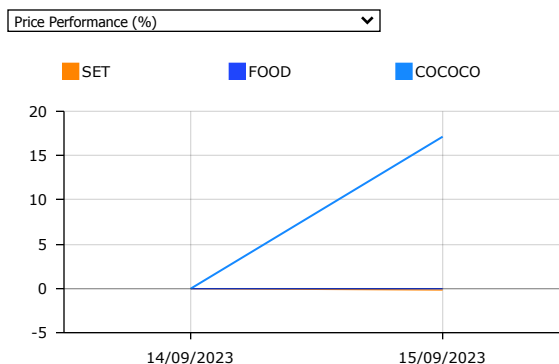
ระบบต่อต้านคอร์รัปชันที่ผ่านการรับรอง (CAC): -

Price (บาท)	52 week High/Low	P/E (X)	P/BV (X)	Paid-up (ล.ม.)	Market Cap (ล.ม.)	EV (ล.ม.)	EBITDA (ล.ม.)	EV/EBITDA
9.25	9.25 / 7.70	33.30	4.04	735.00	13,597.50	15,433.80	304.47	27.03

ข่าวล่าสุด

วัน/เวลา	หัวข้อข่าว
13/09/2566 08:42	คำอธิบายและวิเคราะห์ของฝ่ายจัดการ ไตรมาสที่ 2 สิ้นสุดวันที่ 30 มิ.ย. 2566
13/09/2566 08:41	สรุปผลการดำเนินงานของ บจ. ไตรมาสที่ 2 (F45) (สอบทานแล้ว)
13/09/2566 08:41	งบการเงิน ไตรมาสที่ 2/2566 (สอบทานแล้ว)
13/09/2566 08:40	คำอธิบายและวิเคราะห์ของฝ่ายจัดการ ประจำปี สิ้นสุดวันที่ 31 ธ.ค. 2565
13/09/2566 08:39	สรุปผลการดำเนินงานของ บจ. ประจำปี (F45) (ตรวจสอบแล้ว)

3 Yr Performance

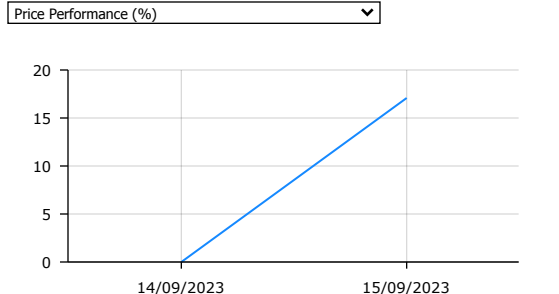


ข้อมูลเบื้องต้น

ที่อยู่	108/45 ซอยแจ้งวัฒนะ 20 ถนนแจ้งวัฒนะ ตำบลปากเกร็ด อำเภอปากเกร็ด นนทบุรี 11120
เบอร์โทรศัพท์	0-2584-1777
เบอร์โทรสาร	
URL	<a href="https://www.thaicoco.com">https:// www.thaicoco.com</a>
วันที่ก่อตั้งบริษัท	วันที่จดทะเบียนกับตลาด. 14/09/2566
ราคา IPO (บาท)	5.50 @ พาร์ 0.50 บาท
ที่ปรึกษาทางการเงิน IPO	• บริษัท ฟิน ฟลัส แอดไวเซอร์ จำกัด
พาร์	0.50 บาท
การเปลี่ยนแปลงพาร์ล่าสุด	N/A

ลักษณะธุรกิจ

ผลิตและจำหน่ายกะทิ น้ำมะพร้าว มะพร้าวแปรรูป อาหารสัตว์เลี้ยง และอาหารเพื่อสุขภาพรวมถึงชีสและเนยจากโปรตีนพืช



ผู้ถือหุ้นรายย่อย

ผู้ถือหุ้นรายย่อย	07/09/2566	
% / จำนวนผู้ถือหุ้นรายย่อย	47.04%	3,021
การถือครองหุ้นต่างดาว	@ 15/09/2566	49.00 %

ผู้ถือหุ้น 10 รายแรก (@ 07/09/2566)

อันดับ	ชื่อผู้ถือหุ้น	จำนวนหุ้น	%
1.	บริษัท เซาท์-อาร์วี โฮลดิ้ง จำกัด	440,000,000	29.93
2.	นาย วรวัฒน์ ชินปิ่นเกลียว	330,000,000	22.45
3.	นาย มีติวัฒน์ ชินปิ่นเกลียว	66,000,000	4.49
4.	นาง กิติมา ชินปิ่นเกลียว	66,000,000	4.49
5.	นาง นงลักษณ์ ชินปิ่นเกลียว	66,000,000	4.49
6.	นางสาว จินคณา ชินปิ่นเกลียว	66,000,000	4.49
7.	นาย สานวัฒน์ ชินปิ่นเกลียว	66,000,000	4.49
8.	นาย สมพงษ์ ชลคดีสารกุล	22,500,000	1.53
9.	นาย กวีรสต์ จึงทรัพย์ไพศาล	22,500,000	1.53
10.	นาย อรรถพล ลิ้มประเสริฐ	15,000,000	1.02

Price Performance (Adjusted)	เปรียบเทียบหลักทรัพย์ (%)	เปรียบเทียบหมวดอุตสาหกรรม (%)	เปรียบเทียบตลาด (%)
5 วัน	N/A	N/A	N/A
1 เดือน	N/A	N/A	N/A
3 เดือน	N/A	N/A	N/A
6 เดือน	N/A	N/A	N/A
YTD	N/A	N/A	N/A
P/E (X)	33.30	22.99	21.31
P/BV (X)	4.04	1.62	1.51
อัตราหมุนเวียนปริมาณการซื้อขาย (%)	18.20	0.68	0.52

คณะกรรมการ / ผู้บริหาร

อันดับ	ชื่อกรรมการ/ผู้บริหาร	ตำแหน่ง
1.	นาย วรพล โสคติยานุรักษ์	ประธานกรรมการบริษัท / กรรมการอิสระ
2.	ดร. วรวัฒน์ ชินปิ่นเกลียว	ประธานเจ้าหน้าที่บริหารและกรรมการผู้จัดการ / กรรมการ
3.	นางสาว พัฒรา ทัดจันทร์	กรรมการ
4.	นางสาว เกษร ทรายคำ	กรรมการ
5.	นาง ชนาทิพย์ วีระสัมพันธ์	กรรมการอิสระ / ประธานกรรมการตรวจสอบ
6.	นาง มรกต กลุสรรมโยธิน	กรรมการอิสระ / กรรมการตรวจสอบ
7.	นางสาว รัตนา อิศริชเชยเกียรติ์	กรรมการอิสระ / กรรมการตรวจสอบ

ข้อมูลสถิติ	YTD
จำนวนหุ้นจดทะเบียน (ล้านหุ้น)	1,470.00
มูลค่าหลักทรัพย์ตามราคาตลาด (ล.ม.)	13,597.50
ราคา (บาท/หุ้น)	9.25
มูลค่าหุ้นทางบัญชีต่อหุ้น (บาท/หุ้น)	2.29
P/BV (X)	4.04
P/E (X)	33.30
อัตราหมุนเวียนปริมาณการซื้อขาย (%)	44.16
มูลค่าซื้อขาย/วัน (ล.ม.)	2,701.26

อัตราผลตอบแทน

การเปลี่ยนแปลงของราคา (%)	YTD
อัตราเงินปันผลต่อหุ้น (%)	N/A
อัตราส่วนเงินปันผลต่อราคา	N/A
นโยบายเงินปันผล	N/A

บริษัทมีนโยบายจ่ายเงินปันผลให้แก่ผู้ถือหุ้นในอัตราไม่น้อยกว่าร้อยละ 40 ของกำไรสุทธิจากงบการเงินเฉพาะกิจการของบริษัท หลังจากหักภาษีเงินได้ ณต้นปีแล้ว และจะพิจารณาจ่ายปันผลตามที่ได้กำหนดไว้ในกฎหมายและข้อบังคับของบริษัท ทั้งนี้ บริษัทจะพิจารณาการจ่ายเงินปันผลโดยคำนึงถึงปัจจัยต่าง ๆ เช่น สภาพเศรษฐกิจ ผลการดำเนินงานและฐานะทางการเงินของบริษัท กระแสเงินสด เงินทุนหมุนเวียน แผนการลงทุนและการขยายธุรกิจ การระดมทุนในกิจการบริหารงาน ความจำเป็นและความเหมาะสมอื่น ๆ ปัจจัยที่เกี่ยวข้องในการบริหารงาน ความจำเป็นและความเหมาะสมอื่น ๆ โดยคณะกรรมการบริษัทจะพิจารณาอย่างระมัดระวัง และกรจ่ายเงินปันผลนั้นจะต้องไม่มีผลกระทบต่อภาระดำเนินงานปกติของบริษัทอย่างมีนัยสำคัญ การจ่าย

เงินปันผลประจำปีจะคงได้รับอนุมัติจากที่ประชุมผู้ถือหุ้น เว้นแต่การจ่ายเงินปันผลระหว่างกาล ซึ่งคณะกรรมการบริหารอาจอนุมัติจ่ายเงินปันผลระหว่างกาลได้เป็นครั้งคราว เมื่อเห็นว่าบริษัทมีกำไรพอสมควรที่จะทำเช่นนั้นได้ โดยบริษัทจะรายงานการจ่ายเงินปันผลดังกล่าวให้ที่ประชุมผู้ถือหุ้นทราบในการประชุมคราวถัดไป ทั้งนี้ การจ่ายเงินปันผลของบริษัท จะคงไม่ขัดหรือแย้งกับกฎหมาย

การจ่ายปันผล (3 ปีล่าสุด)	เงินปันผล (ต่อหุ้น)	หน่วย	วันจ่ายปันผล	ประเภท
---------------------------	---------------------	-------	--------------	--------

<b>ผู้สอบบัญชี</b> <b>(วันที่สิ้นสุดการสอบบัญชี 31/12/2566)</b>	นางสาว ยุวษุ เทพทรงวังจ / บริษัท เคพีเอ็มจี ภูมิภาค ไทย สอบบัญชี จำกัด นาย ธนิต โอสภาเลิศ / บริษัท เคพีเอ็มจี ภูมิภาค ไทย สอบบัญชี จำกัด นาย เอกสิทธิ์ ชุธรรมสถิตย์ / บริษัท เคพีเอ็มจี ภูมิภาค ไทย สอบบัญชี จำกัด	วันที่สิ้นสุดรอบระยะเวลาบัญชี	31/12
--	--	-------------------------------	-------

ข้อมูลงบการเงิน

งบแสดงฐานะการเงิน (ลบ.)	6M/2023	2022
	(01/01/66)	(01/01/65)
	-30/06/66)	-31/12/65)
<b>ชนิดงบการเงิน</b>	<b>งบรวม</b>	<b>งบรวม</b>
เงินสดและรายการเทียบเท่าเงินสด	300.39	298.94
ลูกหนี้และตัวเงินรับการค้าสุทธิ	667.04	486.66
สินค้าคงเหลือ	735.38	653.38
รวมสินทรัพย์หมุนเวียน	1,702.81	1,442.17
ที่ดินอาคารและอุปกรณ์สุทธิ	1,523.82	1,399.89
รวมสินทรัพย์ไม่หมุนเวียน	1,767.06	1,672.68
รวมสินทรัพย์	3,469.86	3,114.84
เงินเบิกเกินบัญชีและเงินกู้ยืม	1,098.15	820.16
เจ้าหนี้และตัวเงินจ่ายการค้าสุทธิ	564.37	433.29
หนี้สินระยะยาวที่ถึงกำหนดชำระภายในหนึ่งปี	199.00	145.92
รวมหนี้สินหมุนเวียน	1,930.01	1,418.66
รวมหนี้สินไม่หมุนเวียน	207.84	362.06
รวมหนี้สิน	2,137.85	1,780.72
ทุนจดทะเบียน	735.00	550.00
ทุนที่ออกและชำระเต็มมูลค่า	550.00	550.00
ส่วนเกิน (ต่ำกว่า)มูลค่าหุ้น	-	-
กำไร (ขาดทุน)สะสม	824.95	826.71
หุ้นที่รับซื้อคืน	-	-
หุ้นที่ถือโดยบริษัทย่อย	-	-
องค์ประกอบอื่นของส่วนของผู้ถือหุ้น	-41.78	-41.78
- ส่วนเกิน (ต่ำกว่า) ทุน	-41.78	-41.78
รวมส่วนของผู้ถือหุ้นบริษัทใหญ่	1,333.17	1,334.93
ส่วนของผู้ถือหุ้นส่วนน้อย	-1.15	-0.81

[เพิ่มเติม](#)

งบกำไรขาดทุนเบ็ดเสร็จ (ลบ.)	6M/2023	2022
	<b>งบรวม</b>	<b>งบรวม</b>
รายได้จากการดำเนินงานธุรกิจ	1,972.79	3,364.54
รายได้อื่น	8.62	18.20
รวมรายได้	1,981.41	3,382.74
ต้นทุน	1,466.78	2,562.14
ค่าใช้จ่ายในการขายและบริหาร	269.73	479.32
รวมต้นทุนและค่าใช้จ่าย	1,736.51	3,041.45
EBITDA	304.47	528.85
ค่าเสื่อมและค่าตัดจำหน่าย	91.55	187.32
กำไร (ขาดทุน) ก่อนต้นทุนทางการเงิน และภาษีเงินได้	212.92	341.53
กำไร (ขาดทุน)สุทธิ : ผู้ถือหุ้นบริษัทใหญ่	198.23	378.33
กำไรต่อหุ้น (บาท)	0.18	0.34

[เพิ่มเติม](#)

งบกระแสเงินสด (ลบ.)	6M/2023	2022
	<b>งบรวม</b>	<b>งบรวม</b>
เงินสดสุทธิจากกิจกรรมดำเนินงาน	205.52	508.64
เงินสดสุทธิจากกิจกรรมลงทุน	-154.76	-165.99
เงินสดสุทธิจากกิจกรรมจัดหาเงิน	-49.38	-261.10
เงินสดสุทธิ	1.38	81.55

[เพิ่มเติม](#)

ปรับข้อมูลเดิมปี: อัตราผลตอบแทนผู้ถือหุ้น, อัตราผลตอบแทนจากสินทรัพย์

อัตราส่วนทางการเงิน	6M/2566	2565	อัตราการเปลี่ยนแปลง (%)	6M/2566	2565
อัตราส่วนสภาพคล่อง (เท่า)	0.88	1.02	อัตราส่วนเปลี่ยนแปลงยอดขาย	N/A	N/A
อัตราผลตอบแทนผู้ถือหุ้น (%)	29.18	28.34	อัตราส่วนเปลี่ยนแปลงต้นทุนขาย	N/A	N/A
อัตราผลตอบแทนจากสินทรัพย์ (%)	11.10	10.96	อัตราส่วนเปลี่ยนแปลงรายได้รวม	N/A	N/A
อัตราส่วนหนี้สินต่อส่วนของผู้ถือหุ้น (เท่า)	1.60	1.33	อัตราส่วนเปลี่ยนแปลงค่าใช้จ่ายรวม	N/A	N/A
อัตราส่วนหมุนเวียนทรัพย์สิน (เท่า)	1.06	1.09	อัตราส่วนเปลี่ยนแปลงกำไรสุทธิ	N/A	N/A
อัตราค่าไร้ขึ้นต้น (%)	25.65	23.85			
EBIT Margin (%)	10.75	10.10			
อัตราค่าไร้สุทธิ (%)	9.99	9.07			

ปรับข้อมูลเดิมปี

วงจรกิจจ	6M/2566	2565
อัตราส่วนหมุนเวียนลูกหนี้การค้า (เท่า)	5.50	6.91
ระยะเวลาเก็บหนี้เฉลี่ย (วัน)	66.36	52.79
อัตราส่วนหมุนเวียนสินค้าคงเหลือ (เท่า)	3.75	3.92
ระยะเวลาขายสินค้าเฉลี่ย (วัน)	97.31	93.08
อัตราส่วนหมุนเวียนเจ้าหนี้การค้า (เท่า)	4.89	5.91
ระยะเวลาชำระหนี้เจ้าหนี้การค้า (วัน)	74.68	61.73
วงจรกิจจ (วัน)	88.99	84.15

หมายเหตุ: แสดงข้อมูลและคำนวณข้อมูลจากงบรวม และแสดงข้อมูลเป็นงบไตรมาสสะสมตามปีงบการเงิน (กรณีไม่มีงบรวม จะแสดงข้อมูลและคำนวณข้อมูลจากงบบริษัท)

ข้อมูลงบการเงิน เป็นข้อมูลตามที่บริษัทจดทะเบียนนำส่ง ณ งวดนั้นๆ ผู้ใช้ข้อมูลควรศึกษารายละเอียดเพิ่มเติมจากงบการเงินฉบับเต็มประกอบ ซึ่งมีบางบริษัทอาจมีการปรับปรุงที่แสดงเปรียบเทียบในงบฉบับเต็มงวดล่าสุด

แสดงข้อมูลเฉพาะกรณี PP, PO, XR และ XD

เฉพาะหุ้นบริษัทและวอแรนท์

การเปลี่ยนแปลงหุ้น (3 ปีล่าสุด)	วันที่มีผล	ประเภทรายการ	หุ้นเรียกชำระที่เปลี่ยนแปลง	หุ้นเรียกชำระ(หุ้น)	พาร์	ชื่อย่อหลักทรัพย์
						-

[เพิ่มเติม](#)

การขึ้นเครื่องหมาย (ล่าสุด)

เครื่องหมาย	วันที่ขึ้นเครื่องหมาย	วันที่ปลดเครื่องหมาย
	ไม่พบข้อมูล	
Market Alert (ล่าสุด)	ไม่พบข้อมูล	

ที่มา: SETSMART ( สงวนลิขสิทธิ์โดย ตลาดหลักทรัพย์แห่งประเทศไทย )

การเผยแพร่ข้อมูลนี้ ตลาดหลักทรัพย์ได้มุ่งหมายเพื่อให้คำแนะนำใดๆ เกี่ยวกับหลักทรัพย์ และมิได้รับรองความครบถ้วนหรือถูกต้องของข้อมูลที่บริษัทจดทะเบียนชี้แจง  
ดังนั้น ตลาดหลักทรัพย์จะไม่รับผิดชอบต่อความเสียหายใดๆ ไม่ว่าทางตรงหรือทางอ้อมต่อบริษัทจดทะเบียน ผู้ลงทุน หรือบุคคลใดซึ่งเกิดจากการนำข้อมูลนี้ไปใช้

สงวนลิขสิทธิ์ © [ตลาดหลักทรัพย์แห่งประเทศไทย](#). การคุ้มครองข้อมูลส่วนบุคคล | [ข้อตกลงการใช้เว็บไซต์](#) | [เงื่อนไขการใช้ข้อมูลของผู้ให้บริการรายอื่น](#)

หมายเหตุ : การจัดทำเอกสารฉบับนี้ เพื่อให้เป็นไปตามเกณฑ์ฯ ที่สมาคมบริษัทหลักทรัพย์ไทย ดังรายละเอียดด้านล่าง

## แนวทางการจัดทำข้อมูลเกี่ยวกับหลักทรัพย์ที่นักลงทุนสนใจลงทุน

เนื่องด้วยการซื้อหลักทรัพย์ในตลาดหลักทรัพย์แห่งประเทศไทย มีภาวะที่ดัชนีตลาดหลักทรัพย์ฯ และมูลค่าการซื้อขายปรับตัวสูงขึ้นอย่างต่อเนื่อง โดยมีการซื้อขายหลักทรัพย์ที่มีค่าอัตราส่วนราคาตลาดต่อกำไรสุทธิ (P/E) สูง และหลักทรัพย์ที่เข้าเกณฑ์วงเงินสดไว้วงหน้าเต็มจำนวน (Cash Balance) เพิ่มขึ้นเป็นจำนวนมาก และพบว่าหลักทรัพย์ที่มีมูลค่าการซื้อขายสูงดังกล่าวส่วนหนึ่งสมาชิกไม่ได้จัดทำบทวิเคราะห์หลักทรัพย์เผยแพร่ให้แก่นักลงทุน เพื่อประโยชน์ต่อการลงทุนของนักลงทุน สมาคมบริษัทหลักทรัพย์ไทยจึงกำหนดแนวทางการจัดทำข้อมูลหลักทรัพย์ที่นักลงทุนสนใจลงทุน ดังนี้

1. ให้สมาชิกประมวลผลและจัดอันดับหลักทรัพย์ที่มีมูลค่าการซื้อขายของลูกค้ำทุกประเภทผ่านสมาชิกสูงสุด จำนวน 20 อันดับ หรือหลักทรัพย์ที่มีมูลค่าการซื้อขายของลูกค้ำทั่วไปผ่านสมาชิก จำนวน 10 อันดับ (สมาชิกต้องเลือกใช้ เกณฑ์ใดเกณฑ์หนึ่งตลอดไป) ในรอบ 1 สัปดาห์ที่ผ่านมาโดยไม่รวมมูลค่าการซื้อขายกระดานรายใหญ่ และไม่รวม หลักทรัพย์ที่เข้ามาซื้อขายเป็นวันแรกในสัปดาห์นั้น
2. หากหลักทรัพย์ใดที่มีมูลค่าการซื้อขายตามข้อ 1 ไม่อยู่ในรายการบทวิเคราะห์ปัจจัยพื้นฐานที่ทางสมาชิกจัดทำเป็นปกติ ให้ดำเนินการจัดทำ ข้อมูลหลักทรัพย์ (company report) ซึ่งมีข้อมูลเกี่ยวกับหลักทรัพย์ Ratio ต่างๆ ที่เป็น ประโยชน์ต่อการตัดสินใจ และมีการเปรียบเทียบกับบริษัทที่ทำธุรกิจใกล้เคียงกัน (โดยมีข้อมูลจับตามตัวอย่าง เอกสารแนบ) ภายในก่อนเปิดตลาดรอบบ่าย ในวันทำการแรกของสัปดาห์ถัดจากข้อ 1
3. ให้ทำการเผยแพร่ข้อมูลตามข้อ 2 ในระบบการเผยแพร่บทวิเคราะห์ปกติของสมาชิก รวมทั้งให้ผู้แนะนำการลงทุนนำข้อมูลดังกล่าวมาใช้ประกอบการให้คำแนะนำการลงทุนและรับคำสั่งซื้อขายหลักทรัพย์ของลูกค้ำ
4. การออกและเผยแพร่ company report แต่ละครั้งให้มีระยะเวลา 3 เดือน โดยในช่วงระยะเวลา 3 เดือนดังกล่าว หากมีข้อมูลที่อาจกระทบต่อผลดำเนินการหรือราคาของหลักทรัพย์ สมาชิกจะต้องทำการปรับปรุงข้อมูลหลักทรัพย์ ให้เป็นปัจจุบัน และทำการเผยแพร่ข้อมูลในระบบเผยแพร่บทวิเคราะห์ปกติของสมาชิกโดยไม่ชักช้า
5. หากหลักทรัพย์ใดเข้าข่ายต้องจัดทำข้อมูลหลักทรัพย์ติดต่อกัน 4 สัปดาห์ สมาชิกต้องพิจารณาจัดทำบทวิเคราะห์ปัจจัยพื้นฐาน โดยเร็ว หรือจัดให้มีบทสรุปความเห็นนักวิเคราะห์ (Stock Comment) จากการประเมินข้อมูลเท่าที่รวบรวมได้ เพื่อเป็นข้อมูลให้ลูกค้ำใช้ประกอบการตัดสินใจลงทุนภายใน 1 สัปดาห์ ทั้งนี้ ในบทสรุปความเห็น นักวิเคราะห์ที่กล่าวข้างต้นจะต้องมีข้อมูลเพิ่มเติมจากข้อมูลหลักทรัพย์ (company report) อย่างน้อย ดังนี้
  - ปัจจัยบวก ปัจจัยลบ และพิจารณาโอกาสทางธุรกิจของบริษัทที่ออกหลักทรัพย์นั้น
  - แนวโน้มทางธุรกิจ
  - ปัจจัยเสี่ยง (ที่เป็นไปได้) โดยมีการวิเคราะห์ภาวะอุตสาหกรรม และภาวะเศรษฐกิจที่เกี่ยวข้องเพื่อประกอบการวิเคราะห์โอกาสและผลกระทบต่อบริษัทที่ออกหลักทรัพย์นั้น
  - ความเห็นจากการวิเคราะห์ทางการเงินที่สำคัญในเบื้องต้น
  - การวิเคราะห์ปัจจัยทางเทคนิค (ถ้ามี)

## ตัวอย่างข้อมูลขั้นต่ำในรายงานข้อมูลหลักทรัพย์

Name of listed Company

LOGO of

+ website of listed Company

Broker

+ CG Scoring

**Company Business Overview**

- หมวดธุรกิจที่อยู่
- ลักษณะธุรกิจที่ทำ
- ที่อยู่ติดต่อ

**Share price movement & Volume**

- การเคลื่อนไหวของราคาหลักทรัพย์ในรอบ 1 ปีที่ผ่านมาโดยอาจนำเสนอเป็นการร้อยลดการเปลี่ยนแปลงและเปรียบเทียบกับ SET Index
- ปริมาณการซื้อขายเป็นจำนวนหุ้นย้อนหลัง 1ปี

**Valuation Comparison with other companies within same business / sector.**

- มีการเปรียบเทียบข้อมูลกับบริษัทที่ธุรกิจใกล้เคียงกันหรือกับหมวดธุรกิจซึ่งอย่างน้อยต้องเปรียบเทียบ PE ratio และ PB ratio เพื่อเปรียบเทียบความน่าสนใจในการลงทุน

**Key Financial Ratio**

- Ratio แสดงถึง สภาพคล่อง
- Ratio แสดงถึง ประสิทธิภาพในการใช้สินทรัพย์
- Ratio แสดงถึง ความสามารถในการทำกำไร
- Ratio แสดงถึง ความสามารถในการชำระหนี้

**Financial Statement and Revenue Breakdown**

- ตัวเลขทางการเงินแบบย่อเปรียบเทียบ 2 ปีและ 2 ไตรมาสล่าสุด
- ข้อมูลสัดส่วนรายได้จากฐานธุรกิจต่างๆ

**Capitalization**

- ข้อมูลประเภทหุ้นประเภทต่างๆที่บริษัทออกพร้อมมูลค่าทางบัญชีและมูลค่าตลาด

**Major Shareholders**

- ผู้ถือหุ้น 5 อันดับแรกพร้อมจำนวนหุ้นและร้อยละที่ถือ

**Key Executives and Board members**

- รายชื่อกรรมการพร้อมตำแหน่ง
- รายชื่อผู้บริหารสูงสุด

**Key Developments of Company**

- ข้อมูลที่บริษัทแจ้งให้นักลงทุนทราบย้อนหลังอย่างน้อย 3 เดือน

## ANTI-CORRUPTION PROGRESS INDICATOR

### คำอธิบายผลการประเมินแต่ละระดับ

ระดับที่ 1 มีนโยบาย (Committed)

มีคำมั่นหรือมติคณะกรรมการในเรื่องการดำเนินธุรกิจที่จะไม่มีส่วนเกี่ยวข้องกับการทุจริตและการดูแลให้บริษัทปฏิบัติตามกฎหมายที่เกี่ยวข้อง

ระดับที่ 2 ประกาศเจตนา (Declared)

มีการประกาศเจตนาอย่างเป็นทางการเป็นแนวร่วมปฏิบัติของภาคเอกชนไทยในการต่อต้านการทุจริต (CAC) หรือโครงการต่อต้านทุจริตที่กำหนดให้องค์กรต้องมีกระบวนการในทำนองเดียวกัน

ระดับที่ 3 มีมาตรการป้องกัน (Established)

มีมาตรการป้องกัน การประเมินความเสี่ยง การสื่อสารและฝึกอบรมแก่พนักงาน รวมทั้งการดูแลให้มีการดำเนินการและการทบทวนความเหมาะสมของมาตรการอย่างสม่ำเสมอ

ระดับที่ 4 ได้รับการรับรอง (Certified)

มีการสอบทานจากคณะกรรมการตรวจสอบหรือผู้สอบบัญชีที่สำนักงาน ก.ล.ต. ให้ความเห็นชอบ และได้รับการรับรองหรือผ่านการตรวจสอบเพื่อให้ความเชื่อมั่นอย่างเป็นทางการจากหน่วยงานภายนอก (เช่น CAC)

ระดับที่ 5 ขยายผลสู่ผู้ที่เกี่ยวข้อง (Extended)




มีการขยายผลการดำเนินนโยบายต่อต้านการทุจริตสู่ผู้ที่เกี่ยวข้องในห่วงโซ่อุปทาน และการเปิดเผยข้อมูลเกี่ยวกับกรณีทุจริตที่เกิดขึ้น

เปิดเผยบ้างแต่ไม่มียุทธศาสตร์ชัดเจน

ไม่เปิดเผยหรือไม่มียุทธศาสตร์

### CG SCORE: การจัดอันดับบริษัทมหาชน

#### คำอธิบายผลการประเมินแต่ละระดับ

- ระดับคะแนน 5 (90-100) : ดีเลิศ 
- ระดับคะแนน 4 (80-89) : ดีมาก 
- ระดับคะแนน 3 (70-79) : ดี 

NR. : ไม่ปรากฏชื่อในรายงาน CGR

"Disclaimer: การเปิดเผย (ก) ผลสำรวจในเรื่องการกำกับดูแลกิจการ (Corporate Governance Report) ที่จัดทำโดยสมาคมส่งเสริมสถาบันกรรมการบริษัทไทย (IOD) และ (ข) ผลการประเมินดัชนีชี้วัดความคืบหน้าการป้องกันการมีส่วนเกี่ยวข้องกับการทุจริตคอร์รัปชัน (Anti-Corruption Progress Indicators) ที่จัดทำโดยสถาบันที่เกี่ยวข้อง ซึ่งมีการเปิดเผยโดยสำนักงานคณะกรรมการกำกับหลักทรัพย์และตลาดหลักทรัพย์นี้ เป็นการสำรวจและประเมินโดยสมาคมหรือสถาบันที่เกี่ยวข้องจากข้อมูลที่ได้รับจากบริษัทจดทะเบียนตามที่บริษัทจดทะเบียนได้ระบุใน (ก) แบบแสดงข้อมูลตามหลักเกณฑ์ Corporate Governance Report of Thai Listed Companies (CGR) ประจำปี และ (ข) แบบแสดงข้อมูลเพื่อการประเมิน Anti-Corruption ซึ่งได้อ้างอิงข้อมูลมาจากแบบแสดงรายการข้อมูลประจำปี (แบบ 56-1) รายงานประจำปี (แบบ 56-2) หรือในเอกสารและหรือรายงานอื่นที่เกี่ยวข้องของบริษัทจดทะเบียนนั้น แล้วแต่กรณี โดยเป็นการสำรวจและประเมินจากข้อมูลของบริษัทจดทะเบียนที่มีการเปิดเผยต่อสาธารณะ และเป็นข้อมูลที่ผู้ลงทุนทั่วไปสามารถเข้าถึงได้ และเป็นการดำเนินการตามนโยบายของสำนักงานคณะกรรมการกำกับหลักทรัพย์และตลาดหลักทรัพย์"

ทั้งนี้ ผลการสำรวจหรือผลการประเมินดังกล่าวเป็นการนำเสนอในมุมมองของ IOD หรือสถาบันที่เกี่ยวข้องซึ่งบุคคลภายนอก โดยมิได้เป็นการประเมินการปฏิบัติตามของบริษัทย่อยในตลาดหลักทรัพย์แห่งประเทศไทย และมีได้ใช้ข้อมูลภายในเพื่อการประเมินแต่อย่างใด

เนื่องจากผลสำรวจหรือผลการประเมินดังกล่าวเป็นเพียงผลสำรวจหรือผลการประเมิน ณ วันที่ปรากฏในผลสำรวจหรือผลการประเมินเท่านั้น ดังนั้น ผลสำรวจหรือผลการประเมินจึงอาจเปลี่ยนแปลงได้ภายหลังวันดังกล่าว หรือเมื่อข้อมูลที่เกี่ยวข้องมีการเปลี่ยนแปลง ทั้งนี้ บริษัทหลักทรัพย์ [ ] มิได้ยืนยัน ตรวจสอบ หรือรับรองความถูกต้องครบถ้วนของผลสำรวจหรือผลการประเมินดังกล่าวแต่อย่างใด"



## CG SCORE: การจัดอันดับบริษัทมหาชน



AAV	AUCT	BRR	CPF	EPG	HANA	KCE	MC	NWR	PPS	RS	SEAOIL	SST	THANI	TQM	U
ADVANC	AWC	BTS	CPI	ETC	HARN	KKP	MCOT	NYT	PR9	S	SE-ED	STA	THCOM	TRC	UAC
AF	AYUD	BTW	CPN	FPI	HMPRO	KSL	METCO	OISHI	PREB	S & J	SELIC	STEC	THG	TRU	UBIS
AH	BAFS	BWG	CRC	FPT	ICC	KTB	MFEC	OR	PRG	SAAM	SENA	STI	THIP	TRUE	UV
AIRA	BANPU	CENTEL	CFRESH	DDD	FSMART	ICHI	KTC	MINT	ORI	SABINA	SHR	SUN	THRE	TSC	VGI
AKP	BAY	CFRESH	DDD	GBX	III	LALIN	MANO	OSP	PROUD	SAMART	SIRI	SUSCO	THREL	TSR	VIH
AKR	BBL	CHEWA	DELTA	GC	ILINK	LANNA	MOONG	OTO	PSH	SAMTEL	SIS	SUTHA	TIP	TSTE	WAC
ALT	BCP	CHO	DEMCO	GCAP	ILM	LH	MSC	PAP	PSL	SAT	SITHAI	SVI	TIPCO	TSTH	WAV
AMA	BCPG	CIMBT	DRT	GFPT	INTUCH	LHFG	MTC	PCSGH	PTG	SC	SMK	SYMC	TISCO	TTA	WHA
AMATA	BDM5	CK	DTAC	GGC	IP	LIT	MVP	PDG	PTT	SCB	SMPC	SYNTEC	TK	TTB	WHA
AMATAV	BEM	CKP	DUSIT	GLAND	IRPC	LPN	NCL	PDJ	PTTEP	SCC	SNC	TACC	TKT	TTCL	WICI
ANAN	BGC	CM	EA	GLOBAL	ITEL	MACO	NEP	PG	PTTGC	SCCC	SONIC	TASCO	TMT	TTW	WINI
AOT	BGRIM	CNT	EASTW	GPI	IVL	MAJOR	NER	PHOL	PYLON	SCG	SPALI	TCAP	TNDT	TU	ZEN
AP	BIZ	COM7	ECF	GPSC	SENAJ	MAKRO	NKI	PLANB	Q-CON	SCGP	SPI	TEAMG	TNITY	TVD	
ARIP	BKI	COMAN	ECL	GRAMMY	JWD	MALEE	NOBLE	PLANET	QH	SCM	SPRC	TFMAMA	TOA	TVI	
ARROW	BOL	COTTO	EE	GULF	K	MBK	NSI	PLAT	QTC	SDC	SPVI	TGH	TOP	TVO	
ASP	BPP	CPALL	EGCO	GUNKUL	KBANK	MST	NVD	PORT	RATCH	SEAFCO	SSSC	THANA	TPBI	TWPC	



2S	APCS	BEYOND	CMC	ESSO	HYDRO	JMT	LOXLEY	NCAP	PPP	SA	SKE	STANLY	TITLE	TSE	WP
7UP	APURE	BFIT	COLOR	ESTAR	ICN	KBS	LRH	NCH	PPPM	SAK	SKN	STGT	TKN	TVT	XO
ABICO	AQUA	BJC	CPL	ETE	IFS	KCAR	LST	NETBAY	PRIME	SALEE	SKR	STOWER	TKS	TWP	XPG
ABM	ASAP	BJCHI	CPW	FE	IMH	KEX	M	NEX	PRIN	SAMCO	SKY	STPI	TM	UEC	YUAS.
ACE	ASEFA	BLA	CRD	FN	IND	KGI	MATCH	NINE	PRINC	SANKO	SLP	SUC	TMC	UMI	
ACG	ASIA	BR	CSC	FNS	INET	KIAT	MBAX	NRF	PSTC	SAPPE	SMIT	SWC	TMD	UOBKH	
ADB	ASIAN	BROOK	CSP	FORTH	INSET	KISS	MEGA	NTV	PT	SAWAD	SMT	SYNEX	TMI	UP	
AEONTS	ASIMAR	CBG	CWT	FSS	INSURE	KOOL	META	OCC	QLT	SCI	SNP	T	TMILL	UPF	
AGE	ASK	CEN	DCC	FTE	IRC	KTIS	MFC	OGC	RBF	SCN	SO	TAE	TNL	UPOIC	
AHC	ASN	CGH	DCON	FVC	IRCP	KUMWEL	MGT	PATO	RCL	SCP	SORKON	TAKUNI	TNP	UTP	
AIT	ATP30	CHARAN	DHOUSE	GEL	IT	KUN	MICRO	PB	RICHY	SE	SPA	PTECH	TOG	VCOM	
ALL	B	CHAYO	DOD	GENC	ITD	KWC	MILL	PICO	RML	SFLEX	SPC	TCC	TPA	VL	
ALLA	BA	CHG	DOHOME	GUS	J	KWM	MITSIB	PIMO	ROJNA	SFP	SPCG	TCMC	TPAC	VNT	
ALUCON	BAM	CHOTI	DV8	GYT	JAS	L&E	MK	PJW	RPC	SFT	SR	TEAM	TPCS	VPO	
AMANAH	BC	CHOW	EASON	HEMP	JCK	LDC	MODERN	PL	RT	SGF	SRICHA	TFG	TPS	VRANDA	
AMARIN	BCH	CI	EFORL	HPT	JCKH	LEO	MTI	PM	RWI	SIAM	SSC	TFI	TRFN	WGE	
APCO	BEC	CIG	ERW	HTC	JMART	LHK	NBC	PMTA	S11	SINGER	SSF	TIGER	TRT	WIK	



A	AU	BSBM	CMO	F&D	IHL	KCM	MCS	NOVA	PRAKIT	SABUY	SPACK	TCCC	TPOLY	VIBHA	
AI	B52	BSM	CMR	FMT	IIG	KK	MDX	NPK	PRAPAT	SF	SPG	THMUI	TOR	W	
AIE	BEAUTY	BTNC	CPT	GIFT	INGRS	KKC	MJD	NUSA	PRECHA	SGP	SO	TNH	TTI	WIN	
AJ	BGT	BYD	CRANE	GLOCON	INOX	KWI	MORE	ALPHAX	PTL	SCT	SSP	TNR	TYCN	WORK	
AMC	BH	CAZ	CSR	GREEN	JAK	KYE	MUD	PAF	RCI	SIMAT	STARK	TOPP	UKEM	WPH	
APP	BIG	CCP	D	GSC	JR	LEE	NC	PF	RJH	SIB	STC	TPCH	UMS	YGG	
AQ	BLAND	CGD	EKH	GTB	JTS	LPH	NDR	PK	RP	SK	SUPER	TPPL	UNIQ	ZIGA	
ARIN	BM	CITY	EMC	GTECH	JUBILE	MATI	NFC	PLE	RPH	SMART	SVOA	TPIPP	UFA		
AS	BROCK	CMAN	EP	HUMAN	KASET	M-CHAI	NNCL	PPM	RSP	SOLAR	TC	TPLAS	UREKA		

## Anti-corruption Progress Indicator ปี 2 กลุ่ม

### ได้รับการรับรอง

2S	B	BWG	DELTA	FSS	IFEC	KTB	MFEC	OGC	PREB	SAAM	SMK	SYNTEC	TKT	TTCL	WICE
ADVANC	BAFS	CEN	DEMCO	FTE	IFS	KTC	MINT	ORI	PRG	SABINA	SMPC	TAE	TMK	TU	WIK
AF	BAM	CENTEL	DIMET	GBX	ILINK	KWC	MONO	PAP	PRINC	SAPPE	SNC	TAKUNI	TMILL	TVD	XO
AI	BANPU	CFRESH	DRT	GC	INET	KWI	MOONG	PATO	PRM	SAT	SNP	TASCO	TMT	TVI	ZEN
AIE	BAY	CGH	DTAC	GCAP	INSURE	L&E	MSC	PB	PROS	SC	SORKON	PTECH	TNITY	TVO	
AIRA	BBL	CHEWA	DUSIT	GEL	INTUCH	LANNA	MST	PCSGH	PSH	SCB	SPACK	TCAP	TNL	TWPC	
AKP	BCH	CHOTI	EA	GFPT	IRC	LH	MTC	PDG	PSL	SCC	SPALI	TCMC	TNP	U	
AMA	BCP	CHOW	EASTW	GGC	IRPC	LHFG	MTI	PDJ	PSTC	SCCC	SPC	TFG	TNR	UBE	
AMANAH	BCPG	CIG	ECL	GUS	ITEL	LHK	NBC	PE	PT	SCG	SPI	TFI	TOG	UBIS	
AMATA	BEYOND	CIMBT	EGCO	GPI	IVL	LPN	NEP	PG	PTG	SCN	SPRC	TFMAMA	TOP	UEC	
AMATAV	BGC	CM	EP	GPSC	JKN	LRH	NINE	PHOL	PTT	SEAOIL	SRICHA	TGH	TOPP	UKEM	
AP	BGRIM	CMC	EPG	GSTEEL	K	M	NKI	PK	PTTEP	SE-ED	SSF	THANI	TPA	UOBKH	
APCS	BJCHI	COM7	ERW	GUNKUL	KASET	MAKRO	NATION	PL	PTTGC	SELIC	SSP	THCOM	TPP	UPF	
AQUA	BKI	COTTO	ESTAR	HANA	KBANK	MALEE	NNCL	PLANB	Q-CON	SENA	SSSC	THIP	TRU	UV	
ARROW	BLA	CPALL	ETE	HARN	KBS	MBAX	NOBLE	PLANET	QH	SGP	SST	THRE	TRUE	VGI	
ASIAN	BPP	CPF	FE	HEMP	KCAR	MBK	NOK	PLAT	QLT	SINGER	STA	THREL	TSC	VIH	
ASK	BROOK	CPI	FNS	HMPRO	KCE	MC	NSI	PM	QTC	SIRI	STOWER	TIDLOR	TSTE	VNT	
ASP	BRR	CPN	FPI	HTC	KGI	MCOT	NWR	PPP	RATCH	SITHAI	SUSCO	TIPCO	TSTH	WACOAL	
AWC	BSBM	CSC	FPT	ICC	KKP	META	OCC	PPPM	RML	SKR	SVI	TISCO	TTA	WHA	
AYUD	BTS	DCC	FSMART	ICHI	KSL	MFC	ALPHAX	PPS	S & J	SMIT	SYMC	TKS	TTB	WHAUP	

### ประกาศเจตนาสมัคร

7UP	APCO	CHG	CRC	ECF	GULF	JMART	KUMWEL	MILL	NUSA	SAK	SSS	TQM	WIN		
ABICO	AS	CPL	DDD	EKH	III	JMT	LDC	NCL	PIMO	SCGP	STECH	TSI	YUASA		
AJ	BEC	CPR	DHOUSE	ETC	INOX	JR	MAJOR	NOVA	PR9	SCM	STGT	VCOM	ZIGA		
ALT	BKD	CPW	DOHOME	EVER	J	KEX	MATCH	NRF	RS	SIS	SUPER	VIBHA			