

# TOP20 NVDR UPDATE



26 กันยายน 2566

## Top 20 NVDR Net Buying Value (B m)

Stock	Date					
	25-น.ย.	22-น.ย.	21-น.ย.	20-น.ย.	19-น.ย.	18-น.ย.
BDMS	417.7	170.7	999.7	1,228.3	267.7	19.6
PTTEP	307.9	227.4	-228.3	103.9	654.9	478.4
SPRC	220.9	88.0	-51.5	-103.0	74.0	-37.2
BBL	94.2	-64.8	-155.6	-206.4	-325.4	-165.9
GULF	87.5	66.8	-22.1	-149.4	-17.3	-63.6
PTT	54.2	155.3	34.2	50.2	261.2	311.1
SKY	47.0	12.8	8.8	2.6	-9.6	13.9
TIDLOR	43.5	80.9	51.8	-21.3	29.6	-15.2
PSL	42.0	-77.7	-16.3	-22.3	-52.5	-11.0
INTUCH	38.3	18.5	-29.6	-72.2	-28.4	-7.2
COM7	36.6	9.4	12.2	39.5	-137.1	-30.0
TRUE	32.1	26.4	226.7	88.7	14.9	13.3
KTB	30.4	0.7	55.0	4.5	-55.3	-37.3
BCP	20.5	139.2	41.9	60.3	77.3	-9.4
SNNP	19.8	-1.1	12.0	-7.5	3.6	-4.0
ICHI	19.3	14.5	50.4	-8.1	-1.5	23.9
OSP	15.6	39.9	86.9	-24.2	3.6	-4.3
ROJNA	13.2	10.9	5.9	16.4	18.5	42.6
KKP	13.0	-37.2	4.0	-6.9	-12.3	-28.9
TU	12.0	2.0	60.9	4.1	13.0	-77.3

## Top 20 NVDR Net Selling Value (B m)

Stock	Date					
	25-น.ย.	22-น.ย.	21-น.ย.	20-น.ย.	19-น.ย.	18-น.ย.
AOT	-253.8	-293.8	-27.5	-259.8	-51.7	-40.2
KBANK	-219.2	-974.8	-132.4	-150.2	-471.8	-138.6
DELTA	-171.0	368.4	-279.9	-131.9	-46.1	-199.9
TOP	-144.1	67.0	-91.2	-216.8	-42.8	-137.4
BH	-106.8	-174.6	-72.2	25.5	-104.5	-22.4
IVL	-96.2	12.3	203.1	-38.9	-47.1	-66.8
SISB	-77.7	-61.4	8.8	-24.0	-3.1	-59.8
ADVANC	-71.0	574.5	111.7	457.7	349.9	89.7
HANA	-61.4	40.9	23.5	5.0	181.9	187.1
SCB	-60.1	354.5	40.2	270.3	-51.4	-15.5
CPN	-59.5	-12.6	-46.1	10.1	-111.0	-53.1
BEM	-59.0	40.4	58.5	-23.5	-12.3	0.7
GPSC	-57.0	-27.4	45.1	81.3	55.9	28.9
WHA	-55.2	-112.8	26.7	18.0	4.3	-11.5
KTC	-53.4	-13.4	14.0	-32.6	-12.7	-5.2
AWC	-51.0	-42.6	32.3	-44.5	-61.0	-30.3
BTS	-47.6	-11.2	-20.3	-57.0	-68.1	-10.0
TISCO	-46.9	-33.3	24.3	28.9	18.1	67.0
JMT	-46.7	34.5	43.2	-22.5	74.5	27.3
EGCO	-42.2	-11.2	-2.6	-40.3	-53.7	-76.8

## Top 20 NVDR Most Active by Value (B m)

Stock	Total	Buy	Sell	Net	% *
PTTEP	1,946.1	1,127.0	819.1	307.9	47.5
BDMS	1,299.5	858.6	440.9	417.7	29.8
PTT	966.2	510.2	456.0	54.2	30.0
EA	933.0	453.1	479.9	-26.7	29.9
AOT	819.2	282.7	536.5	-253.8	23.1
KBANK	802.1	291.4	510.6	-219.2	30.5
SCB	710.6	325.3	385.3	-60.1	23.4
DELTA	674.3	251.6	422.6	-171.0	36.5
GULF	566.4	326.9	239.4	87.5	30.9
KTB	554.7	292.6	262.1	30.4	27.3
BEM	505.4	223.2	282.2	-59.0	34.2
ADVANC	499.4	214.2	285.2	-71.0	37.2
TOP	409.2	132.6	276.7	-144.1	21.5
CPALL	390.5	182.1	208.4	-26.3	32.8
TIDLOR	369.3	206.4	162.9	43.5	47.0
BANPU	349.3	158.9	190.4	-31.5	22.7
BBL	344.8	219.5	125.3	94.2	22.8
SCC	339.1	152.1	187.0	-34.9	34.8
SPRC	305.3	263.1	42.2	220.9	22.9
BH	299.1	96.2	203.0	-106.8	30.0

## Top 20 NVDR Daily Outstanding

Stock	Thai NVDR's	Paid Up % of Paid Up	
	Investment *	Capital Shares	Capital **
TISCO-P	7,300	9,859	74.04
MORE	2,114,068,055	7,176,748,441	29.46
BBL	448,732,931	1,908,842,894	23.51
MBK-W4	1,816,968	8,029,644	22.63
BH	128,545,676	794,885,942	16.17
AH	56,444,546	354,842,012	15.91
BCP	216,564,147	1,376,923,157	15.73
AP	481,280,170	3,145,899,495	15.30
LH	1,813,545,912	11,949,713,176	15.18
THIP	12,848,172	89,999,686	14.28
KBANK	334,039,655	2,369,327,593	14.10
GBX	146,841,440	1,089,076,392	13.48
SPALI	259,714,145	1,953,054,030	13.30
BDMS	2,063,334,799	15,892,001,895	12.98
MILL-W7	164,403,630	1,388,673,991	11.84
ICHI	153,019,077	1,300,000,000	11.77
HANA	93,813,630	804,878,860	11.66
CPALL	1,018,103,051	8,983,101,348	11.33
TOP	253,148,734	2,233,835,566	11.33
MINT	616,477,985	5,595,797,917	11.02

\* % of Trading Volume in Underlying Securities  
ที่มา: set.or.th

Note: Paid up capital shares of warrants are the number of issued warrants deduct from the total exercised warrants

\* Thai NVDR's investment = จำนวนหุ้นที่ ThaiNVDR ถือครองโดยที่ยังไม่ได้อบรมรายการที่รอการชำระราคาและส่วนมอบหลักทรัพย์

\*\* ตามเกณฑ์ของธนาคารแห่งประเทศไทย บริษัท ไทยเอ็นวีดีอาร์ สามารถถือครองหุ้นได้ไม่เกิน

- 25% ของทุนจดทะเบียนชำระแล้ว สำหรับ BAY CIMBT KKP KTB LHFG SCB TCAP TISCO TMB และ BFIT

35% ของทุนจดทะเบียนชำระแล้ว สำหรับ BBL และ KBANK

# SHORT SELL

26 กันยายน 2566

## ปริมาณหุ้นที่ขายชอร์ต

### ข้อมูลการขายชอร์ต ณ วันที่ 25 กันยายน 2566

หลักทรัพย์	ปริมาณหุ้นที่ขายชอร์ต (หุ้น)	มูลค่าการขายชอร์ต (บาท)	% ปริมาณการขายชอร์ต เทียบกับปริมาณการซื้อขาย แบบ Auto Matching
7UP	747,800	366,422.00	5.15%
AAI	264,800	1,022,976.00	1.02%
AAV	6,013,500	16,162,094.00	28.95%
AAV-R	1,601,000	4,327,690.00	7.71%
ACE-R	27,800	44,794.00	0.88%
ADVANC	355,700	80,955,100.00	12.05%
ADVANC-R	318,600	72,371,300.00	10.79%
AEONTS	3,200	519,750.00	3.24%
AEONTS-R	48,200	1,336,300.00	8.29%
AGE	44,900	96,384.00	4.17%
AH	300,700	10,222,950.00	16.07%
AIE	67,800	111,825.00	1.14%
AIT	215,900	1,000,256.00	6.90%
AIT-R	105,500	491,332.00	3.37%
AKR	13,500	11,610.00	3.76%
AMATA	877,000	22,889,825.00	16.46%
AMATA-R	372,900	9,693,800.00	7.00%
AOT	1,675,800	116,977,050.00	7.33%
AOT-R	3,356,100	234,206,125.00	14.67%
AP	228,800	2,803,360.00	5.65%
AP-R	163,200	1,989,550.00	4.03%
AS	3,100	32,190.00	0.61%
ASIAN	500	3,750.00	0.01%
ASK	53,300	1,247,850.00	2.44%
ASK-R	1,300	30,420.00	0.06%
ASP	11,900	33,558.00	1.39%
ASW	30,200	265,760.00	5.58%
AU	41,400	422,080.00	2.47%
AU-R	41,000	421,860.00	2.44%
AUCT-R	3,900	40,170.00	0.66%
AURA	4,500	81,000.00	0.45%
AURA-R	6,000	107,140.00	0.59%
AWC	3,571,000	14,326,220.00	5.86%
AWC-R	6,584,700	26,404,162.00	10.81%
BA	605,800	9,396,490.00	11.86%
BA-R	21,700	338,250.00	0.42%
BAFS	18,200	514,150.00	3.75%
BAFS-R	33,600	949,200.00	6.92%
BAM	2,006,700	21,305,050.00	25.37%
BAM-R	416,300	4,414,860.00	5.26%
BANPU	9,038,000	70,848,225.00	9.43%
BANPU-R	828,000	6,458,500.00	0.86%
BAY	55,900	1,774,825.00	16.01%
BAY-R	31,700	1,010,750.00	9.08%
BBGI	7,600	34,960.00	3.26%
BBIK	1,000	115,250.00	1.38%
BBL	328,700	54,495,350.00	9.43%
BBL-R	24,000	3,984,200.00	0.69%
BCH	202,200	3,978,200.00	1.58%
BCH-R	1,255,200	24,740,420.00	9.82%
BCP	350,800	14,471,575.00	6.31%
BCP-R	242,500	9,988,375.00	4.36%
BCPG	412,200	4,109,150.00	20.48%
BCPG-R	86,100	858,890.00	4.28%
BDMS	5,329,300	140,749,525.00	6.53%
BDMS-R	1,757,000	46,660,950.00	2.15%
BEAUTY	533,000	304,744.00	5.36%
BEAUTY-R	72,300	41,211.00	0.73%
BEC	803,600	5,678,565.00	12.65%
BEC-R	536,400	3,792,535.00	8.44%
BEM	5,284,400	45,011,980.00	6.00%
BEM-R	3,929,400	32,712,780.00	4.46%
BGRIM	737,200	22,756,675.00	8.16%
BGRIM-R	739,600	22,789,325.00	8.19%
BH	89,900	23,811,600.00	4.91%
BH-R	174,700	46,172,400.00	9.54%
BIC	223,700	7,079,800.00	13.72%
BIC-R	208,700	6,576,325.00	12.80%
BLA	265,900	7,112,825.00	16.90%
BLA-R	129,500	3,464,125.00	8.23%
BLAND	229,100	176,886.00	4.28%
BLAND-R	50,000	39,000.00	0.93%
BPP	281,800	3,983,490.00	27.68%
BPP-R	39,700	560,550.00	3.90%
BRI	1,100	9,130.00	0.08%
BRRGIF	3,000	9,000.00	0.54%
BTG	79,700	1,872,400.00	19.10%
BTG-R	5,100	119,850.00	1.22%
BTS	1,997,500	14,621,740.00	4.73%
BTS-R	6,254,200	45,908,965.00	14.81%
BYD	239,600	1,681,275.00	5.99%
BYD-R	356,000	2,491,205.00	8.89%
CBG	94,900	7,770,325.00	4.12%
CBG-R	178,200	14,608,650.00	7.74%
CENTEL	245,700	11,606,975.00	10.33%
CENTEL-R	247,000	11,670,050.00	10.38%
CHAYO	299,500	2,171,770.00	14.68%
CHG	911,400	2,953,504.00	5.71%
CHG-R	1,256,300	4,075,446.00	7.87%
CK	52,100	1,116,750.00	2.63%
CK-R	138,200	2,954,140.00	6.98%
CKP	533,800	1,810,040.00	15.46%
CKP-R	903,100	3,059,578.00	26.15%
COM7	1,759,300	56,225,200.00	22.76%
COM7-R	130,600	4,147,550.00	1.69%
CPALL	1,206,000	73,848,425.00	12.39%

หลักทรัพย์	ปริมาณหุ้นที่ขายชอร์ต (หุ้น)	มูลค่าการขายชอร์ต (บาท)	% ปริมาณการขายชอร์ต เทียบกับปริมาณการซื้อขาย แบบ Auto Matching
CPALL-R	322,000	19,721,475.00	3.31%
CPAXT	1,111,100	37,008,400.00	25.08%
CPAXT-R	243,400	8,085,125.00	5.49%
CPF	203,500	4,248,020.00	6.09%
CPF-R	55,600	1,162,040.00	1.66%
CPN	219,400	14,466,800.00	4.73%
CPN-R	403,200	26,557,675.00	8.69%
CRC	543,400	21,516,525.00	9.97%
CRC-R	408,300	16,122,275.00	7.49%
CV	590,800	626,248.00	13.72%
DCC	442,500	754,562.00	4.23%
DCC-R	1,539,300	2,639,105.00	14.73%
DELTA	637,700	67,267,850.00	7.37%
DELTA-R	829,200	87,476,150.00	9.58%
DITTO	58,700	1,728,275.00	4.08%
DITTO-R	9,000	265,175.00	0.63%
DMT	50,800	629,920.00	13.51%
DOHOME	1,061,800	12,122,030.00	19.27%
DOHOME-R	209,900	2,383,050.00	3.81%
DUSIT	107,200	1,059,470.00	5.73%
EA	1,088,200	59,419,250.00	3.77%
EA-R	4,775,200	258,438,575.00	16.53%
EGATIF	19,300	110,975.00	1.15%
EGCO	53,200	6,615,600.00	5.39%
EGCO-R	600	74,300.00	0.06%
EKH	115,300	911,635.00	31.34%
EPG	121,200	822,355.00	5.91%
EPG-R	466,600	3,170,225.00	22.75%
ERW	880,900	5,058,760.00	4.81%
ETC	63,900	186,588.00	4.70%
FORTH	30,300	963,225.00	3.49%
FORTH-R	3,400	107,925.00	0.39%
FSMART	35,800	360,735.00	1.60%
FSMART-R	6,900	70,380.00	0.31%
GPPT	363,700	3,779,380.00	16.23%
GPPT-R	165,400	1,720,130.00	7.38%
GLOBAL	310,300	5,446,550.00	6.17%
GLOBAL-R	105,200	1,871,010.00	2.11%
GPSC	481,400	22,665,150.00	4.80%
GPSC-R	1,017,900	47,673,025.00	10.15%
GULF	1,740,800	79,645,825.00	8.65%
GULF-R	610,800	27,858,950.00	3.04%
GUNKUL	1,851,200	6,278,874.00	10.11%
GUNKUL-R	5,210,900	17,633,342.00	28.45%
HANA	603,000	36,145,725.00	8.01%
HANA-R	293,800	17,696,150.00	3.90%
HENG	49,800	121,722.00	2.88%
HL	20,900	253,410.00	3.43%
HMPRO	3,126,900	40,024,910.00	18.12%
HMPRO-R	526,400	6,735,170.00	3.05%
HTC	250,200	4,305,640.00	28.03%
HTC-R	400	6,840.00	0.04%
HUMAN	10,400	109,630.00	4.44%
ICHI	295,900	4,876,960.00	4.16%
ICHI-R	55,400	916,140.00	0.78%
III	81,600	1,044,480.00	4.52%
ILM	7,200	176,850.00	3.62%
ILM-R	3,700	90,660.00	1.86%
INTUCH	195,000	14,473,925.00	6.87%
INTUCH-R	256,800	19,061,000.00	9.04%
IRPC	1,500,000	3,160,000.00	9.99%
IRPC-R	709,300	1,489,882.00	4.73%
ITC-R	25,300	536,020.00	0.78%
ITD	110,000	156,213.00	4.72%
ITD-R	83,400	118,904.00	3.58%
IVL	1,272,300	35,183,275.00	11.26%
IVL-R	272,200	7,540,200.00	2.41%
JAS-R	101,800	215,088.00	1.13%
JMART	772,100	18,402,850.00	3.50%
JMART-R	1,063,200	25,284,580.00	4.82%
JMT	176,900	8,300,175.00	3.64%
JMT-R	302,000	14,113,375.00	6.21%
JTS	25,400	762,275.00	16.25%
JTS-R	3,800	114,750.00	2.43%
KAMART	35,000	453,270.00	2.42%
KBANK	1,484,700	187,190,650.00	14.23%
KBANK-R	881,300	111,037,400.00	8.45%
KCE	412,700	21,875,525.00	3.77%
KCE-R	764,500	40,446,425.00	6.99%
KEX	125,300	958,145.00	11.06%
KEX-R	163,500	1,236,995.00	14.43%
KGI	84,600	383,178.00	6.65%
KKP	227,700	12,544,625.00	8.36%
KKP-R	189,700	10,433,500.00	6.96%
KLINIQ	1,300	47,125.00	0.20%
KSL	92,500	266,986.00	3.45%
KSL-R	20,800	60,156.00	0.77%
KTB	6,267,300	117,256,830.00	11.54%
KTB-R	1,826,800	34,163,870.00	3.36%
KTC	404,000	18,117,625.00	11.07%
KTC-R	706,400	31,902,950.00	19.36%
LALIN	3,900	33,540.00	2.33%
LANNA	42,700	670,390.00	7.66%
LH	1,610,400	12,883,200.00	8.03%
LH-R	2,107,400	16,859,200.00	10.51%
LPN	11,500	47,380.00	1.98%

- ไม่รวมรายการขายชอร์ตของสมาชิกที่เป็นผู้รวมค้ำหน่วยลงทุน หรือผู้ดูแลสภาพคล่องของหน่วยลงทุนของกองทุนรวมอีทีเอฟเพื่ออนุรักษ์บริษัทประเภทเพื่อทำกำไรจากส่วนต่างของราคาหรือเพื่อดูแลสภาพคล่อง แล้วแต่กรณี
- รายการที่ชื่อย่อหลักทรัพย์ด้วย "-R" หมายถึง ข้อมูลธุรกรรมขายชอร์ตในเอ็นวีดีอาร์

ที่มา : set.or.th

# SHORT SELL

## ปริมาณหุ้นที่ขายชอร์ต (ต่อ)

### ข้อมูลการขายชอร์ต ณ วันที่ 25 กันยายน 2566

หลักทรัพย์	ปริมาณหุ้นที่ขายชอร์ต (หุ้น)	มูลค่าการขายชอร์ต (บาท)	% ปริมาณการขายชอร์ต เทียบกับปริมาณการซื้อขาย	หลักทรัพย์	ปริมาณหุ้นที่ขายชอร์ต (หุ้น)	มูลค่าการขายชอร์ต (บาท)	% ปริมาณการขายชอร์ต เทียบกับปริมาณการซื้อขาย
			Auto Matching				Auto Matching
M	31,900	1,494,775.00	12.46%	SIS	48,200	1,115,020.00	3.52%
M-CHAI	200	14,250.00	1.82%	SIS-R	17,400	404,010.00	1.27%
M-R	18,100	846,175.00	7.07%	SISB	184,300	5,983,675.00	2.68%
MAJOR	47,600	641,350.00	2.59%	SISB-R	441,200	14,467,800.00	6.41%
MAJOR-R	134,300	1,812,260.00	7.32%	SJWD	195,200	2,996,180.00	4.48%
MBK	70,800	1,291,530.00	6.83%	SKR	5,100	57,630.00	1.64%
MBK-R	103,200	1,872,540.00	9.96%	SKY	117,600	4,128,200.00	2.18%
MC	330,300	4,495,360.00	18.53%	SKY-R	8,300	296,725.00	0.15%
MC-R	2,000	27,210.00	0.11%	SMPC	15,700	177,410.00	15.72%
MEGA	58,100	2,667,050.00	2.48%	SNC	1,600	16,320.00	0.90%
MEGA-R	185,100	8,567,875.00	7.91%	SNNP	43,100	922,340.00	0.46%
MGC-R	70,300	542,860.00	14.49%	SNNP-R	96,800	2,067,900.00	1.03%
MINT	833,300	26,106,600.00	13.88%	SOLAR	87,900	65,326.00	2.46%
MINT-R	666,900	20,838,275.00	11.11%	SPA	70,100	911,300.00	7.31%
MOSHI-R	19,200	1,067,075.00	3.93%	SPA-R	8,200	106,090.00	0.86%
MTC	396,500	15,022,675.00	4.08%	SPALI	636,200	13,152,200.00	25.26%
MTC-R	651,000	24,489,625.00	6.70%	SPALI-R	186,600	3,841,270.00	7.41%
NCAP	1,183,500	3,963,748.00	21.47%	SPCG	4,600	57,040.00	4.14%
NER	258,600	1,236,198.00	3.26%	SPRC	1,443,300	13,139,585.00	2.04%
NEX	381,200	4,748,190.00	6.60%	SPRC-R	481,500	4,417,275.00	0.68%
NEX-R	146,200	1,816,920.00	2.53%	SSP	59,400	412,830.00	16.46%
NOBLE	8,300	34,030.00	1.14%	SSP-R	2,100	14,490.00	0.58%
NRF	447,200	2,247,662.00	1.84%	STA	832,000	14,224,780.00	3.81%
NSL	11,000	256,300.00	1.90%	STA-R	2,310,200	39,052,340.00	10.58%
NUSA	212,400	104,076.00	13.96%	STANLY	4,600	851,300.00	15.75%
ONEE	378,100	1,605,344.00	8.91%	STANLY-R	100	18,500.00	0.34%
ONEE-R	33,600	143,148.00	0.79%	STEC	168,800	1,712,000.00	2.71%
OR	920,200	17,439,860.00	21.50%	STEC-R	302,000	3,061,405.00	4.85%
OR-R	183,200	3,475,880.00	4.28%	STGT	226,300	1,571,305.00	7.28%
ORI-R	117,100	1,171,000.00	6.07%	STPI	25,900	92,028.00	3.43%
OSP	187,000	5,019,625.00	3.41%	SUPER	2,040,500	979,440.00	18.57%
OSP-R	326,100	8,723,175.00	5.95%	SUPER-R	1,189,100	570,711.00	10.82%
OTO	150,000	181,860.00	1.92%	SUSCO	368,700	1,403,692.00	14.88%
PCC	6,900	22,356.00	0.95%	SUSCO-R	215,000	820,520.00	8.67%
PLANB	1,309,100	11,685,425.00	18.04%	SYNEX	68,100	889,850.00	7.05%
PLANB-R	417,500	3,706,125.00	5.75%	TASCO	953,800	15,590,450.00	13.05%
PLAT	400	1,272.00	0.19%	TASCO-R	149,900	2,433,340.00	2.05%
PR9	25,700	442,900.00	9.18%	TCAP	89,700	4,427,325.00	5.45%
PR9-R	28,600	492,980.00	10.21%	TCAP-R	210,400	10,401,375.00	12.79%
PRIME	80,000	107,200.00	0.31%	TEAMG	52,900	345,480.00	5.10%
PRM	19,700	135,930.00	0.77%	TEAMG-R	107,800	701,095.00	10.38%
PRM-R	30,800	213,060.00	1.21%	TFG	58,900	222,564.00	2.35%
PSH	5,500	70,950.00	1.05%	TFGR	522,300	1,969,418.00	20.85%
PSL	332,800	3,286,590.00	2.19%	THANI	240,700	738,776.00	5.70%
PSL-R	650,300	6,456,985.00	4.27%	THANI-R	632,400	1,935,940.00	14.98%
PTG	206,100	1,986,350.00	2.28%	THCOM	907,500	13,221,870.00	4.97%
PTG-R	942,200	9,114,675.00	10.43%	THCOM-R	280,400	4,061,970.00	1.54%
PTL	25,600	342,050.00	4.58%	THG	9,600	645,600.00	9.37%
PTT	6,861,000	229,861,000.00	14.43%	THGR	400	26,900.00	0.39%
PTT-R	807,400	27,047,275.00	1.70%	TIDLR	780,300	16,649,020.00	4.49%
PTTEP	481,900	79,752,300.00	5.45%	TIDLR-R	1,218,800	25,945,180.00	7.01%
PTTEP-R	302,300	50,154,300.00	3.42%	TIPH	213,600	8,363,150.00	40.10%
PTTGC	900,000	31,926,650.00	14.42%	TIPH-R	25,400	995,200.00	4.77%
PTTGC-R	321,600	11,390,700.00	5.15%	TISCO	190,000	18,897,725.00	8.00%
QH	1,081,800	2,444,868.00	8.90%	TISCO-R	236,400	23,505,850.00	9.95%
QH-R	597,000	1,349,220.00	4.91%	TKC	42,800	1,071,165.00	3.84%
RABBIT	1,135,800	765,702.00	2.83%	TKN	157,200	2,071,900.00	3.76%
RAM-R	3,200	136,400.00	8.23%	TKS	28,500	237,440.00	8.19%
RATCH	962,400	30,786,700.00	19.58%	TLI	149,200	1,924,680.00	2.20%
RATCH-R	214,200	6,803,300.00	4.36%	TOA	46,300	1,105,600.00	10.13%
RBF	95,200	1,071,030.00	5.86%	TOA-R	60,000	1,426,230.00	13.12%
RBF-R	119,400	1,343,080.00	7.35%	TOP	2,004,500	99,929,650.00	10.52%
RCL	51,100	1,141,550.00	3.80%	TOP-R	891,200	44,427,650.00	4.68%
RCL-R	75,800	1,690,580.00	5.64%	TPIPL	504,700	742,564.00	15.84%
ROJNA	215,500	1,532,425.00	2.05%	TPIPL-R	507,000	746,628.00	15.91%
ROJNA-R	5,200	37,050.00	0.05%	TPIPP	220,400	731,728.00	13.56%
RS	555,400	8,200,220.00	12.97%	TPIPP-R	158,900	527,548.00	9.78%
S	167,600	184,595.00	7.68%	TQM	76,700	2,603,950.00	5.30%
S-R	220,300	242,671.00	10.09%	TQM-R	55,700	1,902,775.00	3.85%
SABINA	49,600	1,316,475.00	13.24%	TRUE	3,340,300	25,385,845.00	6.58%
SABUY	1,044,700	7,865,790.00	5.43%	TRUE-R	528,700	3,993,120.00	1.04%
SABUY-R	281,200	2,122,630.00	1.46%	TSE	66,500	134,824.00	2.34%
SAK	23,300	114,504.00	3.38%	TTA	324,300	2,062,130.00	5.02%
SAMART	536,600	3,216,340.00	6.04%	TTA-R	472,300	3,002,645.00	7.30%
SAPPE	500	41,375.00	0.07%	TTB	31,148,000	52,160,875.00	15.68%
SAPPE-R	39,000	3,217,825.00	5.15%	TTB-R	212,300	353,018.00	0.11%
SAT	61,400	1,142,040.00	10.31%	TTCL	1,700	7,140.00	0.71%
SAWAD	583,900	26,202,325.00	8.83%	TU	1,094,800	15,765,120.00	9.60%
SAWAD-R	688,400	30,769,300.00	10.41%	TU-R	912,500	13,137,670.00	8.00%
SC	143,400	586,072.00	4.76%	TVO	2,500	57,110.00	0.87%
SC-R	177,000	723,028.00	5.87%	TVO-R	4,600	104,840.00	1.60%
SCB	111,200	11,528,900.00	0.78%	UBE	27,900	27,342.00	2.29%
SCB-R	683,700	70,945,300.00	4.78%	UNIQ	1,900	5,928.00	1.61%
SCC	130,100	39,953,800.00	8.61%	UVAN	17,100	142,245.00	0.95%
SCC-R	142,200	43,608,200.00	9.41%	VGI	2,431,700	6,262,526.00	10.81%
SCCC	800	108,000.00	3.85%	VGI-R	518,200	1,330,852.00	2.30%
SCGP	345,100	13,892,000.00	3.70%	VIBHA	22,200	50,172.00	1.49%
SCGP-R	253,900	10,167,950.00	2.72%	WARRIX	30,000	279,000.00	2.39%
SCI	10,700	9,095.00	1.58%	WHA	1,408,400	7,725,830.00	3.42%
SCN	8,000	12,080.00	1.57%	WHA-R	2,967,900	16,163,390.00	7.21%
SGC	192,500	374,422.00	0.96%	WHAUP	268,100	1,051,170.00	18.99%
SGC-R	800	1,537.00	0.00%	WHAUP-R	54,200	212,564.00	3.84%
SGP	13,900	113,980.00	12.64%	WICE	59,600	487,135.00	4.29%
SGP-R	3,100	25,400.00	2.82%	WORK	2,000	28,800.00	0.67%
SHR	618,100	1,720,226.00	14.28%	XPG	3,584,200	5,188,994.00	3.01%
SHR-R	306,200	850,398.00	7.07%	XPG-R	1,500	2,235.00	0.00%
SINGER	938,800	13,326,160.00	7.31%				
SINGER-R	100	1,420.00	0.00%				
SIRI	31,901,700	57,686,980.00	24.50%				
SIRI-R	2,713,600	4,903,498.00	2.08%				

- ไม่รวมรายการขายชอร์ตของสมาชิกที่เป็นผู้ร่วมค้ำหน่วยลงทุน หรือผู้ดูแลสภาพคล่องของหน่วยลงทุนของกองทุนรวมอีทีเอฟเพื่อบัญชีบริษัทประเภทเพื่อกำไรจากส่วนต่างของราคาหรือเพื่อดูแลสภาพคล่อง แล้วแต่กรณี

- รายการที่ชื่อย่อหลักทรัพย์ต่อด้วย "-R" หมายถึง ข้อมูลธุรกรรมขายชอร์ตในเอ็นวีดีอาร์

ที่มา : set.or.th



## รายงานการเปลี่ยนแปลงการถือหลักทรัพย์และสัญญาซื้อขายล่วงหน้าของผู้บริหาร (แบบ 59) ประจำวันที่ 25 กันยายน 2566

ชื่อบริษัท	วิธีการได้มา/จำหน่าย	ชื่อผู้บริหาร	ประเภทหลักทรัพย์	วันที่ได้มา/จำหน่าย	จำนวน	ราคา
BAFS	ซื้อ	นาย จักรสมิท กฤษณะวณิช	หุ้นสามัญ	21/09/2566	4,000	28.00
BAREIT	ซื้อ	นางสาว ภรพร อธิธาวัฒน	หน่วยทรัสต์	22/09/2566	5,000	8.80
BAREIT	ซื้อ	นางสาว สัททิพร สัททวิช	หน่วยทรัสต์	22/09/2566	10,000	8.75
BAREIT	ซื้อ	นาย อนันต์ สิละวัฒนะวัฒนา	หน่วยทรัสต์	22/09/2566	12,500	8.70
CPAXT	ซื้อ	นาย ธรินทร์ ธัญรัตน์	หุ้นสามัญ	25/09/2566	50,000	33.25
CRD	ขาย	นางสาว ลูดา จำเริญพงศ์	หุ้นสามัญ	25/09/2566	131,100	0.61
EP	ซื้อ	นาย ยุทธ ชินสุภักดิ์	หุ้นสามัญ	22/09/2566	2,000	3.00
GFC	ขาย	ว่าที่ ร้อยตรี วรวิศว์ น้าขาว	หุ้นสามัญ	20/09/2566	20,000	11.24
HTC	ขาย	พันเอก พิชัย รัตตกุล	หุ้นสามัญ	22/09/2566	216,100	17.30
JCKH	ซื้อ	นาย อรรถวุฒิ เตชะอุบล	หุ้นสามัญ	21/09/2566	363,049,912	0.04
KKP	ซื้อ	นาย บรรจง พงษ์พานิช	หุ้นสามัญ	22/09/2566	200,000	54.88
MICRO	ขาย	นาย ปรีดา ไอรรมณีรัตน์	หุ้นสามัญ	21/09/2566	50,000	2.96
MODERN	ซื้อ	นาย โยธิน เนื่องจางค์	หุ้นสามัญ	22/09/2566	9,700	2.80
NOVA	ขาย	นางสาว ปาสวีร์ ปานบุญหอม	หุ้นสามัญ	22/09/2566	1,700,000	11.20
PCC	ซื้อ	นาย กิตติ สิมฤทธิ์	หุ้นสามัญ	22/09/2566	50,000	3.26
PRIN	ซื้อ	นาย ปริญญ์ ไกรวิจินดาชัย	หุ้นสามัญ	22/09/2566	11,400	3.00
SABUY	ขาย	นาย ชูเกียรติ รุจนพรพิริ	ใบสำคัญแสดงสิทธิที่จะซื้อหุ้น	19/09/2566	7,604,400	2.83
SABUY	ขาย	นาย ชูเกียรติ รุจนพรพิริ	หุ้นสามัญ	21/09/2566	1,700,000	7.77
SABUY	ขาย	นาย ชูเกียรติ รุจนพรพิริ	หุ้นสามัญ	22/09/2566	2,300,000	7.65
SABUY	ขาย	นาย ชูเกียรติ รุจนพรพิริ	หุ้นสามัญ	22/09/2566	1,800,000	7.65
SINO	ซื้อ	นาย นันทมนัส วิทยศักดิ์พันธ์	หุ้นสามัญ	20/09/2566	2,000,000	1.91
SINO	ซื้อ	นาย นันทมนัส วิทยศักดิ์พันธ์	หุ้นสามัญ	20/09/2566	349,500	1.81
SINO	ขาย	นาย อธิกร ขำเดช	หุ้นสามัญ	20/09/2566	249,500	1.84
SINO	ซื้อ	นาย อธิกร ขำเดช	หุ้นสามัญ	20/09/2566	4,025,000	1.67
SINO	ขาย	นาย อธิกร ขำเดช	หุ้นสามัญ	21/09/2566	100,000	2.02
SINO	ขาย	นาย อธิกร ขำเดช	หุ้นสามัญ	21/09/2566	725,000	2.02
SINO	ขาย	นาย อธิกร ขำเดช	หุ้นสามัญ	22/09/2566	100,000	2.12
SINO	ซื้อ	นาย อธิกร ขำเดช	หุ้นสามัญ	22/09/2566	100,000	2.02
SLP	ขาย	นาย สาทิส ศักดิ์ธรรม	หุ้นสามัญ	21/09/2566	150,000	0.41
SUPER	ซื้อ	นาย จอมทรัพย์ ใจฉายะ	หุ้นสามัญ	22/09/2566	500,000	0.49
TSTE	ซื้อ	นาย ประภาส ชุตินวาร์พันธ์	หุ้นสามัญ	22/09/2566	7,100	9.84

ที่มา: sec.or.th

## รายงานการได้มา/จำหน่ายหลักทรัพย์ของกิจการ (แบบ 246-2) ประจำวันที่ 25 กันยายน 2566

หลักทรัพย์	ชื่อผู้ได้มา/จำหน่าย	วิธีการ	ประเภทหลักทรัพย์ 1	% ก่อน			วันที่ได้มา/จำหน่าย	% หลัง			หมายเหตุ
				ได้มา/จำหน่าย	ได้มา/จำหน่าย	ได้มา/จำหน่าย		ได้มา/จำหน่าย (กลุ่ม)2	ได้มา/จำหน่าย (กลุ่ม)2	ได้มา/จำหน่าย (กลุ่ม)2	
JCKH	นาย โชติวิทย์ เตชะอุบล	ได้มา	หุ้น	0.3437	4.6562	4.9999	21/9/2566	0.3437	4.6562	4.9999	
JCKH	นาย ณพวิทย์ เตชะอุบล	ได้มา	หุ้น	0.6627	4.3372	4.9999	21/9/2566	0.6627	4.3372	4.9999	
JCKH	นาย อรรถวุฒิ เตชะอุบล	ได้มา	หุ้น	0.6868	7.8131	8.4999	21/9/2566	0.6868	7.8131	8.4999	
JCKH	บริษัท เจซี เควิน ดีเวลลอปเม้นท์ จำกัด	จำหน่าย	หุ้น	34.8107	16.8065	18.0041	21/9/2566	40.7606	16.8065	23.9540	

- หุ้น หมายถึง หุ้นสามัญหรือหุ้นบุริมสิทธิ หรือใบแสดงสิทธิในผลประโยชน์ที่เกิดจากหลักทรัพย์อ้างอิงไทย (DR) หลักทรัพย์แปลงสภาพ หมายถึง ใบสำคัญแสดงสิทธิที่จะซื้อหุ้นสามัญ หุ้นดิวแปลงสภาพ หรือหลักทรัพย์อื่นที่อาจแปลงสภาพได้
  - กรณีที่มีการรายงานเป็นกลุ่ม ชื่อผู้ได้มา/จำหน่าย จะแสดงข้อมูลของบุคคลในกลุ่มที่มีการเปลี่ยนแปลง ส่วน %การได้มา/จำหน่าย และ %หลังการได้มา/จำหน่าย จะแสดงตัวเลขของทั้งกลุ่ม และบุคคลตามมาตรา 258 (นิยามตามบุคคลมาตรา 258)
  - ข้อมูลเบื้องต้น หมายถึง ข้อมูลยังไม่ครบถ้วน และ/หรือ อยู่ระหว่างการสอบทานฉบับแก้ไข หมายถึง ผู้รายงานยื่นเอกสารชุดใหม่ เพื่อแก้ไขชุดเดิม
- chain principle หมายถึง การได้มาหุ้นโดยทางอ้อม และเป็นการได้มาในจำนวนที่ทำให้ผู้ได้มาต้องทำคำเสนอซื้อหลักทรัพย์ทั้งหมดของกิจการ

ที่มา: sec.or.th

# TURNOVER LIST



26 กันยายน 2566

## TURNOVER LIST & TRADING ALERT หลักทรัพย์ที่เข้าข่ายมาตรการจำกัดการซื้อขาย

สิ้นสุด	หลักทรัพย์	ระดับ 1		ระดับ 2		ระดับ 3	
		วันเริ่มต้น	วันสิ้นสุด	วันเริ่มต้น	วันสิ้นสุด	วันเริ่มต้น	วันสิ้นสุด
8 ก.ย. 66	CMO	11 ก.ย. 66	29 ก.ย. 66				

### หมายเหตุ

เมื่อหุ้นสามัญเข้ามาตรการให้หลักทรัพย์อื่นของบง. และหลักทรัพย์ที่มีการอ้างอิงหลักทรัพย์ของบง. เข้ามาตรการจำกัดการซื้อขายด้วย (ยกเว้น DW) โดย

**1. Cash Balance:** สมาชิกต้องดำเนินการให้ลูกค้าซื้อหลักทรัพย์ด้วยบัญชี **Cash Balance** เท่านั้น โดยลูกค้าต้องวางเงินสดไว้ล่วงหน้ากับสมาชิกเต็มจำนวนก่อนซื้อหลักทรัพย์

**2. ห้ามคำนวณวงเงินซื้อขาย:** ห้ามสมาชิกใช้หลักทรัพย์เป็นหลักประกันในการคำนวณเป็นวงเงินซื้อขายหลักทรัพย์ (ในทุกประเภทบัญชี)

**3. ห้าม Net Settlement:** ห้ามสมาชิกหักกลบราคาซื้อกับราคาขายหลักทรัพย์เดียวกันในวันเดียวกัน (ซื้อและขายหลักทรัพย์เดียวกันในวันเดียวกัน ค่าขายคืนเป็นวงเงินในวันทำการถัดไป)

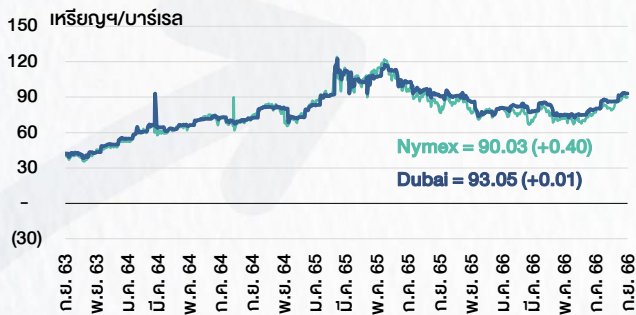
ทั้งนี้ มาตรการจำกัดการซื้อขาย มีปัจจัยที่ใช้ในการพิจารณา คือ อัตราหมุนเวียนการซื้อขาย (**Turnover ratio**) มูลค่าการซื้อขาย และราคาซื้อขาย ที่ไม่สอดคล้องกับปัจจัยพื้นฐาน เช่น **P/E Ratio** เป็นต้น

ที่มา: set.or.th

# CYCLICAL WATCH

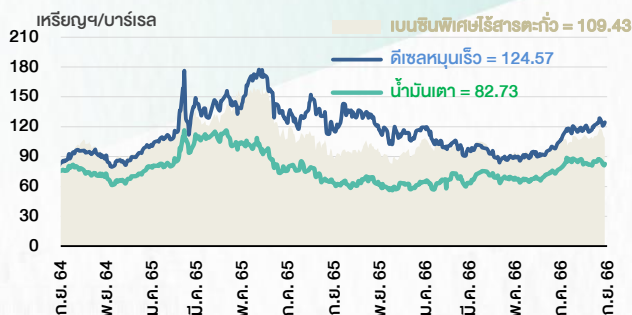
🕒 26 กันยายน 2566

## ราคาน้ำมันดิบ



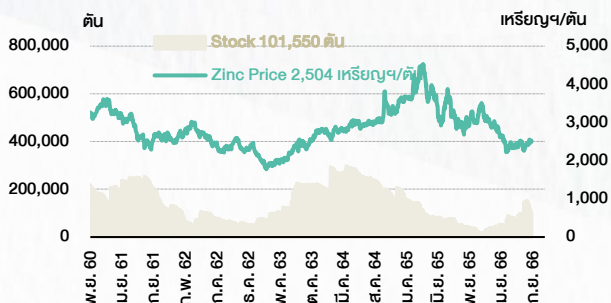
ที่มา : TQ professional

## ราคาขายปลีกน้ำมันสำเร็จรูปตลาดสิงคโปร์



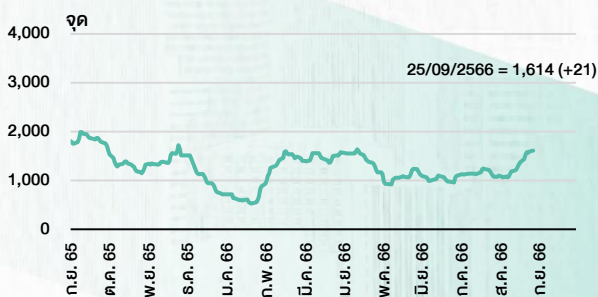
ที่มา : TOP

## ราคาสังกะสี



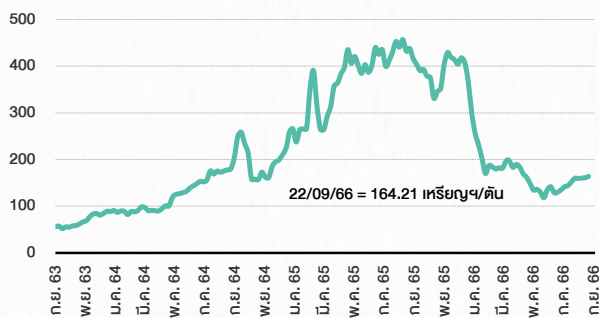
ที่มา : lme.co.uk

## ดัชนีค่าระวาง BDI



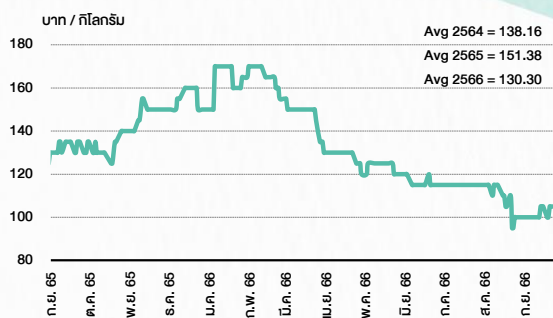
ที่มา : TQ professional

## ราคาก๊าซหุงต้ม



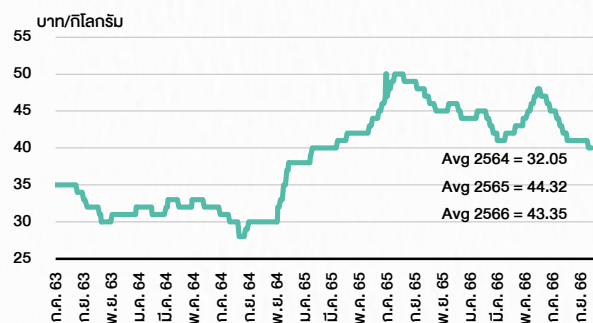
ที่มา : BANPU

## ราคาถั่วขาว 61-70 ตัว/กก.



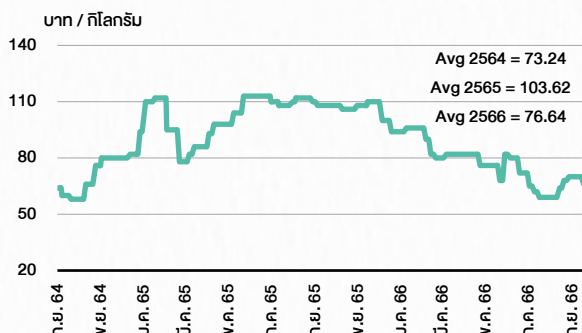
ที่มา : สำนักงานเศรษฐกิจการเกษตร

## ราคาไก่เป็น



ที่มา : สำนักงานเศรษฐกิจการเกษตร

## ราคาหมู



ที่มา : สำนักงานเศรษฐกิจการเกษตร

# STOCK CALENDAR

🕒 26 กันยายน 2566

September 2023				
Monday	Tuesday	Wednesday	Thursday	Friday
<b>25</b> XB WICE 24.8644 existing :1ETL @tba  XR LHHOTEL 1:0.8549n @tba	<b>26</b> New list - Transportation & Logistics <b>Smart Aviation Solution (SAV)</b> 640m shrs, B0.50 par (IPO 166m shrs @B19.00)  Co's name & symbol change M Pictures Entertainment (MPIC) > <b>Zalekta (ZAA)</b>  Last trading day <b>BCPG-W2</b>	<b>27</b> XD ENGY @B0.05  XE BCPG-W2 1:1w @B8.00 (final, "SP")  XR JCKH 1:2.75n @B0.03  XW JCKH 3n existing: 1JCKH-W2	<b>28</b> Last trading day <b>INSET-W1</b>  XE Conversion A5-W2 1:1w @B5.00 A5-W3 1:1w @B8.30 AIT-W2 1:1w @B2.00 AJA-W3 1:07:1w @B0.186 AJA-W4 1:1w @B0.40 AKS-W5 1:07:1w @B0.026 ANAN-W1 1:1w @B1.65 BANPU-W5 1:1w @B7.50 (final) BE8-W1 1:1w @B7.50 BROOK-W6 1:126:1w @B0.577 BROOK-W7 1:128:1w @B1.153 BR-W1 1:1w @B5.00 BRR-W2 1:1w @B13.00 CHO-W3 1:1w @B1.10 CSC-P 1:1 CWT-W5 1:1w @B3.50 (final) DEMCO-W7 1:1w @B3.50 DIMET-W4 1:0677:1w @B0.4683 (final) EP-W4 1:1w @B8.30 EVER-W4 1:1w @B1.00 (final) IP-W1 1:045:1w @B23.915 (final) ITEL-W4 1:1w @B11.50 J-W3 1:1w @B9.00 J-W4 1:1w @B6.25 JCKH-W1 1:1w @B0.25 JMART-W4 1:13582:1w @B13.20649 JMART-W5 1:13057:1w @B61.91597 JMT-W4 1:00267:1w @B89.75998 MACO-W3 1:294:1w @B1.545 MILL-W7 1:1w @B0.40 NCAP-W1 1:1w @B7.00 NUSA-W5 1:1w @B1.00 PLANET-W1 1:1w @B2.00 PORT-W3 1:1w @B3.30 RABBIT-P 1:1 SCM-W2 1:1w @B2.00 SKE-W1 1:1w @B1.30 STARK-W1 1:1w @B5.00 TFI-W1 1:1w @B0.15 TH-W3 1:1w @B1.00 TNDT-W1 1:1w @B0.50 TRUBB-W2 1:1w @B6.00 UBIS-W1 1:1w @B7.00 VGI-W3 1:1w @B11.90 VIBHA-W4 1:1w @B3.00	<b>29</b> XE INSET-W1 1:1w @B2.00 (final, "SP")
October 2023				
Monday	Tuesday	Wednesday	Thursday	Friday
<b>2</b> XD LHHOTEL @B0.30  Conversion BIOTEC-W2 1:1w @B0.50 TTB-W1 1:1w @B0.95	<b>3</b> Last trading day <b>WAVE-W2</b>  XR META 10:3n @B0.24	<b>4</b> XE WAVE-W2 4:49:1w @B0.156 (final, "SP")  XD PTT @B0.80 RS @B0.60 TFMAMA @B2.25	<b>5</b> Last trading day <b>META-W5</b>  XE META-W5 1:1w @B1.00 (final, "SP")	<b>6</b>
<b>9</b> XD CHAYO @B0.00111112 CHAYO 50 existing: 1STD	<b>10</b> XR CCET 1:0.7863n @tba	<b>11</b> Conversion EMC-W6 1:1w @B0.15 (final)	<b>12</b>	<b>13</b> PUBLIC HOLIDAY (H.M. King Bhumibol Adulyadej The Great Memorial Day)
<b>16</b> Last trading day <b>BWG-W5</b>  XR JCK 1:1n @B0.30	<b>17</b> XE BWG-W5 1:1w @B1.00 (final, "SP")	<b>18</b> Last trading day <b>MBK-W1</b>	<b>19</b> XE MBK-W1 1:1396:1w @B2.6326 (final, "SP")  XR CV 1:2n @B1.00  XW CV 2n: 1 CV-W1 @free  Conversion BCPG-W2 1:1w @B8.00 (final)	<b>20</b>
<b>23</b> PUBLIC HOLIDAY (Chulalongkorn Day)	<b>24</b> Conversion INSET-W1 1:1w @B2.00 (final)  Delist INSET-W1  Conversion SAAM-W2 1:1w @B11.00	<b>25</b>	<b>26</b> Conversion WAVE-W2 4:49:1w @B0.156 (final)	<b>27</b>
<b>30</b> XR ALPHAX 1:1n @B0.25  XW B 3 existing: 1B-W8	<b>31</b> Last trading day <b>INET-W2</b>  Conversion META-W5 1:1w @B1.00 (final)			
November 2023				
Monday	Tuesday	Wednesday	Thursday	Friday
<b>6</b> Last trading day <b>ICN-W1</b>  XW RS 10 existing: 1RS-W5	<b>7</b> XE ICN-W1 1:1w @B1.00 (final, "SP")	<b>8</b> XW CHAYO 10 existing: 1CHAYO-W3	<b>9</b> Conversion BWG-W5 1:1w @B1.00 (final)	<b>10</b>
<b>13</b> XR CHO 1:30n @B0.22  XW CHO 30 existing: 4CHO-W4	<b>14</b> XD MSFT80X @B0.01351  Conversion MBK-W1 1:1396:1w @B2.6326 (final)	<b>15</b> Delist MBK-W1	<b>16</b>	<b>17</b>

ที่มา: set.or.th



## ANTI-CORRUPTION PROGRESS INDICATOR

### คำอธิบายผลการประเมินแต่ละระดับ

ระดับที่ 1 มีนโยบาย (Committed)

มีคำมั่นหรือมติคณะกรรมการในเรื่องการดำเนินธุรกิจที่จะไม่มีส่วนเกี่ยวข้องกับการทุจริตและการดูแลให้บริษัทปฏิบัติตามกฎหมายที่เกี่ยวข้อง

ระดับที่ 2 ประกาศเจตนารมณ์ (Declared)

มีการประกาศเจตนารมณ์เข้าเป็นแนวร่วมปฏิบัติของภาคเอกชนไทยในการต่อต้านการทุจริต (CAC) หรือโครงการต่อต้านทุจริตที่กำหนดให้องค์กรต้องมีกระบวนการในตนเองเดียวกัน

ระดับที่ 3 มีมาตรการป้องกัน (Established)

มีมาตรการป้องกัน การประเมินความเสี่ยง การสื่อสารและฝึกอบรมแก่พนักงาน รวมทั้งการดูแลให้มีการดำเนินการและการทบทวนความเหมาะสมของมาตรการอย่างสม่ำเสมอ

ระดับที่ 4 ได้รับการรับรอง (Certified)

มีการสอบทานจากคณะกรรมการตรวจสอบหรือผู้สอบบัญชีที่สำนักงาน ก.ส.ศ. ให้ความเห็นชอบ และได้รับการรับรองหรือผ่านการตรวจสอบเพื่อให้ความเชื่อมั่นอย่างเป็นทางการจากหน่วยงานภายนอก (เช่น CAC)

ระดับที่ 5 ขยายผลสู่ผู้ที่เกี่ยวข้อง (Extended)

มีการขยายผลการดำเนินนโยบายต่อต้านการทุจริตสู่ผู้ที่เกี่ยวข้องในห่วงโซ่อุปทาน และการเปิดเผยข้อมูลที่เกี่ยวข้องกับกรณีทุจริตที่เกิดขึ้น

เปิดเผยบ้างแต่ไม่เน้นนโยบายที่ชัดเจน

ไม่เปิดเผยหรือไม่เน้นนโยบาย

### CG SCORE: การจัดอันดับบรรษัทภิบาล

#### คำอธิบายผลการประเมินแต่ละระดับ

ระดับคะแนน 5 (90-100) : ดีเลิศ 

ระดับคะแนน 4 (80-89) : ดีมาก 

ระดับคะแนน 3 (70-79) : ดี 

NR. : ไม่ปรากฏชื่อในรายงาน CGR

"Disclaimer: การเปิดเผย (ก) ผลสำรวจในเรื่องการกำกับดูแลกิจการ (Corporate Governance Report) ที่จัดทำโดยสมาคมส่งเสริมสถาบันกรรมการบริษัทไทย (IOD) และ (ข) ผลการประเมินดัชนีชี้วัดความคืบหน้าการป้องกันการมีส่วนเกี่ยวข้องกับการทุจริตคอร์รัปชัน (Anti-Corruption Progress Indicators) ที่จัดทำโดยสถาบันที่เกี่ยวข้อง ซึ่งมีการเปิดเผยโดยสำนักงานคณะกรรมการกำกับหลักทรัพย์และตลาดหลักทรัพย์นี้ เป็นการสำรวจและประเมินโดยสมาคมหรือสถาบันที่เกี่ยวข้องจากข้อมูลที่ได้รับจากบริษัทจดทะเบียนตามที่บริษัทจดทะเบียนได้ระบุใน (ก) แบบแสดงข้อมูลตามหลักเกณฑ์ Corporate Governance Report of Thai Listed Companies (CGR) ประจำปี และ (ข) แบบแสดงข้อมูลเพื่อการประเมิน Anti-Corruption ซึ่งได้อ้างอิงข้อมูลมาจากแบบแสดงรายการข้อมูลประจำปี (แบบ 56-1) รายงานประจำปี (แบบ 56-2) หรือในเอกสารและหรือรายงานอื่นที่เกี่ยวข้องของบริษัทจดทะเบียนนั้น แล้วแต่กรณี โดยเป็นการสำรวจและประเมินจากข้อมูลของบริษัทจดทะเบียนที่มีการเปิดเผยต่อสาธารณะ และเป็นข้อมูลที่ผู้ลงทุนทั่วไปสามารถเข้าถึงได้ และเป็นการดำเนินการตามนโยบายของสำนักงานคณะกรรมการกำกับหลักทรัพย์และตลาดหลักทรัพย์

ทั้งนี้ ผลการสำรวจหรือผลการประเมินดังกล่าวเป็นการนำเสนอในมุมมองของ IOD หรือสถาบันที่เกี่ยวข้องซึ่งเป็นคนกลางนอก โดยมีได้เป็นการประเมินการปฏิบัติของบริษัทจดทะเบียนในตลาดหลักทรัพย์แห่งประเทศไทย และมีได้ใช้ข้อมูลภายในเพื่อการประเมินแต่อย่างใด

เนื่องจากผลสำรวจหรือผลการประเมินดังกล่าวเป็นเพียงผลสำรวจหรือผลการประเมิน ณ วันที่ปรากฏในผลสำรวจหรือผลการประเมินเท่านั้น ดังนั้น ผลสำรวจหรือผลการประเมินจึงอาจเปลี่ยนแปลงได้ภายหลังวันดังกล่าว หรือเมื่อข้อมูลที่เกี่ยวข้องมีการเปลี่ยนแปลง ทั้งนี้ บริษัทหลักทรัพย์ [ฯ] มิได้ยืนยัน ตรวจสอบ หรือรับรองความถูกต้องครบถ้วนของผลสำรวจหรือผลการประเมินดังกล่าวแต่อย่างใด"



## CG SCORE: การจัดอันดับบริษัทมหาชน



AAV	AUCT	BRR	CPF	EPG	HANA	KCE	MC	NWR	PPS	RS	SEAOIL	SST	THANI	TQM	U
ADVANC	AWC	BTS	CPI	ETC	HARN	KKP	MCOT	NYT	PR9	S	SE-ED	STA	THCOM	TRC	UAC
AF	AYUD	BTW	CPN	FPI	HMPRO	KSL	METCO	OISHI	PREB	S & J	SELIC	STEC	THG	TRU	UBIS
AH	BAFS	BWG	CRC	FPT	ICC	KTB	MFEC	OR	PRG	SAAM	SENA	STI	THIP	TRUE	UV
AIRA	BANPU	CENTEL	CFRESH	DDD	FSMART	ICHI	KTC	MINT	ORI	SABINA	SHR	SUN	THRE	TSC	VGI
AKP	BAY	CFRESH	DDD	GBX	III	LALIN	MANO	OSP	PROUD	SAMART	SIRI	SUSCO	THREL	TSR	VIH
AKR	BBL	CHEWA	DELTA	GC	ILINK	LANNA	MOONG	OTO	PSH	SAMTEL	SIS	SUTHA	TIP	TSTE	WAC
ALT	BCP	CHO	DEMCO	GCAP	ILM	LH	MSC	PAP	PSL	SAT	SITHAI	SVI	TIPCO	TSTH	WAV
AMA	BCPG	CIMBT	DRT	GFPT	INTUCH	LHFG	MTC	PCSGH	PTG	SC	SMK	SYMC	TISCO	TTA	WHA
AMATA	BDM5	CK	DTAC	GGC	IP	LIT	MVP	PDG	PTT	SCB	SMPC	SYNTEC	TK	TTB	WHA
AMATAV	BEM	CKP	DUSIT	GLAND	IRPC	LPN	NCL	PDJ	PTTEP	SCC	SNC	TACC	TKT	TTCL	WICI
ANAN	BGC	CM	EA	GLOBAL	ITEL	MACO	NEP	PG	PTTGC	SCCC	SONIC	TASCO	TMT	TTW	WINI
AOT	BGRIM	CNT	EASTW	GPI	IVL	MAJOR	NER	PHOL	PYLON	SCG	SPALI	TCAP	TNDT	TU	ZEN
AP	BIZ	COM7	ECF	GPSC	SENAJ	MAKRO	NKI	PLANB	Q-CON	SCGP	SPI	TEAMG	TNITY	TVD	
ARIP	BKI	COMAN	ECL	GRAMMY	JWD	MALEE	NOBLE	PLANET	QH	SCM	SPRC	TFMAMA	TOA	TVI	
ARROW	BOL	COTTO	EE	GULF	K	MBK	NSI	PLAT	QTC	SDC	SPVI	TGH	TOP	TVO	
ASP	BPP	CPALL	EGCO	GUNKUL	KBANK	MST	NVD	PORT	RATCH	SEAFCO	SSSC	THANA	TPBI	TWPC	



2S	APCS	BEYOND	CMC	ESSO	HYDRO	JMT	LOXLEY	NCAP	PPP	SA	SKE	STANLY	TITLE	TSE	WP
7UP	APURE	BFIT	COLOR	ESTAR	ICN	KBS	LRH	NCH	PPPM	SAK	SKN	STGT	TKN	TVT	XO
ABICO	AQUA	BJC	CPL	ETE	IFS	KCAR	LST	NETBAY	PRIME	SALEE	SKR	STOWER	TKS	TWP	XPG
ABM	ASAP	BJCHI	CPW	FE	IMH	KEX	M	NEX	PRIN	SAMCO	SKY	STPI	TM	UEC	YUAS.
ACE	ASEFA	BLA	CRD	FN	IND	KGI	MATCH	NINE	PRINC	SANKO	SLP	SUC	TMC	UMI	
ACG	ASIA	BR	CSC	FNS	INET	KIAT	MBAX	NRF	PSTC	SAPPE	SMIT	SWC	TMD	UOBKH	
ADB	ASIAN	BROOK	CSP	FORTH	INSET	KISS	MEGA	NTV	PT	SAWAD	SMT	SYNEX	TMI	UP	
AEONTS	ASIMAR	CBG	CWT	FSS	INSURE	KOOL	META	OCC	QLT	SCI	SNP	T	TMILL	UPF	
AGE	ASK	CEN	DOCC	FTE	IRC	KTIS	MFC	OGC	RBF	SCN	SO	TAE	TNL	UPOIC	
AHC	ASN	CGH	DCON	FVC	IRCP	KUMWEL	MGT	PATO	RCL	SCP	SORKON	TAKUNI	TNP	UTP	
AIT	ATP30	CHARAN	DHOUSE	GEL	IT	KUN	MICRO	PB	RICHY	SE	SPA	PTECH	TOG	VCOM	
ALL	B	CHAYO	DOD	GENCO	ITD	KWC	MILL	PICO	RML	SFLEX	SPC	TCC	TPA	VL	
ALLA	BA	CHG	DOHOME	GUS	J	KWM	MITSIB	PIMO	ROJNA	SFP	SPCG	TCMC	TPAC	VNT	
ALUCON	BAM	CHOTI	DV8	GYT	JAS	L&E	MK	PJW	RPC	SFT	SR	TEAM	TPCS	VPO	
AMANAH	BC	CHOW	EASON	HEMP	JCK	LDC	MODERN	PL	RT	SGF	SRICHA	TFG	TPS	VRANDA	
AMARIN	BCH	CI	EFORL	HPT	JCKH	LEO	MTI	PM	RWI	SIAM	SSC	TFI	TRFN	WGE	
APCO	BEC	CIG	ERW	HTC	JMART	LHK	NBC	PMTA	S11	SINGER	SSF	TIGER	TRT	WIK	



A	AU	BSBM	CMO	F&D	IHL	KCM	MCS	NOVA	PRAKIT	SABUY	SPACK	TCCC	TPOLY	VIBHA	
AI	B52	BSM	CMR	FMT	IIG	KK	MDX	NPK	PRAPAT	SF	SPG	THMUI	TOR	W	
AIE	BEAUTY	BTNC	CPT	GIFT	INGRS	KKC	MJD	NUSA	PRECHA	SGP	SO	TNH	TTI	WIN	
AJ	BGT	BYD	CRANE	GLOCON	INOX	KWI	MORE	ALPHAX	PTL	SCT	SSP	TNR	TYCN	WORK	
AMC	BH	CAZ	CSR	GREEN	JAK	KYE	MUD	PAF	RCI	SIMAT	STARK	TOPP	UKEM	WPH	
APP	BIG	CCP	D	GSC	JR	LEE	NC	PF	RJH	SIB	STC	TPCH	UMS	YGG	
AQ	BLAND	CGD	EKH	GTB	JTS	LPH	NDR	PK	RP	SK	SUPER	TPPL	UNIQ	ZIGA	
ARIN	BM	CITY	EMC	TECH	JUBILE	MATI	NFC	PLE	RPH	SMART	SVOA	TPIPP	UFA		
AS	BROCK	CMAN	EP	HUMAN	KASET	M-CHAI	NNCL	PPM	RSP	SOLAR	TC	TPAS	UREKA		

## Anti-corruption Progress Indicator ปี 2 กลุ่ม

### ได้รับการรับรอง

2S	B	BWG	DELTA	FSS	IFEC	KTB	MFEC	OGC	PREB	SAAM	SMK	SYNTEC	TKT	TTCL	WICE
ADVANC	BAFS	CEN	DEMCO	FTE	IFS	KTC	MINT	ORI	PRG	SABINA	SMPC	TAE	TMK	TU	WIK
AF	BAM	CENTEL	DIMET	GBX	ILINK	KWC	MONO	PAP	PRINC	SAPPE	SNC	TAKUNI	TMILL	TVD	XO
AI	BANPU	CFRESH	DRT	GC	INET	KWI	MOONG	PATO	PRM	SAT	SNP	TASCO	TMT	TVI	ZEN
AIE	BAY	CGH	DTAC	GCAP	INSURE	L&E	MSC	PB	PROS	SC	SORKON	PTECH	TNITY	TVO	
AIRA	BBL	CHEWA	DUSIT	GEL	INTUCH	LANNA	MST	PCSGH	PSH	SCB	SPACK	TCAP	TNL	TWPC	
AKP	BCH	CHOTI	EA	GFPT	IRC	LH	MTC	PDG	PSL	SCC	SPALI	TCMC	TNP	U	
AMA	BCP	CHOW	EASTW	GGC	IRPC	LHFG	MTI	PDJ	PSTC	SCCC	SPC	TFG	TNR	UBE	
AMANAH	BCPG	CIG	ECL	GUS	ITEL	LHK	NBC	PE	PT	SCG	SPI	TFI	TOG	UBIS	
AMATA	BEYOND	CIMBT	EGCO	GPI	IVL	LPN	NEP	PG	PTG	SCN	SPRC	TFMAMA	TOP	UEC	
AMATAV	BGC	CM	EP	GPSC	JKN	LRH	NINE	PHOL	PTT	SEAOIL	SRICHA	TGH	TOPP	UKEM	
AP	BGRIM	CMC	EPG	GSTEEL	K	M	NKI	PK	PTTEP	SE-ED	SSF	THANI	TPA	UOBKH	
APCS	BJCHI	COM7	ERW	GUNKUL	KASET	MAKRO	NATION	PL	PTTGC	SELIC	SSP	THCOM	TPP	UPF	
AQUA	BKI	COTTO	ESTAR	HANA	KBANK	MALEE	NNCL	PLANB	Q-CON	SENA	SSSC	THIP	TRU	UV	
ARROW	BLA	CPALL	ETE	HARN	KBS	MBAX	NOBLE	PLANET	QH	SGP	SST	THRE	TRUE	VGI	
ASIAN	BPP	CPF	FE	HEMP	KCAR	MBK	NOK	PLAT	QLT	SINGER	STA	THREL	TSC	VIH	
ASK	BROOK	CPI	FNS	HMPRO	KCE	MC	NSI	PM	QTC	SIRI	STOWER	TIDLOR	TSTE	VNT	
ASP	BRR	CPN	FPI	HTC	KGI	MCOT	NWR	PPP	RATCH	SITHAI	SUSCO	TIPCO	TSTH	WACOAL	
AWC	BSBM	CSC	FPT	ICC	KKP	META	OCC	PPPM	RML	SKR	SVI	TISCO	TTA	WHA	
AYUD	BTS	DCC	FSMART	ICHI	KSL	MFC	ALPHAX	PPS	S & J	SMIT	SYMC	TKS	TTB	WHAUP	

### ประกาศเจตนาสมัคร

7UP	APCO	CHG	CRC	ECF	GULF	JMART	KUMWEL	MILL	NUSA	SAK	SSS	TQM	WIN		
ABICO	AS	CPL	DDD	EKH	III	JMT	LDC	NCL	PIMO	SCGP	STECH	TSI	YUASA		
AJ	BEC	CPR	DHOUSE	ETC	INOX	JR	MAJOR	NOVA	PR9	SCM	STGT	VCOM	ZIGA		
ALT	BKD	CPW	DOHOME	EVER	J	KEX	MATCH	NRF	RS	SIS	SUPER	VIBHA			