

MARKET TALK

กลยุทธ์การลงทุน



เห็น Bond Yield แล้วก็กังวล กนง. ฟร่งนี้

ยิ่งเข้าใกล้วันประชุม กนง. (ฟร่งนี้) Bond Yield 1 ปี ก็ส่งสัญญาณที่น่ากังวลมากขึ้น โดยล่าสุดขึ้นมาอยู่ที่ 2.44% เทียบกับดอกเบี้ยนโยบายปัจจุบันที่ 2.25% ภาวะดังกล่าว บวกกับ Fund Flow ที่ไหลออกจากทั้งตลาดหุ้นและตราสารหนี้ เพิ่มความน่าจะเป็นที่ กนง. อาจพิจารณาปรับขึ้นดอกเบี้ย และหากปรับขึ้นดอกเบี้ยนโยบาย ก็จะส่งผลกระทบต่อเป้าหมาย SET Index ซึ่งคำนวณด้วยวิธี Market Earning Yield Gap โดยหากปรับขึ้นดอกเบี้ย 0.25% ก็อาจทำให้เป้าหมายดัชนีลดลงจากเป้าหมายเดิมราว 71 จุด ความท้าทายดังกล่าว ทำให้เราต้องจับตามองการประชุมในวันฟร่งนี้ ส่วนประเด็นอื่นที่ต้องติดตามคือการประชุม ครม. วันนี้ว่าจะมีมาตรการกระตุ้นเศรษฐกิจอะไรประกาศออกมาเพิ่มเติม ไม่ว่าจะเป็นค่าโดยสารรถไฟฟ้า 20 บาทตลอดสาย, การพักหนี้ ฯลฯ

การปรับฐานลงมาแรงพร้อม Fund Flow ไหลออกวานนี้ ถือเป็นสัญญาณเชิงลบ ทำให้การฟื้นตัวของ SET Index ต้องเผชิญกับอุปสรรคที่หนักขึ้น วันนี้คาดอยู่ในกรอบ 1500 – 1520 จุด Top Pick เลือก ADVANC, BBL และ TOP

🕒 26 กันยายน 2566

SUPPORT & RESISTANCE

แนวรับ 1,505/1,500 จุด

แนวต้าน 1,515/1,520 จุด

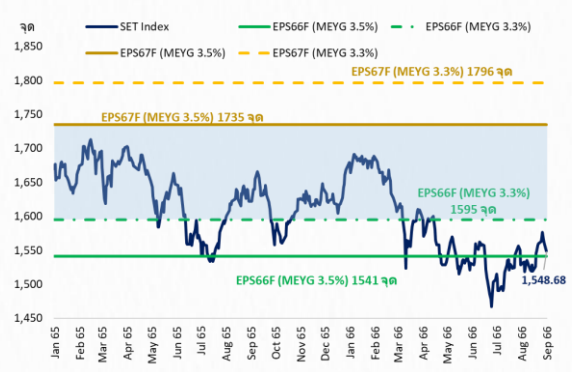
TOP PICKS

ADVANC FV@B 243.00

BBL FV@B 191.00

TOP FV@B 60.00

ขึ้นดอกเบี้ย 0.25% อาจกดดัน Target ให้ลดลงได้อีก 71 จุด



Year	Policy Rate	P/E	EPS	Target SET	Chg.
66F	2.25%	18.0	88.6	1595	-71
	2.50%	17.2	88.6	1524	
MEYG	3.3%				

ที่มา: Bloomberg, สายงานวิจัย บล. เอเชีย พลัส

RESEARCH DIVISION

บริษัทหลักทรัพย์ เอเชีย พลัส
 เกิดศักดิ์ ทวีธีระธรรม
 นักวิเคราะห์ปัจจัยพื้นฐานด้านตลาดทุน และทางเทคนิค
 เลขทะเบียนนักวิเคราะห์: 004132

กราดร เตียรณปราโมทย์
 นักวิเคราะห์ปัจจัยพื้นฐานด้านหลักทรัพย์
 เลขทะเบียนนักวิเคราะห์: 075365

ภวัต ภัทรภาพค์
 นักวิเคราะห์ปัจจัยพื้นฐานด้านหลักทรัพย์
 เลขทะเบียนนักวิเคราะห์: 117985

สิริลักษณ์ พันธรงค์
 ผู้ช่วยนักวิเคราะห์

ข้อมูลในเอกสารฉบับนี้ รวบรวมมาจากแหล่งข้อมูลที่เชื่อถือได้ อย่างไรก็ดี บริษัทหลักทรัพย์ เอเชีย พลัส จำกัด ไม่สามารถที่จะยืนยันหรือรับรองความถูกต้องของข้อมูลเหล่านี้ได้ ไม่ว่าประการใดๆ บทวิเคราะห์ในเอกสารนี้ จัดทำขึ้นโดยอ้างอิงหลักเกณฑ์ทางวิชาการเกี่ยวกับหลักการวิเคราะห์ และมิได้เป็นการชี้นำ หรือเสนอแนะให้ซื้อขายหลักทรัพย์ใดๆ การตัดสินใจหรือขายหลักทรัพย์ใดๆ ของผู้อ่าน ไม่ควรเกิดจากการอ่านบทความในเอกสารนี้หรือไม่ก็ตาม ส่วนเป็นผลจากการใช้วิจารณ์ของผู้อ่าน โดยไม่มีส่วนเกี่ยวข้องกับพระผู้พิทักษ์ใดๆ บริษัทหลักทรัพย์ เอเชีย พลัส จำกัด ไม่ว่ากรณใด



MARKET TALK

กลยุทธ์การลงทุน

ตลาดหุ้นเสี่ยงว่าวุ่น...หากดอกเบี้ยสูงขึ้น

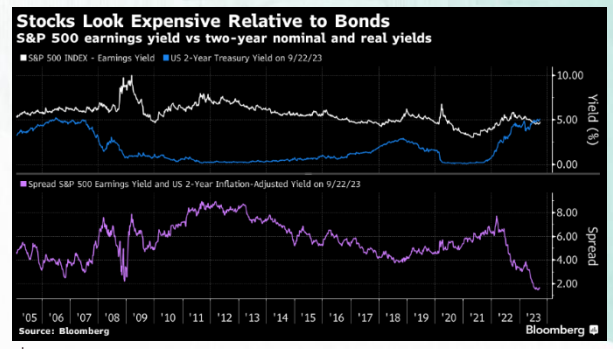
วานนี้ตลาดหุ้นโลกค่อนข้างผันผวน โดย Bond Yield 10 ปีของสหรัฐฯ พุ่งทำ New High ในรอบ 16 ปี นับตั้งแต่ ต.ค. 2007 จากความกังวลว่าดอกเบี้ยนโยบายสหรัฐฯ อาจอยู่ในระดับสูงนานกว่าคาด หลังมีผู้ว่าการ Fed (มิเชล โบว์แมน) และประธาน Fed สาขาบอสตัน (ซูซาน คอลลินส์) ออกมาสนับสนุนการปรับขึ้นดอกเบี้ย หากเงินเฟ้อไม่ชะลอตัวลง

ด้วย Bond Yield ของสหรัฐฯ ที่ปรับตัวสูงขึ้น ส่งผลให้ Bond Yield 2 ปี สูงกว่า Earning Yield ของดัชนี S&P 500 ทำให้ MEYG สหรัฐฯ ติดลบ สะท้อนการลงทุนในตลาดหุ้นสหรัฐฯ มีความน่าสนใจน้อยลงได้

Bond Yield 10 ปีสหรัฐฯ พุ่งนิวไฮ 16 ปี



MEYG สหรัฐฯ ติดลบ



เมื่อเทียบผลต่างระหว่าง Bond Yield 2 ปี ของสหรัฐฯ และไทย พบว่ามี Gap ที่กว้างมากขึ้น อีกทั้ง Bond Yield 1 ปีของไทย ล่าสุดอยู่ที่ 2.44% และ +25 bps. (mtd) ซึ่งอาจเพิ่มความน่าจะเป็นต่อการปรับขึ้นดอกเบี้ยนโยบายของไทยในการประชุม กนง. วันพรุ่งนี้ (27 ก.ย.) ได้เช่นกัน

ในส่วนองตลาดหุ้นไทย ฝ่ายวิจัยฯ ประเมิน กรณีที่ กนง. ปรับขึ้นดอกเบี้ยเป็น 2.5% ดัชนี SET มีโอกาสย่อตัวลง 71 จุด อย่างไรก็ตามยังมองว่าตลาดตอบรับมาในระดับหนึ่งแล้ว สังเกตได้จาก SET ที่ลดลง 69 จุด จากจุดยอดที่ 1579 จุด ช่วงปลายเดือน ส.ค.

MARKET TALK

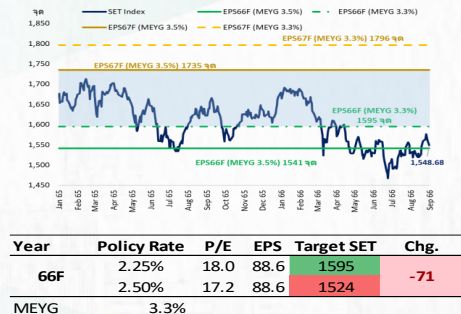
กลยุทธ์การลงทุน

ผลต่างระหว่าง Bond Yield 2 ปี สหรัฐฯ – ไทย มี Gap กว้างขึ้น



ที่มา: Bloomberg, สายงานวิจัย บล. เอเชีย พลัส

หากขึ้นดอกเบี้ยอีก อาจกดดัน Target ให้ลดลงได้อีก 71 จุด



ที่มา: Bloomberg, สายงานวิจัย บล. เอเชีย พลัส

สรุป Bond Yield ที่ยังคงปรับตัวสูงขึ้น สะท้อนถึงความกังวลว่าดอกเบี้ยนโยบายอาจยืนอยู่ในระดับสูงยาวนานกว่าคาด ทั้งนี้หาก กนง. ยังคงเดินหน้าปรับขึ้นดอกเบี้ยต่อเนื่อง อาจกดดัน Target ของ SET Index ให้ลดลงได้อีก 71 จุด

วันนี้ ลุ้น มติ ครม.เป็นนโยบายอะไรเพิ่มเติม

หลังวานนี้เริ่มนโยบาย “วีซ่าฟรี” รับนักท่องเที่ยวจีน-คาซัคสถานเข้าไทย วันนี้มีการประชุม ครม.เวลา 9.00 น. ซึ่งต้องติดตามความคืบหน้านโยบายเพิ่มเติมของรัฐบาล เพื่อที่จะเร่ง GDP Growth ให้เข้าใกล้เป้าหมายที่ระดับ 5% ซึ่งรายละเอียดมี ดังนี้

- ลดค่าโดยสารสายสีแดง 20 บาทตลอดสาย ล่าสุด บอร์ด ร.ฟ.ท. อนุมัติแล้ว กระทรวงคมนาคม จะพิจารณาสัปดาห์นี้ แล้วเสนอ ครม. ในระยะถัดไป
- ลดราคาสินค้าเกษตรกว่า 20 รายการ เตรียมคุยผู้ประกอบการรายใหญ่ สัปดาห์นี้ เพื่อหาจุดสมดุล
- Digital Wallet 10,000 บาท ได้ข้อสรุปเรื่องกรอบการทำงานและวิธีการใช้งาน ส่วนแหล่งที่มาของเงินยังไม่มีความคืบหน้าชัดเจน (เริ่มโครงการได้ ภายใน 1 ก.พ. 67)
- พักหนี้เกษตรกร 3 ปี เสนอ ครม. วันนี้

ติดตามความคืบหน้านโยบายของรัฐบาลชุดใหม่ไทยสัปดาห์นี้

ข้อ	มาตรการ	ความคืบหน้า
1	ลดค่าโดยสารสายสีแดง 20 บาทตลอดสาย	“บอร์ด ร.ฟ.ท.” ไฟเขียว → คมนาคม พิจารณาสัปดาห์นี้ → เสนอ ครม. ต่อไป
2	ลดราคาสินค้ากว่า 20 รายการ	ด.ค. ได้ข้อมูลโครงสร้างต้นทุน ยังไม่ลดราคาสินค้า → เตรียมคุยผู้ประกอบการรายใหญ่สัปดาห์นี้ เพื่อหาจุดสมดุล (ยังต้องยุติธรรมทุกฝ่าย)
3	Digital Wallet 10,000 บาท	ได้ข้อสรุปเรื่องกรอบการทำงานและวิธีการใช้งาน (แนวทางยังต้องหารือ) → กระทรวงการคลังจะเสนอให้มีการ ตั้งคณะกรรมการยุทธศาสตร์ดิจิทัล วอลเล็ต เข้าสู่ที่ประชุม ครม. ในสัปดาห์นี้ (เริ่มโครงการได้ ภายในวันที่ 1 ก.พ. 67)
4	พักหนี้เกษตรกร 3 ปี	เสนอ ครม. 26 ก.ย.

ที่มา: สายงานวิจัย บล. เอเชีย พลัส

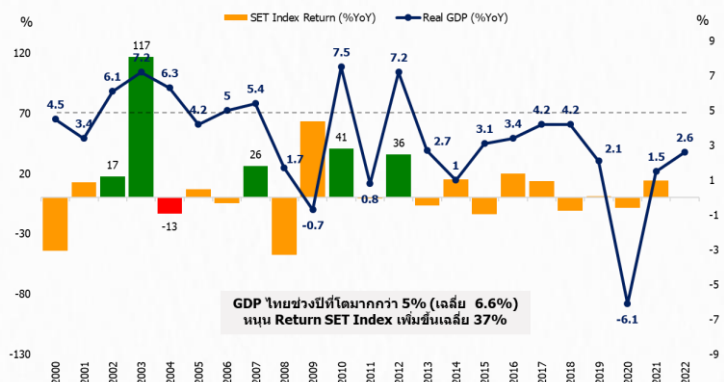
MARKET TALK

กลยุทธ์การลงทุน

ขณะที่นโยบายขึ้นค่าแรงขั้นต่ำสู่ระดับ 400 บาท/วัน ต้องลุ้นว่าจะเข้า ครม. วันนี้หรือไม่ ซึ่งก่อนหน้านี้ นายกรัฐมนตรี ประกาศอย่างชัดเจนว่านโยบายปรับขึ้นค่าแรงขั้นต่ำสามารถทำได้จริง คาดเริ่มต้นปี 2567 ขณะที่มว.แรงงาน ยืนยันว่าทำได้จริง แต่อาจจะไม่ได้ทั่วทั้งประเทศ และต้องจ่ายตามทักษะจริง (ซึ่งฝ่ายวิจัยจะนำเสนอในบทวิเคราะห์ Market Talk วันพรุ่งนี้ว่านโยบายดังกล่าว ส่งผลกระทบต่อหุ้นกลุ่มใดบ้าง และมากน้อยเพียงใด)

ดังนั้น นโยบายส่วนใหญ่เน้นไปที่การช่วยเหลือประชาชน และ กระตุ้นเศรษฐกิจเป็นหลัก คาดทำให้เศรษฐกิจโตได้ดีกว่าที่คาดไว้(ระดับเดิม คือ 2%-3%) โดยมีโอกาสสูงที่ GDP Growth ไทยจะแตะระดับ 5% ในปี 2567 ดังที่พรรคเพื่อไทยตั้งเป้าหมายไว้ ซึ่งหากเป็นจริง ถือว่าเป็น Sentiment ที่ดีต่อตลาดหุ้นมาก เนื่องจากสถิติในอดีตบ่งชี้ว่า หาก GDP ไทยช่วงปีที่โตมากกว่า 5% หุ้น RETURN SET INDEX เพิ่มขึ้นเฉลี่ย 37% (ข้อมูลตั้งแต่ปี 2543 - ปัจจุบัน) ซึ่งหากพิจารณาถึงกลุ่มหุ้นที่คาดได้ประโยชน์ คือ AGRI FIN TOURISM TRANS COMM FOOD เป็นต้น

GDP ไทยช่วงปีที่โตมากกว่า 5% หุ้น Return SET Index เพิ่มขึ้นเฉลี่ย 37%



ที่มา: BLOOMBERG, สายงานวิจัย บล. เอเชีย พลัส

สรุป ผลการประชุม ครม.วันนี้ ลุ้นมีความคืบหน้านโยบายออกมามากขึ้น คาดเน้นไปที่ การช่วยเหลือภาคประชาชน ลดค่าครองชีพ และกระตุ้นเศรษฐกิจเป็นหลัก หนุนให้ เศรษฐกิจตั้งแต่ 2H66 เติบโตเป็นขั้นบันได คาดทำให้ SET Index สามารถ Outperform ตลาดหุ้นอื่นๆได้ โดยวันนี้มองกรอบการเคลื่อนไหวในรอบ 1500 - 1515 จุด

MARKET TALK

กลยุทธ์การลงทุน

หากขึ้นดอกเบี้ยอีกกดดันให้สภาพคล่องหดหาย ตลาดมีโอกาสผันผวนจากแรงซื้อขายมากขึ้น

ในเดือน ก.ย. Fund Flow ต่างชาติไหลออกจากตลาดการเงินของไทย -4.72 หมื่นล้านบาท (mtd) แบ่งเป็นการขายตราสารหนี้ -2.56 หมื่นล้านบาท (mtd) และขายหุ้น -2.16 หมื่นล้านบาท (mtd)

ขณะเดียวกันนักลงทุนยังมีความกังวลว่า กนง. มีโอกาสขึ้นดอกเบี้ยนโยบายจาก 2.25% เป็น 2.5% ในรอบการประชุม 27 ก.ย. 66 นี้ สะท้อนได้จาก Bond Yield 1Y ไทย ยับขึ้นมา +25 bps. (mtd) ล่าสุดอยู่ที่ 2.44%

ฝ่ายวิจัยฯ ได้ทำการศึกษา มูลค่าการซื้อขายหุ้นไทย กับการขึ้นดอกเบี้ยนโยบายพบว่า มีความสัมพันธ์ในทิศทางตรงกันข้ามกัน คือ เวลาที่ดอกเบี้ยนโยบายยับขึ้น มูลค่าซื้อขายในตลาดหุ้นไทยมีโอกาสลดลง จากสถิติในอดีตทุกๆ ดอกเบี้ยนโยบายที่เพิ่มขึ้น 0.25% กดดันให้มูลค่าซื้อขายหายไปราว -4 พันล้านบาทต่อวัน หรือ Turnover หายไป -6.4% ต่อปี

หากขึ้นดอกเบี้ยอีก มูลค่าซื้อขายหุ้นไทยมีโอกาสเบาบางลงอีก

Policy Rate (%)	Average Volume	Average Turnover per Year	Trading Day
0.5	79,713,153,725	112%	534
0.75	71,637,126,290	89%	34
1	60,182,156,191	76%	42
1.25	61,025,716,402	74%	37
1.5	62,246,632,574	76%	44
1.75	48,803,690,059	63%	41
2	44,726,892,124	59%	40
2.25	51,724,436,294	67%	38

Policy Rate Change 0.25%
Average Volume - 4 B.Baht
Turnover per year -6.4%

จากสถิติในอดีต ทุก ๆ ดอกเบี้ยที่เพิ่มขึ้น 0.25% กดดันให้มูลค่าซื้อขายต่อวันหายไป 4 พันล้านบาท หรือ Turnover หายไป 6.4% ต่อปี

และ Fund Flow ที่สลับซื้อขายหนักเป็นตัวเพิ่มความผันผวนให้ตลาด

ที่มา: SET, สายงานวิจัย บล. เอเชีย พลัส
 สรุปคือ หากมีการขึ้นดอกเบี้ยนโยบายในวันพรุ่งนี้ จะกดดันให้มูลค่าซื้อขายหุ้นไทยมีโอกาสเบาบางลง (คาดการณ์ลดลง 4 พันล้านบาทต่อวัน) และภายใต้ Fund Flow ที่สลับซื้อขายหุ้นไทยหนัก ก็เป็นตัวแปรเพิ่มความผันผวนให้ตลาดหุ้นมากขึ้น ที่นักลงทุนต้องเตรียมรับมือ

ANTI-CORRUPTION PROGRESS INDICATOR

คำอธิบายผลการประเมินแต่ละระดับ

ระดับที่ 1 มีนโยบาย (Committed)

มีคำมั่นหรือมติคณะกรรมการในเรื่องการดำเนินธุรกิจที่จะไม่มีส่วนเกี่ยวข้องกับการทุจริตและการดูแลให้บริษัทปฏิบัติตามกฎหมายที่เกี่ยวข้อง

ระดับที่ 2 ประกาศเจตนารมณ์ (Declared)

มีการประกาศเจตนารมณ์เข้าเป็นแนวร่วมปฏิบัติของภาคเอกชนไทยในการต่อต้านการทุจริต (CAC) หรือโครงการต่อต้านทุจริตที่กำหนดให้องค์กรต้องมีกระบวนการในตนเองเดียวกัน

ระดับที่ 3 มีมาตรการป้องกัน (Established)

มีมาตรการป้องกัน การประเมินความเสี่ยง การสื่อสารและฝึกอบรมแก่พนักงาน รวมทั้งการดูแลให้มีการดำเนินการและการทบทวนความเหมาะสมของมาตรการอย่างสม่ำเสมอ

ระดับที่ 4 ได้รับการรับรอง (Certified)

มีการสอบทานจากคณะกรรมการตรวจสอบหรือผู้สอบบัญชีที่สำนักงาน ก.ล.ต. ให้ความเห็นชอบ และได้รับการรับรองหรือผ่านการตรวจสอบเพื่อให้ความเชื่อมั่นอย่างเป็นทางการจากหน่วยงานภายนอก (เช่น CAC)

ระดับที่ 5 ขยายผลสู่ผู้ที่เกี่ยวข้อง (Extended)

มีการขยายผลการดำเนินนโยบายต่อต้านการทุจริตสู่ผู้ที่เกี่ยวข้องในห่วงโซ่อุปทาน และการเปิดเผยข้อมูลเกี่ยวกับกรณีทุจริตที่เกิดขึ้น

เปิดเผยบ้างแต่ไม่เน้นนโยบายที่ชัดเจน

ไม่เปิดเผยหรือไม่เน้นนโยบาย

CG SCORE: การจัดอันดับบรรษัทภิบาล

คำอธิบายผลการประเมินแต่ละระดับ

ระดับคะแนน 5 (90-100) : ดีเลิศ 

ระดับคะแนน 4 (80-89) : ดีมาก 

ระดับคะแนน 3 (70-79) : ดี 

NR. : ไม่ปรากฏชื่อในรายงาน CGR

"Disclaimer: การเปิดเผย (ก) ผลสำรวจในเรื่องการกำกับดูแลกิจการ (Corporate Governance Report) ที่จัดทำโดยสมาคมส่งเสริมสถาบันกรรมการบริษัทไทย (IOD) และ (ข) ผลการประเมินดัชนีชี้วัดความคืบหน้าการป้องกันการมีส่วนเกี่ยวข้องกับการทุจริตคอร์รัปชัน (Anti-Corruption Progress Indicators) ที่จัดทำโดยสถาบันที่เกี่ยวข้อง ซึ่งมีการเปิดเผยโดยสำนักงานคณะกรรมการกำกับหลักทรัพย์และตลาดหลักทรัพย์นี้ เป็นการสำรวจและประเมินโดยสมาคมหรือสถาบันที่เกี่ยวข้องจากข้อมูลที่ได้รับจากบริษัทจดทะเบียนตามที่บริษัทจดทะเบียนได้ระบุใน (ก) แบบแสดงข้อมูลตามหลักเกณฑ์ Corporate Governance Report of Thai Listed Companies (CGR) ประจำปี และ (ข) แบบแสดงข้อมูลเพื่อการประเมิน Anti-Corruption ซึ่งได้อ้างอิงข้อมูลมาจากแบบแสดงรายการข้อมูลประจำปี (แบบ 56-1) รายงานประจำปี (แบบ 56-2) หรือในเอกสารและหรือรายงานอื่นที่เกี่ยวข้องของบริษัทจดทะเบียนนั้น แล้วแต่กรณี โดยเป็นการสำรวจและประเมินจากข้อมูลของบริษัทจดทะเบียนที่มีการเปิดเผยต่อสาธารณะ และเป็นข้อมูลที่ผู้ลงทุนทั่วไปสามารถเข้าถึงได้ และเป็นการดำเนินการตามนโยบายของสำนักงานคณะกรรมการกำกับหลักทรัพย์และตลาดหลักทรัพย์

ทั้งนี้ ผลการสำรวจหรือผลการประเมินดังกล่าวเป็นการนำเสนอในมุมมองของ IOD หรือสถาบันที่เกี่ยวข้องซึ่งเป็นบุคคลภายนอก โดยมีได้เป็นการประเมินการปฏิบัติของบริษัทจดทะเบียนในตลาดหลักทรัพย์แห่งประเทศไทย และมีได้ใช้ข้อมูลภายในเพื่อการประเมินแต่อย่างใด

เนื่องจากผลสำรวจหรือผลการประเมินดังกล่าวเป็นเพียงผลสำรวจหรือผลการประเมิน ณ วันที่ปรากฏในผลสำรวจหรือผลการประเมินเท่านั้น ดังนั้น ผลสำรวจหรือผลการประเมินจึงอาจเปลี่ยนแปลงได้ภายหลังวันดังกล่าว หรือเมื่อข้อมูลที่เกี่ยวข้องมีการเปลี่ยนแปลง ทั้งนี้ บริษัทหลักทรัพย์ [ฯ] มิได้ยืนยัน ตรวจสอบ หรือรับรองความถูกต้องครบถ้วนของผลสำรวจหรือผลการประเมินดังกล่าวแต่อย่างใด"

CG SCORE: การจัดอันดับบริษัทมหาชน



AAV	AUCT	BRR	CPF	EPG	HANA	KCE	MC	NWR	PPS	RS	SEAOIL	SST	THANI	TQM	U
ADVANC	AWC	BTS	CPI	ETC	HARN	KKP	MCOT	NYT	PR9	S	SE-ED	STA	THCOM	TRC	UAC
AF	AYUD	BTW	CPN	FPI	HMPRO	KSL	METCO	OISHI	PREB	S & J	SELIC	STEC	THG	TRU	UBIS
AH	BAFS	BWG	CRC	FPT	ICC	KTB	MFEC	OR	PRG	SAAM	SENA	STI	THIP	TRUE	UV
AIRA	BANPU	CENTEL	CFRESH	DDD	FSMART	ICHI	KTC	MINT	ORI	SABINA	SHR	SUN	THRE	TSC	VGI
AKP	BAY	CFRESH	DDD	GBX	III	LALIN	MANO	OSP	PROUD	SAMART	SIRI	SUSCO	THREL	TSR	VIH
AKR	BBL	CHEWA	DELTA	GC	ILINK	LANNA	MOONG	OTO	PSH	SAMTEL	SIS	SUTHA	TIP	TSTE	WAC
ALT	BCP	CHO	DEMCO	GCAP	ILM	LH	MSC	PAP	PSL	SAT	SITHAI	SVI	TIPCO	TSTH	WAV
AMA	BCPG	CIMBT	DRT	GFPT	INTUCH	LHFG	MTC	PCSGH	PTG	SC	SMK	SYMC	TISCO	TTA	WHA
AMATA	BDM5	CK	DTAC	GGC	IP	LIT	MVP	PDG	PTT	SCB	SMPC	SYNTEC	TK	TTB	WHA
AMATAV	BEM	CKP	DUSIT	GLAND	IRPC	LPN	NCL	PDJ	PTTEP	SCC	SNC	TACC	TKT	TTCL	WICI
ANAN	BGC	CM	EA	GLOBAL	ITEL	MACO	NEP	PG	PTTGC	SCCC	SONIC	TASCO	TMT	TTW	WINI
AOT	BGRIM	CNT	EASTW	GPI	IVL	MAJOR	NER	PHOL	PYLON	SCG	SPALI	TCAP	TNDT	TU	ZEN
AP	BIZ	COM7	ECF	GPSC	SENAJ	MAKRO	NKI	PLANB	Q-CON	SCGP	SPI	TEAMG	TNITY	TVD	
ARIP	BKI	COMAN	ECL	GRAMMY	JWD	MALEE	NOBLE	PLANET	QH	SCM	SPRC	TFMAMA	TOA	TVI	
ARROW	BOL	COTTO	EE	GULF	K	MBK	NSI	PLAT	QTC	SDC	SPVI	TGH	TOP	TVO	
ASP	BPP	CPALL	EGCO	GUNKUL	KBANK	MST	NVD	PORT	RATCH	SEAFCO	SSSC	THANA	TPBI	TWPC	



2S	APCS	BEYOND	CMC	ESSO	HYDRO	JMT	LOXLEY	NCAP	PPP	SA	SKE	STANLY	TITLE	TSE	WP
7UP	APURE	BFIT	COLOR	ESTAR	ICN	KBS	LRH	NCH	PPPM	SAK	SKN	STGT	TKN	TVT	XO
ABICO	AQUA	BJC	CPL	ETE	IFS	KCAR	LST	NETBAY	PRIME	SALEE	SKR	STOWER	TKS	TWP	XPG
ABM	ASAP	BJCHI	CPW	FE	IMH	KEX	M	NEX	PRIN	SAMCO	SKY	STPI	TM	UEC	YUAS.
ACE	ASEFA	BLA	CRD	FN	IND	KGI	MATCH	NINE	PRINC	SANKO	SLP	SUC	TMC	UMI	
ACG	ASIA	BR	CSC	FNS	INET	KIAT	MBAX	NRF	PSTC	SAPPE	SMIT	SWC	TMD	UOBKH	
ADB	ASIAN	BROOK	CSP	FORTH	INSET	KISS	MEGA	NTV	PT	SAWAD	SMT	SYNEX	TMI	UP	
AEONTS	ASIMAR	CBG	CWT	FSS	INSURE	KOOL	META	OCC	QLT	SCI	SNP	T	TMILL	UPF	
AGE	ASK	CEN	DCC	FTE	IRC	KTIS	MFC	OGC	RBF	SCN	SO	TAE	TNL	UPOIC	
AHC	ASN	CGH	DCON	FVC	IRCP	KUMWEL	MGT	PATO	RCL	SCP	SORKON	TAKUNI	TNP	UTP	
AIT	ATP30	CHARAN	DHOUSE	GEL	IT	KUN	MICRO	PB	RICHY	SE	SPA	PTECH	TOG	VCOM	
ALL	B	CHAYO	DOD	GENC	ITD	KWC	MILL	PICO	RML	SFLEX	SPC	TCC	TPA	VL	
ALLA	BA	CHG	DOHOME	GUS	J	KWM	MITSIB	PIMO	ROJNA	SFP	SPCG	TCMC	TPAC	VNT	
ALUCON	BAM	CHOTI	DV8	GYT	JAS	L&E	MK	PJW	RPC	SFT	SR	TEAM	TPCS	VPO	
AMANAH	BC	CHOW	EASON	HEMP	JCK	LDC	MODERN	PL	RT	SGF	SRICHA	TFG	TPS	VRANDA	
AMARIN	BCH	CI	EFORL	HPT	JCKH	LEO	MTI	PM	RWI	SIAM	SSC	TFI	TRFN	WGE	
APCO	BEC	CIG	ERW	HTC	JMART	LHK	NBC	PMTA	S11	SINGER	SSF	TIGER	TRT	WIK	



A	AU	BSBM	CMO	F&D	IHL	KCM	MCS	NOVA	PRAKIT	SABUY	SPACK	TCCC	TPOLY	VIBHA	
AI	B52	BSM	CMR	FMT	IIG	KK	MDX	NPK	PRAPAT	SF	SPG	THMUI	TOR	W	
AIE	BEAUTY	BTNC	CPT	GIFT	INGRS	KKC	MJD	NUSA	PRECHA	SGP	SO	TNH	TTI	WIN	
AJ	BGT	BYD	CRANE	GLOCON	INOX	KWI	MORE	ALPHAX	PTL	SCT	SSP	TNR	TYCN	WORK	
AMC	BH	CAZ	CSR	GREEN	JAK	KYE	MUD	PAF	RCI	SIMAT	STARK	TOPP	UKEM	WPH	
APP	BIG	CCP	D	GSC	JR	LEE	NC	PF	RJH	SIB	STC	TPCH	UMS	YGG	
AQ	BLAND	CCD	EKH	GTB	JTS	LPH	NDR	PK	RP	SK	SUPER	TPPL	UNIQ	ZIGA	
ARIN	BM	CITY	EMC	TECH	JUBILE	MATI	NFC	PLE	RPH	SMART	SVOA	TPIPP	UFA		
AS	BROCK	CMAN	EP	HUMAN	KASET	M-CHAI	NNCL	PPM	RSP	SOLAR	TC	TPAS	UREKA		

Anti-corruption Progress Indicator ปี 2 กลุ่ม

ได้รับการรับรอง

2S	B	BWG	DELTA	FSS	IFEC	KTB	MFEC	OGC	PREB	SAAM	SMK	SYNTEC	TKT	TTCL	WICE
ADVANC	BAFS	CEN	DEMCO	FTE	IFS	KTC	MINT	ORI	PRG	SABINA	SMPC	TAE	TMK	TU	WIK
AF	BAM	CENTEL	DIMET	GBX	ILINK	KWC	MONO	PAP	PRINC	SAPPE	SNC	TAKUNI	TMILL	TVD	XO
AI	BANPU	CFRESH	DRT	GC	INET	KWI	MOONG	PATO	PRM	SAT	SNP	TASCO	TMT	TVI	ZEN
AIE	BAY	CGH	DTAC	GCAP	INSURE	L&E	MSC	PB	PROS	SC	SORKON	PTECH	TNITY	TVO	
AIRA	BBL	CHEWA	DUSIT	GEL	INTUCH	LANNA	MST	PCSGH	PSH	SCB	SPACK	TCAP	TNL	TWPC	
AKP	BCH	CHOTI	EA	GFPT	IRC	LH	MTC	PDG	PSL	SCC	SPALI	TCMC	TNP	U	
AMA	BCP	CHOW	EASTW	GGC	IRPC	LHFG	MTI	PDJ	PSTC	SCCC	SPC	TFG	TNR	UBE	
AMANAH	BCPG	CIG	ECL	GUS	ITEL	LHK	NBC	PE	PT	SCG	SPI	TFI	TOG	UBIS	
AMATA	BEYOND	CIMBT	EGCO	GPI	IVL	LPN	NEP	PG	PTG	SCN	SPRC	TFMAMA	TOP	UEC	
AMATAV	BGC	CM	EP	GPSC	JKN	LRH	NINE	PHOL	PTT	SEAOIL	SRICHA	TGH	TOPP	UKEM	
AP	BGRIM	CMC	EPG	GSTEEL	K	M	NKI	PK	PTTEP	SE-ED	SSF	THANI	TPA	UOBKH	
APCS	BJCHI	COM7	ERW	GUNKUL	KASET	MAKRO	NATION	PL	PTTGC	SELIC	SSP	THCOM	TPP	UPF	
AQUA	BKI	COTTO	ESTAR	HANA	KBANK	MALEE	NNCL	PLANB	Q-CON	SENA	SSSC	THIP	TRU	UV	
ARROW	BLA	CPALL	ETE	HARN	KBS	MBAX	NOBLE	PLANET	QH	SGP	SST	THRE	TRUE	VGI	
ASIAN	BPP	CPF	FE	HEMP	KCAR	MBK	NOK	PLAT	QLT	SINGER	STA	THREL	TSC	VIH	
ASK	BROOK	CPI	FNS	HMPRO	KCE	MC	NSI	PM	QTC	SIRI	STOWER	TIDLOR	TSTE	VNT	
ASP	BRR	CPN	FPI	HTC	KGI	MCOT	NWR	PPP	RATCH	SITHAI	SUSCO	TIPCO	TSTH	WACOAL	
AWC	BSBM	CSC	FPT	ICC	KKP	META	OCC	PPPM	RML	SKR	SVI	TISCO	TTA	WHA	
AYUD	BTS	DCC	FSMART	ICHI	KSL	MFC	ALPHAX	PPS	S & J	SMIT	SYMC	TKS	TTB	WHAUP	

ประกาศเจตนาสมัคร

7UP	APCO	CHG	CRC	ECF	GULF	JMART	KUMWEL	MILL	NUSA	SAK	SSS	TQM	WIN		
ABICO	AS	CPL	DDD	EKH	III	JMT	LDC	NCL	PIMO	SCGP	STECH	TSI	YUASA		
AJ	BEC	CPR	DHOUSE	ETC	INOX	JR	MAJOR	NOVA	PR9	SCM	STGT	VCOM	ZIGA		
ALT	BKD	CPW	DOHOME	EVER	J	KEX	MATCH	NRF	RS	SIS	SUPER	VIBHA			