

# MARKET TALK

## กลยุทธ์การลงทุน



### ถ้าดอกเบี้ยหยุดขึ้น ... SET Index จะขึ้นแทน

การปรับตัวลดลงของตลาดหุ้นสหรัฐ 1.14 – 1.57% น่าจะส่ง Sentiment เชิงลบ เข้าสู่ตลาดหุ้นบ้านเราเช่นนี้ด้วย ทั้งนี้โอกาสที่อ่อนไหวของตลาดหุ้นสหรัฐ เป็นตัวชี้ให้เห็นว่าอยู่บน Valuation ที่ค่อนข้างแพงเห็นได้ว่า Market Earning Yield Gap ที่ติดลบ ส่วนปัจจัยที่ตลาดหุ้นบ้านเราอยู่ในวันนี้ได้แก่ ผลการประชุม กนง. ว่า จะปรับขึ้น หรือ คงอัตราดอกเบี้ยนโยบาย หากประเมินจากปัจจัยแวดล้อมเราเห็นว่าอยู่ในช่วงปลายของอัตราดอกเบี้ยขาขึ้น ซึ่งสภาวะดังกล่าวจะเห็นความเห็นที่ต่างมุมมองของสำนักวิเคราะห์เศรษฐกิจทั้งหลาย และก็พอเดาได้ว่ามติ กนง. ก็อาจจะไม่เป็นเอกฉันท์ไปในทางใดทางหนึ่ง ทั้งนี้ในมุมมอง SET Index ทางที่ออกมาแล้ว ความเป็นบวกได้ ก็คือการคงอัตราดอกเบี้ย เพราะจะทำให้ Market Earning Yield Gap ของบ้านเรายังทรงตัวระดับสูง และยังเป็นการแสดงภาพทิศทางของนโยบายการเงิน และ การคลัง ที่สอดคล้องกันในการขับเคลื่อนเศรษฐกิจ

การหลุดระดับ 1500 จุดลงมาของ SET Index ถือเป็นสัญญาณลบทาง Technical โดยวันนี้จะเห็นแนวรับถัดไปที่ 1486 จุด ส่วนแนวต้านอยู่ที่ 1505 จุด หุ้น Top Pick วันนี้เลือก CPF, TU และ SCGP

🕒 27 กันยายน 2566

**SUPPORT & RESISTANCE**

แนวรับ 1,486 จุด

แนวต้าน 1,500/1,505 จุด

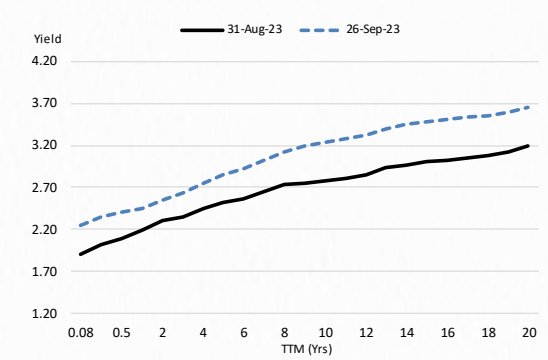
**TOP PICKS**

CPF FV@B 22.00

SCGP FV@B 52.00

TU FV@B 18.70

### Yield Curve ของตราสารหนี้ไทย



ที่มา: ThaiBMA, สายงานวิจัย บล. เอเชีย พลัส

### RESEARCH DIVISION

บริษัทหลักทรัพย์ เอเชีย พลัส

เกิดศักดิ์ ทวีธีระธรรม  
นักวิเคราะห์ปัจจัยพื้นฐานด้านตลาดทุน และทางเทคนิค  
เลขทะเบียนนักวิเคราะห์: 004132

กราด เตียรณปรามไทยย์  
นักวิเคราะห์ปัจจัยพื้นฐานด้านหลักทรัพย์  
เลขทะเบียนนักวิเคราะห์: 075365

ภวัต ภัทรภาพค์  
นักวิเคราะห์ปัจจัยพื้นฐานด้านหลักทรัพย์  
เลขทะเบียนนักวิเคราะห์: 117985

สิริลักษณ์ พันธวงศ์  
ผู้ช่วยนักวิเคราะห์



# MARKET TALK

## กลยุทธ์การลงทุน

### ปัจจัยกดดันให้ ตลาดหุ้นโลกลงแรง โดยเฉพาะสหรัฐ

วานนี้ตลาดหุ้นโลกค่อนข้างผันผวน โดย ตลาดหุ้นสหรัฐ (Nasdaq) ปรับตัวลง - 1.57% จากปัจจัยต่างๆ ดังนี้

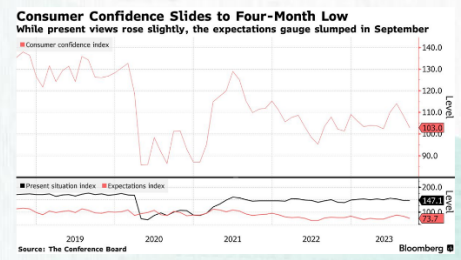
#### ผลตอบแทนของสินทรัพย์ต่างๆ ณ 26 ก.ย. 66

	Last	%Chg	%MTD	%YTD
<b>America</b>				
NASDAQ	13,063.61	-1.57%	-6.92%	-4.81%
S&P	4,273.53	-1.47%	-5.19%	-1.30%
Russel	1,761.61	-1.27%	-7.27%	-0.02%
DJIA	33,618.88	-1.14%	-3.18%	-1.42%
<b>Europe</b>				
FTSE 100	7,625.72	-0.02%	-2.51%	-2.33%
DAX	15,255.87	-0.97%	-4.33%	-9.57%
Euro Stoxx 50	4,129.18	-0.92%	-3.91%	-8.85%
CAC 40	7,074.02	-0.70%	-3.32%	-9.27%
<b>ASIA</b>				
Philippines	6,263.94	-1.48%	-1.44%	-4.61%
Indonesia	6,923.80	-1.07%	-0.42%	-1.07%
Australia	7,038.19	-0.54%	-3.66%	-0.01%
Japan	32,315.05	-1.11%	-0.93%	-3.84%
Malaysia	1,445.55	-0.15%	-0.44%	-3.34%
Korea	2,462.97	-1.31%	-3.65%	-0.13%
China	3,102.27	-0.43%	-0.56%	-0.42%
Hong Kong	17,466.90	-1.48%	-4.98%	-1.70%
Thailand	1,494.02	-0.88%	-4.59%	-0.47%

ที่มา: Bloomberg, สายงานวิจัย บล. เอเชีย พลัส

#### ตัวเลขเศรษฐกิจสหรัฐฯ ชะลอตัวลงต่ำกว่าคาด

Time	Cur.	Imp.	Event	Actual	Forecast	Previous
Tuesday, September 26, 2023						
21:00	USD	☆☆☆	CB Consumer Confidence (Sep)	103.0	105.5	108.7
21:00	USD	☆☆☆	New Home Sales (Aug)	675K	700K	739K



ที่มา: Investing.com

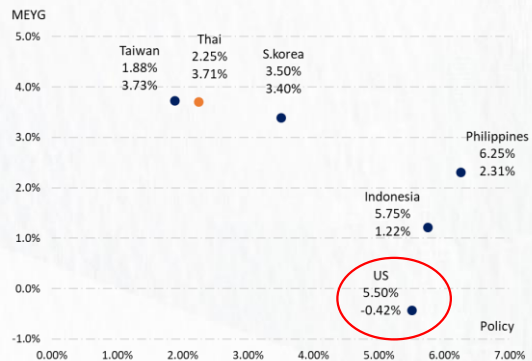
- ความกังวลการชะลอตัวลงของเศรษฐกิจสหรัฐ** โดยวานนี้มีการรายงานยอดขายบ้านใหม่ลดลง 8.7% สู่ระดับ 675,000 หน่วยในเดือนส.ค. ต่ำกว่าที่ตลาดคาดการณ์ที่ระดับ 700,000 หน่วย จากระดับ 739,000 หน่วยในเดือนก.ค. นอกจากนี้ยังมีดัชนีความเชื่อมั่นของผู้บริโภคสหรัฐปรับตัวลงสู่ระดับ 103.0 ในเดือนก.ย. ซึ่งเป็นระดับต่ำสุดในรอบ 4 เดือน และต่ำกว่าที่ตลาดคาดการณ์ที่ระดับ 105.5 จากระดับ 108.7 ในเดือนส.ค. ได้รับผลกระทบจากความกังวลเงินเฟ้อและดอกเบี้ยสหรัฐที่ยืนระดับสูง
- ความกังวลสหรัฐมีโอกาสขึ้นดอกเบี้ยในภาวะที่เงินเฟ้อยังยืนระดับสูง** โดยตลาดคาดการณ์ว่า ดัชนี PCE ทั่วไป ที่จะมีการรายงานในวันศุกร์นี้ ปรับตัวขึ้น 3.5%YoY ในเดือนส.ค. จากระดับ 3.3%YoY ในเดือนก.ค. และดัชนี PCE พื้นฐาน ซึ่งไม่นับรวมหมวดอาหารและพลังงาน คาดว่าปรับตัวขึ้น 3.9%YoY ในเดือนส.ค. จากระดับ 4.2%YoY ในเดือนก.ค. รวมถึงผู้ว่าการ Fed ในสาขาต่างๆ ก็ให้ความเห็นสนับสนุนให้ Fed ปรับขึ้นอัตราดอกเบี้ยต่อไป หากเงินเฟ้อยังคงไม่ชะลอตัวลง
- ความวิตกกังวลเกี่ยวกับ Government Shutdown** หรือ การปิดหน่วยงานของรัฐบาลสหรัฐ ในวันที่ 1 ต.ค. นี้ ซึ่งประเด็นนี้มักกดดันให้ตลาดหุ้นผันผวนช่วงสั้นๆ เสมอ

# MARKET TALK

## กลยุทธ์การลงทุน

และหากสังเกตจาก Valuation พบว่า ตลาดหุ้นสหรัฐมีผลต่างระหว่างผลตอบแทนในตลาดหุ้นกับตลาดตราสารหนี้ต่ำมาก คือ มี Market Earning Yield Gap (MEYG) เท่ากับ -0.42% ผิดกับตลาดหุ้นเอเชียรวมถึงไทยที่มี MEYG สูงกว่ามาก ส่งผลให้ตลาดหุ้นสหรัฐมีโอกาสผันผวนกว่าตลาดหุ้นอื่นๆ ในช่วงนี้

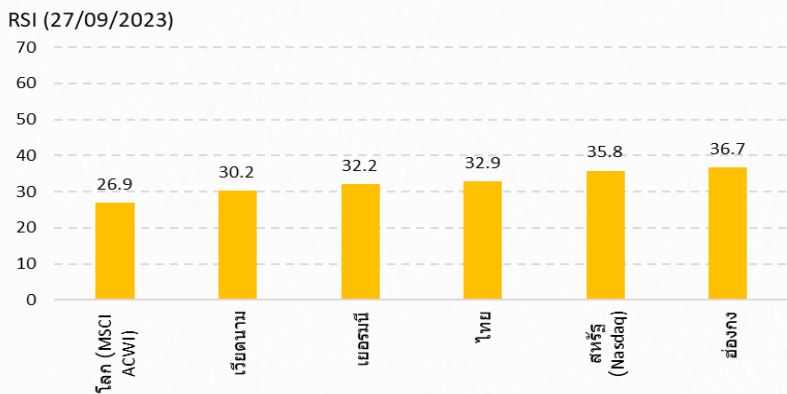
### MEYG ตลาดหุ้นโลก



ที่มา: Bloomberg, สายงานวิจัย บล. เอเชีย พลัส

อย่างไรก็ตามตลาดหุ้นโลกเผชิญกับปัจจัยลบมาตลอดเดือน ก.ย. ปรับตัวลงมา จนเห็นสัญญาณทางเทคนิคอย่าง RSI ของแต่ละดัชนีเริ่มเข้าใกล้เขต Oversold หรือต่ำกว่า 30 ดังตารางทางด้านล่าง จึงคาดว่า การย่อตัวของดัชนีมีโอกาสลดน้อยลงบ้าง

### หุ้นโลกตกหนักจน RSI เริ่มเข้าเขต Oversold



ที่มา: Bloomberg, สายงานวิจัย บล. เอเชีย พลัส

ขณะที่ SET Index ปรับตัวลงมาแล้วกว่า 10.47%ytd จน RSI อยู่ที่ 32.9 เข้าใกล้เขต Oversold เช่นกัน และจากสถิติในอดีตย้อนหลัง 10 ปี เวลา RSI เข้าเขต Oversold ผลตอบแทนเฉลี่ยของ SET Index หลังจากนั้นในช่วง 1 – 5 วัน ดัชนีจะชะลอการปรับตัวลง และทยอยปรับตัวขึ้นได้ดีในระยะ 10 – 20 วัน หลังจากนั้น



# MARKET TALK

## กลยุทธ์การลงทุน

### Backtesting หุ้นไทย 10 ปีย้อนหลัง ตอนที่ RSI เริ่มเข้าเขต Oversold

RSI <30	Days				
	1	3	5	10	20
Average Return	0.0%	0.0%	0.2%	0.8%	3.4%
Prob. (Return >0)	52%	61%	63%	64%	67%

ที่มา: Bloomberg, สายงานวิจัย บล. เอเซีย พลัส

สรุปภายใต้ SET Index ที่ผันผวนมากและถูกปัจจัยภายนอกกดดัน แต่ย่อตัวลงมาจาก PBV ต่ำอยู่ที่ 1.46 เท่า (ต่ำกว่า -1SD) และ RSI ใกล้เขต Oversold น่าจะเหมาะกับการหาหุ้นสะสมเพื่อหวังผลในระยะกลางถึงยาว

### ปัจจัยบวกในประเทศยังพอมี คาดช่วยหนุนหุ้นเฉพาะกลุ่ม

มาตรการกระตุ้นเศรษฐกิจของรัฐบาลชุดใหม่ยังคงออกมาอย่างต่อเนื่อง โดยล่าสุด ครม. มีมติอนุมัติโครงการพักหนี้เกษตรกรรายย่อย 3 ปี (ทั้งเงินต้น-ดอกเบี้ย) เริ่ม 1 ต.ค. นี้ โดยมีผู้เข้าเกณฑ์โครงการฯ ราว 2.69 ล้านราย (64% ของลูกหนี้ รกส. ทั้งหมด) ขณะเดียวกันในที่ประชุมยังเห็นชอบให้มีการพัฒนาศักยภาพลูกหนี้ ร.ก.ส. โดยจัดอบรมเพื่อส่งเสริมฟื้นฟูการประกอบอาชีพอีกด้วย ซึ่งมาตรการดังกล่าวเชื่อว่าจะช่วยหนุนให้การบริโภคขยายตัวต่อเนื่อง รวมถึงเป็นบวกต่อกลุ่ม Non-Bank อาทิ **BJC, CRC, JMT, JMART, MTC, SAWAD, TIDLOR**

นอกจากนี้ยังมี Sentiment เข้มงวดจากภาพรวมการส่งออกไทยเดือน ส.ค. +2.6%YoY ซึ่งสูงกว่าตลาดคาดมากที่ -5.0% และพลิกกลับมาเป็นบวกครั้งแรกในรอบ 11 เดือน สวนทางกับหลายๆ ประเทศในเอเชียที่ยังถดถอย เช่น อินโดนีเซีย (-21.2%YoY), มาเลเซีย (-21.2%YoY), จีน (-8.8%YoY), ฯลฯ สะท้อนเศรษฐกิจไทยยังเดินหน้าต่อไปได้ ขณะที่การนำเข้าไทย ส.ค. -12.8%YoY ช่วยหนุนให้ดุลการค้ากลับมาเกินดุลที่ 360 ล้านดอลลาร์

### ส่งออก ส.ค. +2.6% พลิกบวกครั้งแรกในรอบ 11 เดือน

Country	Economic index	Month	Actual	Consensus	Older
TH	Customs Exports YoY	Aug	2.6%	-5.0%	-6.2%
TH	Customs Imports YoY	Aug	-12.8%	-10.0%	-11.1%
TH	Customs Trade Balance	Aug	\$359.9m	-\$1761m	-\$1978m

ที่มา: Bloomberg, สายงานวิจัย บล. เอเซีย พลัส

### การส่งออกไทย ส.ค. ดูดีกว่าหลายประเทศ



ที่มา: กระทรวงพาณิชย์, สายงานวิจัย บล. เอเซีย พลัส

# MARKET TALK

## กลยุทธ์การลงทุน

การส่งออกที่ขยายตัวหลักๆ มาจากสินค้าเกษตร (เช่น ผัก-ผลไม้สด แซ่เย็น/แข็ง/แห้ง) และสินค้าอุตสาหกรรม (เช่น แผงวงจรไฟฟ้า รถยนต์ อุปกรณ์และชิ้นส่วน) *เป็นบวกต่อ HANA, KCE, SAT, AH, STANLY, TU, CPF, NER*

### การส่งออก ส.ค. ขยายตัวขึ้นเกือบทุกหมวดสินค้า

โครงสร้างสินค้าส่งออกของไทย  
โลก

สินค้า	มูลค่า : ล้านดอลลาร์สหรัฐ				อัตราการขยายตัว(%)				สัดส่วน (%)			
	พ.ค.	มิ.ย.	ก.ค.	ส.ค.	พ.ค.	มิ.ย.	ก.ค.	ส.ค.	พ.ค.	มิ.ย.	ก.ค.	ส.ค.
รวมทุกสินค้า	24,340.9	24,826.0	22,143.2	24,279.6	-4.64	-6.39	-6.23	2.57	100.00	100.00	100.00	100.00
1. สินค้าเกษตรกรรม (กลีตราวม, ปลูกสัตว์, ประมง)	2,312.0	2,567.7	2,162.3	2,217.0	-27.01	-7.35	-7.68	4.20	9.50	10.34	9.76	9.13
2. สินค้าอุตสาหกรรมเกษตร	2,133.6	1,966.5	1,823.0	1,815.8	-0.57	-10.22	-11.79	-7.61	8.77	7.92	8.23	7.48
3. สินค้าอุตสาหกรรม	19,012.5	19,316.9	17,364.4	19,159.5	1.53	-4.61	-3.37	2.51	78.11	77.81	78.42	78.91
4. สินค้าแร่และเชื้อเพลิง	882.8	974.9	793.6	1,087.2	-40.62	-25.50	-35.70	22.18	3.63	3.93	3.58	4.48
5. อื่นๆ (ธุรกรรมพิเศษ เช่น ของที่ออกไปกับตน)	0.0	0.0	0.0	0.0					0.00	0.00	0.00	0.00

ที่มา: กระทรวงพาณิชย์, Bloomberg, สายงานวิจัย บล. เอเชีย พลัส

*สรุป การกระตุ้นเศรษฐกิจของรัฐบาลชุดใหม่ที่ทยอยออกมาต่อเนื่อง โดยล่าสุดมีโครงการพักหนี้เกษตรกร 3 ปี ซึ่งเชื่อว่าช่วยหนุนให้การบริโภคขยายตัวมากขึ้น รวมถึงเป็นบวกต่อกลุ่ม Non-Bank นอกจากนี้บ้านเรายังมีปัจจัยบวกจากภาพรวมการส่งออกเดือน ส.ค. ที่พลิกกลับมาเป็นบวกและสูงกว่าคาดมาก โดยการส่งออกที่ขยายตัวหลักๆ มาจากสินค้าเกษตร และสินค้าอุตสาหกรรม*

### วันนี้ ลุ้น กนง.คงหรือขึ้นดอกเบี้ย คาดเป็นปัจจัยที่ทำให้ SET ผ่นผวนช่วงเช้า

วันนี้ติดตามผลการประชุม กนง. เวลา 14.00 น. ซึ่ง Bloomberg Consensus กลับทิศมุมมอง โดยคาด กนง.จะคงอัตราดอกเบี้ยไว้ที่ระดับ 2.25% ซึ่งมาจากนักเศรษฐศาสตร์ในช่วงสัปดาห์ที่ผ่านมาได้มีการเปลี่ยนมุมมองจากขึ้นดอกเบี้ย เป็นคงดอกเบี้ย ซึ่งปัจจัยที่สนับสนุน คือ อัตราเงินเฟ้อของไทยทยอยลดลง โดยเดือนล่าสุดอยู่ที่ระดับ +0.88%YoY(ต่ำกว่าเป้าหมายของ รพท.) , เศรษฐกิจโลกและไทยยังไม่ได้ฟื้นตัวมากนัก โดยเฉพาะไทยที่ระดับ GDP ยังไม่กลับขึ้นเหนือก่อนเกิด Covid-19, Real Interest ของไทยยังอยู่ระดับบวก 1.37% ไม่เหมือนเม็ดเงินยุโรปที่ยังติดลบอยู่

### Consensus กลับทิศ คาด กนง. คงดอกเบี้ยวันนี้

Thailand		Browse		23:22:43		09/27/23		- 09/27/23	
Economic Releases		All Economic Releases		View		Agenda		Weekly	
Date	Time	A	M	R	Event	Period	Surv(M)	Actual	Prior Revised
21)	09/27 14:00				BoT Benchmark Interest Rate	Sep 27	2.25%	--	2.25%

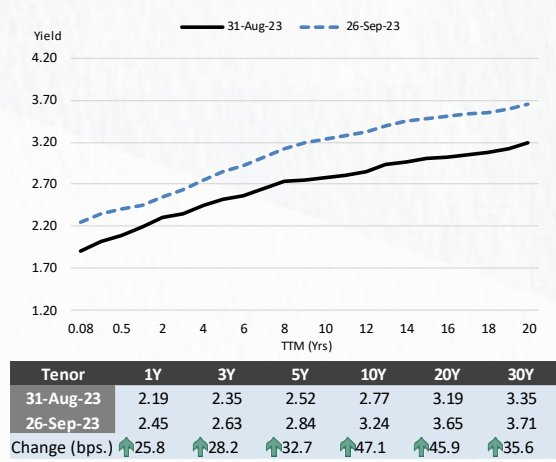
ที่มา: Bloomberg, สายงานวิจัย บล. เอเชีย พลัส

# MARKET TALK

## กลยุทธ์การลงทุน

ซึ่งนักลงทุนต่างเชื่อแนวทางนี้เช่นกัน สืบเนื่องจาก Movement ของเปิดเงินต่างชาติ โดย นักลงทุนต่างชาติขายสุทธิพันธบัตรรัฐบาลอย่างต่อเนื่องจากเดือนที่แล้ว โดยขายสุทธิรวมกว่า 2.7 หมื่นล้านบาท(เดือนที่แล้วขายสุทธิ 5.5 หมื่นล้านบาท) ส่งผลให้ Yield Curve ของตราสารหนี้ไทยปรับขึ้นยกเส้นทั้งตราสารหนี้ระยะสั้น และยาว(ตั้งแต่ต้นเดือน) อาทิ ช่วงอายุ 1 ปี ปรับขึ้น 26 Bps. อยู่ที่ระดับ 2.45%, ช่วงอายุ 3 ปี ปรับขึ้น 28 Bps. อยู่ที่ระดับ 2.63% และช่วงอายุ 10 ปี ปรับขึ้น 47 Bps. อยู่ที่ระดับ 3.24% ดังรูปด้านล่าง

Yield Curve ของตราสารหนี้ไทย



ที่มา: ThaiBMA, สายงานวิจัย บล. เอเชีย พลัส

ซึ่งการขึ้นดอกเบี้ยนโยบายมีจำกัด Upside ของตลาดหุ้นไทยเสมอ โดยหากขึ้นดอกเบี้ยอีก 25 Bps. Target SET ปลายปี 2566 มีโอกาสย่อตัวลง 71 จุดจากเดิม 1595 จุด สู่ระดับ 1524 จุด อย่างไรก็ตาม SET Index ตอบรับมาในระดับหนึ่งแล้ว จากที่ SET ปรับตัวลงราว 82 จุด จากจุดยอดที่ 1579 จุด ในช่วงปลายเดือน ส.ค.66-ปัจจุบัน

หากขึ้นดอกเบี้ยอีก กดดัน Target ให้ลดลงได้อีก 71 จุด

Year	Policy Rate	P/E	EPS	Target SET	Chg.
66F	2.25%	18.0	88.6	1595	-71
	2.50%	17.2	88.6	1524	
MEYG	3.3%				

ที่มา: สายงานวิจัย บล. เอเชีย พลัส

สรุป ผลการประชุม กนง.วันนี้ จะเป็นตัวกำหนดทิศทางตลาดหุ้นไทยในช่วง 1-3 เดือนข้างหน้า ซึ่งหากมีการปรับขึ้นอัตราดอกเบี้ยอีก 25 Bps. จะเป็นการบั่นทอน Target SET อย่างหลีกเลี่ยงไม่ได้ โดยวันนี้มองกรอบการเคลื่อนไหวของ SET Index ไว้ที่ 1486 - 1505 จุด



## ANTI-CORRUPTION PROGRESS INDICATOR

### คำอธิบายผลการประเมินแต่ละระดับ

ระดับที่ 1 มีนโยบาย (Committed)

มีคำมั่นหรือมติคณะกรรมการในเรื่องการดำเนินธุรกิจที่จะไม่มีส่วนเกี่ยวข้องกับการทุจริตและการดูแลให้บริษัทปฏิบัติตามกฎหมายที่เกี่ยวข้อง

ระดับที่ 2 ประกาศเจตนารมณ์ (Declared)

มีการประกาศเจตนารมณ์เข้าเป็นแนวร่วมปฏิบัติของภาคเอกชนไทยในการต่อต้านการทุจริต (CAC) หรือโครงการต่อต้านทุจริตที่กำหนดให้องค์กรต้องมีกระบวนการในตนเองเดียวกัน

ระดับที่ 3 มีมาตรการป้องกัน (Established)

มีมาตรการป้องกัน การประเมินความเสี่ยง การสื่อสารและฝึกอบรมแก่พนักงาน รวมทั้งการดูแลให้มีการดำเนินการและการทบทวนความเหมาะสมของมาตรการอย่างสม่ำเสมอ

ระดับที่ 4 ได้รับการรับรอง (Certified)

มีการสอบทานจากคณะกรรมการตรวจสอบหรือผู้สอบบัญชีที่สำนักงาน ก.ส.ศ. ให้ความเห็นชอบ และได้รับการรับรองหรือผ่านการตรวจสอบเพื่อให้ความเชื่อมั่นอย่างเป็นทางการจากหน่วยงานภายนอก (เช่น CAC)

ระดับที่ 5 ขยายผลสู่ผู้ที่เกี่ยวข้อง (Extended)

มีการขยายผลการดำเนินนโยบายต่อต้านการทุจริตสู่ผู้ที่เกี่ยวข้องในห่วงโซ่อุปทาน และการเปิดเผยข้อมูลเกี่ยวกับกรณีทุจริตที่เกิดขึ้น

เปิดเผยบ้างแต่ไม่เน้นนโยบายที่ชัดเจน

ไม่เปิดเผยหรือไม่เน้นนโยบาย

### CG SCORE: การจัดอันดับบรรษัทภิบาล

#### คำอธิบายผลการประเมินแต่ละระดับ

ระดับคะแนน 5 (90-100) : ดีเลิศ 

ระดับคะแนน 4 (80-89) : ดีมาก 

ระดับคะแนน 3 (70-79) : ดี 

NR. : ไม่ปรากฏชื่อในรายงาน CGR

"Disclaimer: การเปิดเผย (ก) ผลสำรวจในเรื่องการกำกับดูแลกิจการ (Corporate Governance Report) ที่จัดทำโดยสมาคมส่งเสริมสถาบันกรรมการบริษัทไทย (IOD) และ (ข) ผลการประเมินดัชนีชี้วัดความคืบหน้าการป้องกันการมีส่วนเกี่ยวข้องกับการทุจริตคอร์รัปชัน (Anti-Corruption Progress Indicators) ที่จัดทำโดยสถาบันที่เกี่ยวข้อง ซึ่งมีการเปิดเผยโดยสำนักงานคณะกรรมการกำกับหลักทรัพย์และตลาดหลักทรัพย์นี้ เป็นการสำรวจและประเมินโดยสมาคมหรือสถาบันที่เกี่ยวข้องจากข้อมูลที่ได้รับจากบริษัทจดทะเบียนตามที่บริษัทจดทะเบียนได้ระบุใน (ก) แบบแสดงข้อมูลตามหลักเกณฑ์ Corporate Governance Report of Thai Listed Companies (CGR) ประจำปี และ (ข) แบบแสดงข้อมูลเพื่อการประเมิน Anti-Corruption ซึ่งได้อ้างอิงข้อมูลมาจากแบบแสดงรายการข้อมูลประจำปี (แบบ 56-1) รายงานประจำปี (แบบ 56-2) หรือในเอกสารและหรือรายงานอื่นที่เกี่ยวข้องของบริษัทจดทะเบียนนั้น แล้วแต่กรณี โดยเป็นการสำรวจและประเมินจากข้อมูลของบริษัทจดทะเบียนที่มีการเปิดเผยต่อสาธารณะ และเป็นข้อมูลที่ผู้ลงทุนทั่วไปสามารถเข้าถึงได้ และเป็นการดำเนินการตามนโยบายของสำนักงานคณะกรรมการกำกับหลักทรัพย์และตลาดหลักทรัพย์

ทั้งนี้ ผลการสำรวจหรือผลการประเมินดังกล่าวเป็นการนำเสนอในมุมมองของ IOD หรือสถาบันที่เกี่ยวข้องซึ่งเป็นบุคคลภายนอก โดยมีได้เป็นการประเมินการปฏิบัติของบริษัทจดทะเบียนในตลาดหลักทรัพย์แห่งประเทศไทย และมีได้ใช้ข้อมูลภายในเพื่อการประเมินแต่อย่างใด

เนื่องจากผลสำรวจหรือผลการประเมินดังกล่าวเป็นเพียงผลสำรวจหรือผลการประเมิน ณ วันที่ปรากฏในผลสำรวจหรือผลการประเมินเท่านั้น ดังนั้น ผลสำรวจหรือผลการประเมินจึงอาจเปลี่ยนแปลงได้ภายหลังวันดังกล่าว หรือเมื่อข้อมูลที่เกี่ยวข้องมีการเปลี่ยนแปลง ทั้งนี้ บริษัทหลักทรัพย์ [ฯ] มิได้ยืนยัน ตรวจสอบ หรือรับรองความถูกต้องครบถ้วนของผลสำรวจหรือผลการประเมินดังกล่าวแต่อย่างใด"

## CG SCORE: การจัดอันดับบริษัทมหาชน



AAV	AUCT	BRR	CPF	EPG	HANA	KCE	MC	NWR	PPS	RS	SEAOIL	SST	THANI	TQM	U
ADVANC	AWC	BTS	CPI	ETC	HARN	KKP	MCOT	NYT	PR9	S	SE-ED	STA	THCOM	TRC	UAC
AF	AYUD	BTW	CPN	FPI	HMPRO	KSL	METCO	OISHI	PREB	S & J	SELIC	STEC	THG	TRU	UBIS
AH	BAFS	BWG	CRC	FPT	ICC	KTB	MFEC	OR	PRG	SAAM	SENA	STI	THIP	TRUE	UV
AIRA	BANPU	CENTEL	CFRESH	DDD	FSMART	ICHI	KTC	MINT	ORI	SABINA	SHR	SUN	THRE	TSC	VGI
AKP	BAY	CFRESH	DDD	GBX	III	LALIN	MANO	OSP	PROUD	SAMART	SIRI	SUSCO	THREL	TSR	VIH
AKR	BBL	CHEWA	DELTA	GC	ILINK	LANNA	MOONG	OTO	PSH	SAMTEL	SIS	SUTHA	TIP	TSTE	WAC
ALT	BCP	CHO	DEMCO	GCAP	ILM	LH	MSC	PAP	PSL	SAT	SITHAI	SVI	TIPCO	TSTH	WAV
AMA	BCPG	CIMBT	DRT	GFPT	INTUCH	LHFG	MTC	PCSGH	PTG	SC	SMK	SYMC	TISCO	TTA	WHA
AMATA	BDM5	CK	DTAC	GGC	IP	LIT	MVP	PDG	PTT	SCB	SMPC	SYNTEC	TK	TTB	WHA
AMATAV	BEM	CKP	DUSIT	GLAND	IRPC	LPN	NCL	PDJ	PTTEP	SCC	SNC	TACC	TKT	TTCL	WICI
ANAN	BGC	CM	EA	GLOBAL	ITEL	MACO	NEP	PG	PTTGC	SCCC	SONIC	TASCO	TMT	TTW	WINI
AOT	BGRIM	CNT	EASTW	GPI	IVL	MAJOR	NER	PHOL	PYLON	SCG	SPALI	TCAP	TNDT	TU	ZEN
AP	BIZ	COM7	ECF	GPSC	SENAJ	MAKRO	NKI	PLANB	Q-CON	SCGP	SPI	TEAMG	TNITY	TVD	
ARIP	BKI	COMAN	ECL	GRAMMY	JWD	MALEE	NOBLE	PLANET	QH	SCM	SPRC	TFMAMA	TOA	TVI	
ARROW	BOL	COTTO	EE	GULF	K	MBK	NSI	PLAT	QTC	SDC	SPVI	TGH	TOP	TVO	
ASP	BPP	CPALL	EGCO	GUNKUL	KBANK	MST	NVD	PORT	RATCH	SEAFCO	SSSC	THANA	TPBI	TWPC	



2S	APCS	BEYOND	CMC	ESSO	HYDRO	JMT	LOXLEY	NCAP	PPP	SA	SKE	STANLY	TITLE	TSE	WP
7UP	APURE	BFIT	COLOR	ESTAR	ICN	KBS	LRH	NCH	PPPM	SAK	SKN	STGT	TKN	TVT	XO
ABICO	AQUA	BJC	CPL	ETE	IFS	KCAR	LST	NETBAY	PRIME	SALEE	SKR	STOWER	TKS	TWP	XPG
ABM	ASAP	BJCHI	CPW	FE	IMH	KEX	M	NEX	PRIN	SAMCO	SKY	STPI	TM	UEC	YUAS.
ACE	ASEFA	BLA	CRD	FN	IND	KGI	MATCH	NINE	PRINC	SANKO	SLP	SUC	TMC	UMI	
ACG	ASIA	BR	CSC	FNS	INET	KIAT	MBAX	NRF	PSTC	SAPPE	SMIT	SWC	TMD	UOBKH	
ADB	ASIAN	BROOK	CSP	FORTH	INSET	KISS	MEGA	NTV	PT	SAWAD	SMT	SYNEX	TMI	UP	
AEONTS	ASIMAR	CBG	CWT	FSS	INSURE	KOOL	META	OCC	QLT	SCI	SNP	T	TMILL	UPF	
AGE	ASK	CEN	DOCC	FTE	IRC	KTIS	MFC	OGC	RBF	SCN	SO	TAE	TNL	UPOIC	
AHC	ASN	CGH	DCON	FVC	IRCP	KUMWEL	MGT	PATO	RCL	SCP	SORKON	TAKUNI	TNP	UTP	
AIT	ATP30	CHARAN	DHOUSE	GEL	IT	KUN	MICRO	PB	RICHY	SE	SPA	PTECH	TOG	VCOM	
ALL	B	CHAYO	DOD	GENC	ITD	KWC	MILL	PICO	RML	SFLEX	SPC	TCC	TPA	VL	
ALLA	BA	CHG	DOHOME	GUS	J	KWM	MITSIB	PIMO	ROJNA	SFP	SPCG	TCMC	TPAC	VNT	
ALUCON	BAM	CHOTI	DV8	GYT	JAS	L&E	MK	PJW	RPC	SFT	SR	TEAM	TPCS	VPO	
AMANAH	BC	CHOW	EASON	HEMP	JCK	LDC	MODERN	PL	RT	SGF	SRICHA	TFG	TPS	VRANDA	
AMARIN	BCH	CI	EFORL	HPT	JCKH	LEO	MTI	PM	RWI	SIAM	SSC	TFI	TRFN	WGE	
APCO	BEC	CIG	ERW	HTC	JMART	LHK	NBC	PMTA	S11	SINGER	SSF	TIGER	TRT	WIK	



A	AU	BSBM	CMO	F&D	IHL	KCM	MCS	NOVA	PRAKIT	SABUY	SPACK	TCCC	TPOLY	VIBHA	
AI	B52	BSM	CMR	FMT	IIG	KK	MDX	NPK	PRAPAT	SF	SPG	THMUI	TOR	W	
AIE	BEAUTY	BTNC	CPT	GIFT	INGRS	KKC	MJD	NUSA	PRECHA	SGP	SO	TNH	TTI	WIN	
AJ	BGT	BYD	CRANE	GLOCON	INOX	KWI	MORE	ALPHAX	PTL	SCT	SSP	TNR	TYCN	WORK	
AMC	BH	CAZ	CSR	GREEN	JAK	KYE	MUD	PAF	RCI	SIMAT	STARK	TOPP	UKEM	WPH	
APP	BIG	CCP	D	GSC	JR	LEE	NC	PF	RJH	SIB	STC	TPCH	UMS	YGG	
AQ	BLAND	CGD	EKH	GTB	JTS	LPH	NDR	PK	RP	SK	SUPER	TPPL	UNIQ	ZIGA	
ARIN	BM	CITY	EMC	TECH	JUBILE	MATI	NFC	PLE	RPH	SMART	SVOA	TPIPP	UFA		
AS	BROCK	CMAN	EP	HUMAN	KASET	M-CHAI	NNCL	PPM	RSP	SOLAR	TC	TPLAS	UREKA		

## Anti-corruption Progress Indicator ปี 2 กลุ่ม

### ได้รับการรับรอง

2S	B	BWG	DELTA	FSS	IFEC	KTB	MFEC	OGC	PREB	SAAM	SMK	SYNTEC	TKT	TTCL	WICE
ADVANC	BAFS	CEN	DEMCO	FTE	IFS	KTC	MINT	ORI	PRG	SABINA	SMPC	TAE	TMK	TU	WIK
AF	BAM	CENTEL	DIMET	GBX	ILINK	KWC	MONO	PAP	PRINC	SAPPE	SNC	TAKUNI	TMILL	TVD	XO
AI	BANPU	CFRESH	DRT	GC	INET	KWI	MOONG	PATO	PRM	SAT	SNP	TASCO	TMT	TVI	ZEN
AIE	BAY	CGH	DTAC	GCAP	INSURE	L&E	MSC	PB	PROS	SC	SORKON	PTECH	TNITY	TVO	
AIRA	BBL	CHEWA	DUSIT	GEL	INTUCH	LANNA	MST	PCSGH	PSH	SCB	SPACK	TCAP	TNL	TWPC	
AKP	BCH	CHOTI	EA	GFPT	IRC	LH	MTC	PDG	PSL	SCC	SPALI	TCMC	TNP	U	
AMA	BCP	CHOW	EASTW	GGC	IRPC	LHFG	MTI	PDJ	PSTC	SCCC	SPC	TFG	TNR	UBE	
AMANAH	BCPG	CIG	ECL	GUS	ITEL	LHK	NBC	PE	PT	SCG	SPI	TFI	TOG	UBIS	
AMATA	BEYOND	CIMBT	EGCO	GPI	IVL	LPN	NEP	PG	PTG	SCN	SPRC	TFMAMA	TOP	UEC	
AMATAV	BGC	CM	EP	GPSC	JKN	LRH	NINE	PHOL	PTT	SEAOIL	SRICHA	TGH	TOPP	UKEM	
AP	BGRIM	CMC	EPG	GSTEEL	K	M	NKI	PK	PTTEP	SE-ED	SSF	THANI	TPA	UOBKH	
APCS	BJCHI	COM7	ERW	GUNKUL	KASET	MAKRO	NATION	PL	PTTGC	SELIC	SSP	THCOM	TPP	UPF	
AQUA	BKI	COTTO	ESTAR	HANA	KBANK	MALEE	NNCL	PLANB	Q-CON	SENA	SSSC	THIP	TRU	UV	
ARROW	BLA	CPALL	ETE	HARN	KBS	MBAX	NOBLE	PLANET	QH	SGP	SST	THRE	TRUE	VGI	
ASIAN	BPP	CPF	FE	HEMP	KCAR	MBK	NOK	PLAT	QLT	SINGER	STA	THREL	TSC	VIH	
ASK	BROOK	CPI	FNS	HMPRO	KCE	MC	NSI	PM	QTC	SIRI	STOWER	TIDLOR	TSTE	VNT	
ASP	BRR	CPN	FPI	HTC	KGI	MCOT	NWR	PPP	RATCH	SITHAI	SUSCO	TIPCO	TSTH	WACOAL	
AWC	BSBM	CSC	FPT	ICC	KKP	META	OCC	PPPM	RML	SKR	SVI	TISCO	TTA	WHA	
AYUD	BTS	DCC	FSMART	ICHI	KSL	MFC	ALPHAX	PPS	S & J	SMIT	SYMC	TKS	TTB	WHAUP	

### ประกาศเจตนาสมัคร

7UP	APCO	CHG	CRC	ECF	GULF	JMART	KUMWEL	MILL	NUSA	SAK	SSS	TQM	WIN		
ABICO	AS	CPL	DDD	EKH	III	JMT	LDC	NCL	PIMO	SCGP	STECH	TSI	YUASA		
AJ	BEC	CPR	DHOUSE	ETC	INOX	JR	MAJOR	NOVA	PR9	SCM	STGT	VCOM	ZIGA		
ALT	BKD	CPW	DOHOME	EVER	J	KEX	MATCH	NRF	RS	SIS	SUPER	VIBHA			